



## 111 學年度臺中市各級學校概況

臺中市政府教育局

112 年 5 月

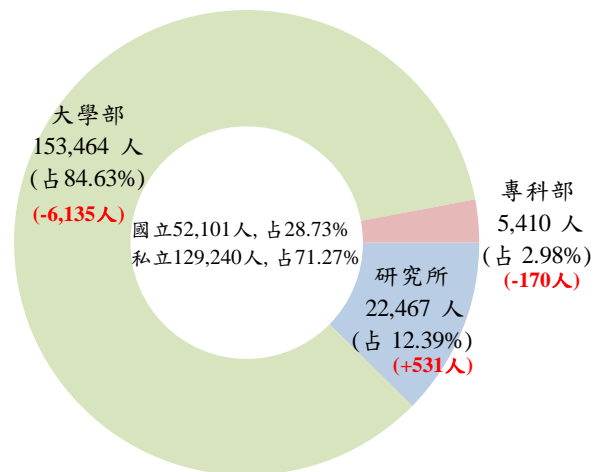
【提要】111 學年度臺中市各級學校(除幼兒園外)校數計 381 所(不含附設 91 所)，教職員數 3 萬 8,357 人，班級數 1 萬 2,098 班，學生數 50 萬 5,436 人。與上學年度相較，學生總數計減 5,575 人(-1.09%)，其中以大專校院學生數減少 5,774 人(-3.09%)最多，國民中學 3,063 人(-3.91%)次之，高級中等學校及進修補習學校則分別減少 1,551 人(-1.94%)及 567 人(-11.97%)，惟國民小學學生數不減反增，較上學年度增加 5,375 人(3.35%)，特殊教育學校亦增加 5 人(0.79%)。

### 一、高等教育普及，大專校院學生占本市學生比重達 35.88%居冠。

111 學年度本市境內共有大學 17 所，教職員數 1 萬 448 人，學生數 18 萬 1,341 人，占本市學生總數 35.88%居冠，其中各學制以大學部 15 萬 3,464 人最多(占 84.63%)，其次為研究所 2 萬 2,467 人(占 12.39%)，專科部 5,410 人最少(占 2.98%)。

與上學年度相較，除研究所學生數增加 531 人，大學部及專科部皆呈減少趨勢，分別減少 6,135 人及 170 人(詳圖 1、表 1)。

圖1 111學年度大專校院學生概況



資料來源：教育部統計處。

註：1. ( ) 內人數為與上學年度相較數。

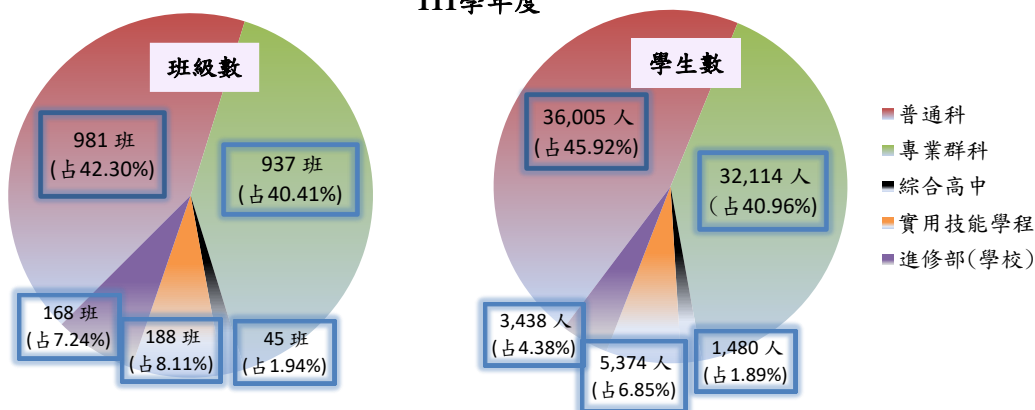
2. 因採四捨五入法，百分比加總容或未等於一百。

### 二、高級中等學校班級數以普通科為多，比重約占 4 成 2；學生數亦以普通科為多，比重約占 4 成 6。

本市 111 學年度高級中等學校 52 所，教職員數 7,828 人，班級數 2,319 班，學生數 7 萬 8,411 人。與上學年度相較，教職員數減少 84 人(-1.06%)，班級數減少 35 班(-1.49%)，學生數減少 1,551 人(-1.94%) (詳表 1)。

依學程別觀察，班級數部分以普通科 981 班(占 42.30%)最多，其次為專業群科 937 班(占 40.41%)，實用技能學程 188 班(占 8.11%)居第三，其後依序為進修部(學校)168 班(占 7.24%)及綜合高中 45 班(占 1.94%)；學生數部分，亦以普通科 3 萬 6,005 人(占 45.92%)最多，其次為專業群科 3 萬 2,114 人(占 40.96%)，實用技能學程 5,374 人(占 6.85%)居第三，其後依序為進修部(學校)3,438 人(占 4.38%)及綜合高中 1,480 人(占 1.89%) (詳圖 2)。

圖2 高級中等學校班級數及學生數概況  
111學年度



資料來源：臺中市政府教育局。

註：因採四捨五入法，百分比加總容或未等於一百。

三、111 學年度國民中學學生數較上學年度減少 3,063 人，國民小學學生數則增加 5,375 人；學校規模 60 人以下者有 27 所，占國中小專設校數 8.77%。

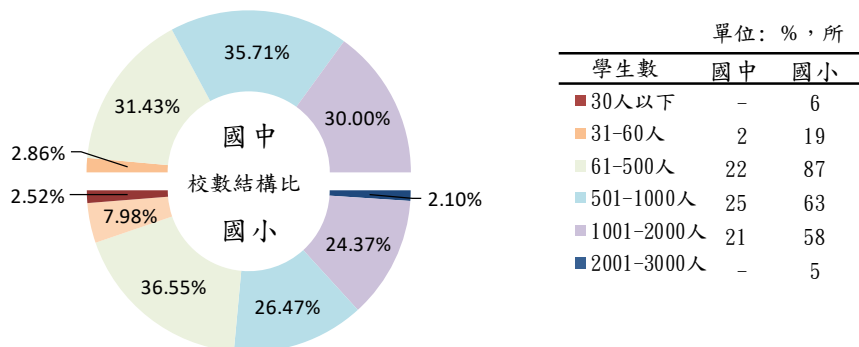
本市 111 學年度國民中學計 70 所(不含高級中等學校附設國中部 28 所)，教職員數 6,141 人，班級數 2,818 班，學生數 7 萬 5,257 人。與上學年度相較，教職員數增加 3 人(0.05%)，班級數持平，學生數則減少 3,063 人(-3.91%)。

國民小學計 238 所(不含高級中等學校附設國小部 5 所)，教職員數 1 萬 3,521 人，班級數 6,710 班，學生數 16 萬 5,617 人，教職員數、班級數及學生數均較上學年度增加，分別增加 333 人(2.53%)、181 班(2.77%)及 5,375 人(3.35%) (詳表 1)。

以學校規模觀察，國民中學學生數介於 501 至 1,000 人之校數最多，計 25 所(占 35.71%)，其次為 61 至 500 人，計 22 所(占 31.43%)；國民小學則以學生數介於 61 至 500 人之校數最多，計 87 所(占 36.55%)，其次為 501 至 1,000 人，計 63 所(占 26.47%)。而學校規模占比最小者，國民中學階段為 31 至 60 人之學校，

國民小學階段為 2,001 至 3,000 人之學校 (詳圖 3)。

圖3 111學年度國中小學校規模-按學生數分



資料來源：臺中市政府教育局。

註：1. 因採四捨五入法，百分比加總容或未等於一百。

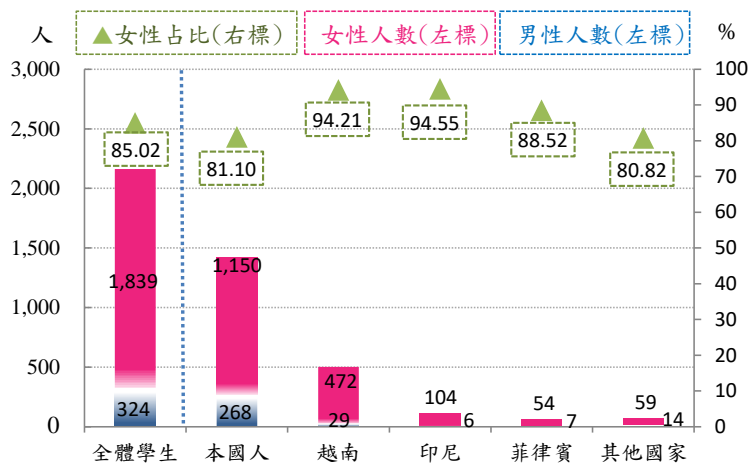
2. 本圖未含附設學校。

四、國民中小學補習學校學生，本國人比重占近 6 成 6，其女性占比約 8 成 1。

本市 111 學年度設有補習及進修學校計 58 所，其中進修學院 1 所、國民中學補習學校 24 所、國民小學補習學校 33 所。

觀察國民中小學補習學校學生結構，以本國人最多，計 1,418 人(占 65.56%)，其次為越南籍新住民 501 人(占 23.16%)，再次為印尼籍新住民 110 人(占 5.09%)。

圖4 臺中市補習學校新住民人數及女性占比 111學年度



資料來源：臺中市政府教育局。

分析國民中小學補習學校女性占比，以學生原生國籍觀之，女性占比皆大於 8 成，其中越南籍及印尼籍更高達 9 成多，可得知在國民中小學補習教育方面，女性參與人數遠甚於男性 (詳圖 4)。

五、特殊教育學校學生數 640 人，較上學年度增加 5 人。

本市 111 學年度特殊教育學校計 4 所，教職員數 402 人，班級數 73 班，學生數 640 人，教職員數及學生數分別較上學年度增加 1 人(0.25%)及 5 人(0.79%)，班級數則減少 1 班(-1.35%)(詳表 1)。

表1 臺中市各級學校概況簡表

單位：所、班、人

學校別	學校數		教師數	職員數	班級數	學生數	上學年度 畢業生數
	專設	附設					
<b>110學年度</b>	380	92	30,901	7,219	11,953	511,011	124,151
大專校院	17	-	6,418	4,048	-	187,115	44,165
高級中等學校	52	-	6,606	1,306	2,354	79,962	26,919
國民中學	70	28	5,488	650	2,818	78,320	25,984
國民小學	237	5	12,153	1,035	6,529	160,242	24,874
進修補習學校	-	59	-	15	178	4,737	2,013
特殊教育學校	4	-	236	165	74	635	196
<b>111學年度</b>	381	91	31,154	7,203	12,098	505,436	121,330
大專校院	17	-	6,390	4,058	-	181,341	45,139
高級中等學校	52	-	6,546	1,282	2,319	78,411	25,041
國民中學	70	28	5,499	642	2,818	75,257	26,375
國民小學	238	5	12,483	1,038	6,710	165,617	23,084
進修補習學校	-	58	-	17	178	4,170	1,494
特殊教育學校	4	-	236	166	73	640	197

資料來源：教育部統計處、臺中市政府教育局。

說明：1. 高級中等學校含普通科、專業群科、綜合高中、實用技能學程及進修部(學校)等資料。

2. 高級中等學校附設國中部教職員人數歸列於高級中等學校欄位；學生數則列於國中欄位。