

中華民國 110 學年度 2021-2022 第十一期

# 臺中市教育統計年報

EDUCATIONAL STATISTICS OF TAICHUNG CITY



臺中市政府教育局

Education Bureau, Taichung City Government



## 凡 例

- 一、臺中縣、市於民國99年12月25日合併改制為直轄市，本年報100學年度後所列數據係為大臺中市資料，99學年度以前數據為統計至99年12月31日止之原臺中縣、市資料合併計算。
- 二、本刊所列資料來源係根據教育部統計處、教育部特殊教育通報網、教育部全國國民中小學中輟生通報及復學系統、高級中等學校公務與調查統計報表網路報送系統、國中小(含補校)定期公務統計報表網路填報作業系統、全國教保資訊網填報系統、全國幼兒園幼生管理系統、臺中市補習班資訊管理系統及本局相關單位提供資料，加以整理彙編。
- 三、本刊所列數字以110學年度資料為主，但為明瞭歷年教育施政情形，亦將近年各項資料予以刊載，以利比較。
- 四、本刊所稱之「學年度」係指教育年度，其起迄日期係自當年8月1日起至次年7月31日止。各學年度資料，除各級學校畢業生數係各學年度第2學期實際畢業生外，其餘如各級學校校數、教職員數、班級數及學生數等，均以第1學期標準日(國中小及高級中等學校為9月30日，大專校院為10月15日)之靜態資料代表各該年度狀況。
- 五、《高級中等教育法》於103年8月1日進入全面實施階段，高級中等學校得依該法辦理「普通科」、「專業群(職業)科」、「綜合高中」、「實用技能學程」及「進修部(學校)」等學程，為呈現其多元型態發展，高級中等教育改以學程別架構呈現。
- 六、本刊學校統計資料未指明公立或私立者，均包括公私立在內。
- 七、本刊各表所列金額均為新臺幣，度量衡單位一律採用公制，其中資料原非公制者，均經換算為公制以資劃一俾便比較。資料如有更新數字均予修正，凡與前期內不同者，應以本期數字為準。部分數字單位，因尾數四捨五入關係，部分總數與細數之間或有未能吻合情事。
- 八、本刊所用之符號「--」表示數值無意義，「…」表示數值尚未發布，「—」表示無數值或數值無統計，「Ⓔ」表示修正數。
- 九、其他應行單獨註釋事項，均在各表下端分別說明。



# 目錄

## CONTENTS

壹、提要分析.....	(1)	I .Summary.....	(1)
貳、統計表.....	1	II .Table.....	1
一、總表.....	2	A、General Tables.....	2
表 1. 臺中市各級學校概況總表-110 學年度.....	3	Table 1. Summary of Schools of All Levels in Taichung 2021-2022.....	3
二、高等教育.....	7	B、Higher Education.....	7
表 2. 臺中市大專校院歷年概況總表.....	8	Table 2. Summary of Higher Education in Taichung.....	8
三、高級中等教育.....	18	C、Senior Secondary Education.....	18
表 3. 臺中市高級中等學校歷年概況總表.....	19	Table 3. Summary of Senior Secondary Schools in Taichung.....	19
表 4. 臺中市高級中等學校開設普通科歷年概況...	31	Table 4. Summary of General Education in Senior Secondary Schools in Taichung.....	31
表 5. 臺中市高級中等學校開設專業群(職業)科歷年概況.....	37	Table 5. Summary of Vocational Education in Senior Secondary Schools in Taichung.....	37
表 6. 臺中市高級中等學校開設專業群(職業)科各學群類別概況-110 學年度.....	41	Table 6. Summary of Vocational Education in Senior Secondary Schools by Clusters in Taichung 2021-2022.....	41
表 7. 臺中市高級中等學校開設綜合高中歷年概況.....	45	Table 7. Summary of Comprehensive High School in Senior Secondary Schools in Taichung.....	45
表 8. 臺中市高級中等學校開設實用技能學程歷年概況.....	47	Table 8. Summary of Practical Technical Program in Senior Secondary Schools in Taichung.....	47
表 9. 臺中市高級中等學校開設進修部(學校)歷年概況.....	49	Table 9. Summary of Continuing Education in Senior Secondary Schools in Taichung.....	49
表 10. 臺中市高級中等學校歷年各年級原住民學生數.....	53	Table 10. Number of Indigenous Students in Senior Secondary Schools by Grade in Taichung.....	53
表 11. 臺中市高級中等學校歷年學生休、退學人數.....	55	Table 11. Number of Students Suspending and Withdrawaling from School in Senior Secondary Schools in Taichung.....	55
表 12. 臺中市高級中等學校歷年教師性別及學歷...	57	Table 12. Number of Teachers in Senior Secondary Schools by Sex and Educational Background in Taichung...	57
表 13. 臺中市高級中等學校歷年教師年齡分組.....	59	Table 13. Number of Teachers in Senior Secondary Schools by Age Group in Taichung.....	59
表 14. 臺中市高級中等學校歷年教師服務年資.....	61	Table 14. Number of Teachers in Senior Secondary Schools by Teaching Length in Taichung.....	61

表 15. 臺中市高級中等學校歷年班級、教師、 學生數比例.....	63	Table 15. Ratio of Classes, Teachers and Students in Senior Secondary Schools in Taichung.....	63
<b>四、國民義務教育.....</b>	<b>65</b>	<b>D、Nine-Year Compulsory Education.....</b>	<b>65</b>
<b>(一)國民中學.....</b>	<b>66</b>	<b>(a) Junior High Schools.....</b>	<b>66</b>
表 16. 臺中市國民中學歷年概況總表.....	67	Table 16. Summary of Junior High Schools in Taichung.....	67
表 17. 臺中市國民中學歷年各年級原住民學生數..	87	Table 17. Number of Indigenous Students in Junior High Schools by Grade in Taichung.....	87
表 18. 臺中市國民中學歷年各年級新住民子女學 生數.....	89	Table 18. Number of New Immigrant Children Students in Junior High Schools by Grade in Taichung.....	89
表 19. 臺中市國民中學中途輟學學生概況.....	91	Table 19. Number of Students Suspending from School in Junior High School in Taichung.....	91
表 20. 臺中市國民中學歷年教師性別及學歷.....	93	Table 20. Number of Teachers in Junior High Schools by Sex and Educational Background in Taichung.....	93
表 21. 臺中市國民中學歷年教師年齡分組.....	95	Table 21. Number of Teachers in Junior High Schools by Age Group in Taichung.....	95
表 22. 臺中市國民中學歷年教師服務年資.....	97	Table 22. Number of Teachers in Junior High Schools by Teaching Length in Taichung.....	97
表 23. 臺中市國民中學歷年班級、教師、學生數 比例.....	99	Table 23. Ratio of Classes, Teachers and Students in Junior High Schools in Taichung.....	99
<b>(二)國民小學.....</b>	<b>101</b>	<b>(b) Elementary Schools.....</b>	<b>101</b>
表 24. 臺中市國民小學歷年概況總表.....	102	Table 24. Summary of Elementary Schools in Taichung.....	102
表 25. 臺中市國民小學歷年各年級原住民學生數..	156	Table 25. Number of Indigenous Students in Elementary Schools by Grade in Taichung.....	156
表 26. 臺中市國民小學歷年各年級新住民子女學 生數.....	158	Table 26. Number of New Immigrant Children Students in Elementary Schools by Grade in Taichung.....	158
表 27. 臺中市國民小學中途輟學學生概況.....	160	Table 27. Number of Students Suspending from School in Elementary School in Taichung.....	160
表 28. 臺中市國民小學歷年教師性別及學歷.....	162	Table 28. Number of Teachers in Elementary Schools by Sex and Educational Background in Taichung.....	162
表 29. 臺中市國民小學歷年教師年齡分組.....	164	Table 29. Number of Teachers in Elementary Schools by Age Group in Taichung.....	164
表 30. 臺中市國民小學歷年教師服務年資.....	166	Table 30. Number of Teachers in Elementary Schools by Teaching Length in Taichung.....	166
表 31. 臺中市國民小學歷年班級、教師、學生數 比例.....	168	Table 31. Ratio of Classes, Teachers and Students in Elementary Schools in Taichung.....	168

表 32. 臺中市學生數 30 人以下國民小學基本資料 表-110 學年度.....	170	Table 32. Basic Information in Elementary Schools Under 30 Students in Taichung 2021-2022.....	170
<b>五、學前教育</b> .....	172	<b>E、PreSchool Education</b> .....	172
表 33. 臺中市幼稚(兒)園歷年概況.....	173	Table 33. Summary of Preschools in Taichung....	173
<b>六、補習及進修教育</b> .....	175	<b>F、Supplementary and Continuing Education</b> .....	175
表 34. 臺中市進修學校歷年概況.....	176	Table 34. Summary of Continuing Schools in Taichung.....	176
表 35. 臺中市國中補習學校歷年概況.....	178	Table 35. Summary of Junior High Supplementary Schools in Taichung....	178
表 36. 臺中市國小補習學校歷年概況.....	182	Table 36. Summary of Elementary Supplementary Schools in Taichung...	182
表 37. 臺中市短期補習班歷年家數.....	186	Table 37. Summary of Private Short-term Supplementary Schools in Taichung....	186
<b>七、特殊教育</b> .....	188	<b>G、Special Education</b> .....	188
表 38. 臺中市特殊教育概況-110 學年度.....	189	Table 38. Summary of Special Education in Taichung 2021-2022.....	189
表 39. 臺中市特殊教育學校歷年概況.....	191	Table 39. Summary of Special Education Schools in Taichung.....	191
表 40. 臺中市一般學校附設特教班歷年概況.....	195	Table 40. Summary of Special Education Classes Affiliated to General Schools in Taichung.....	195
<b>八、體育保健</b> .....	197	<b>H、Physical &amp; Health Education</b> .....	197
表 41. 臺中市高級中等學校歷年學生裸視視力 情形.....	198	Table 41. Check-up Result of Eyesight of Senior Secondary Schools Students in Taichung.....	198
表 42. 臺中市國民中學歷年學生裸視視力情形.....	204	Table 42. Check-up Result of Eyesight of Junior High Schools Students in Taichung.....	204
表 43. 臺中市國民小學歷年學生裸視視力情形.....	208	Table 43. Check-up Result of Eyesight of Elementary Schools Students in Taichung.....	208
<b>九、其他業務</b> .....	212	<b>I、Others</b> .....	212
表 44. 臺中市高級中等學校校舍校地概況- 民國 110 年 9 月底.....	213	Table 44. Gross Area and Number for Major Types of Spaces in Senior Secondary Schools in Taichung End of Sept., 2021.....	213
表 45. 臺中市特殊教育學校校舍校地概況- 民國 110 年 9 月底.....	215	Table 45. Gross Area and Number for Major Types of Spaces in Special Education Schools in Taichung End of Sept., 2021.....	215
表 46. 臺中市國中小校舍校地概況- 民國 110 年 9 月底.....	217	Table 46. Gross Area and Number for Major Types of Spaces in Elementary and Junior High Schools in Taichung End of Sept., 2021.....	217





# 壹、提要分析

教育工作屬於長期性之投資事業，諸凡經濟發展及國防建設各過程中所需之各項人力，均有賴教育部門之培養及供應。

由於社會經濟發展快速，民生日裕，各級教育均呈現長足進步，基於教育之優劣關係國家興衰，本市教育單位針對教育措施，日益改進，致力於提高教育水準，並注重質與量均衡發展，以應教育政策得以配合各階段國家經濟建設發展之需要。

110 學年度臺中市各級學校(除幼兒園外)計 380 所(不含附設 92 所)；在少子化浪潮下，學生數與上學年度比較，除大專校院及國民小學分別逆勢增加 139 人及 3,658 人外，其餘皆呈減少態勢，其中以高級中等學校減少 2,837 人最多(表 1)。

**表1 臺中市各級學校概況簡表**

單位：所、班、人

學校別	學校數		教師數	職員數	班級數	學生數	上學年度畢業生數
	專設	附設					
<b>109學年度</b>	381	98	30,721	7,191	11,894	512,699	127,933
大專校院	17	-	6,434	4,043	-	186,976	43,125
高級中等學校	52	-	6,590	1,287	2,384	82,799	28,402
國民中學	71	28	5,516	652	2,842	79,598	27,002
國民小學	237	5	11,956	1,029	6,411	156,584	26,027
進修補習學校	-	65	-	16	185	6,087	3,153
特殊教育學校	4	-	225	164	72	655	224
<b>110學年度</b>	380	92	30,901	7,219	11,950	511,011	124,148
大專校院	17	-	6,418	4,048	-	187,115	44,162
高級中等學校	52	-	6,606	1,306	2,351	79,962	26,919
國民中學	70	28	5,488	650	2,818	78,320	25,984
國民小學	237	5	12,153	1,035	6,529	160,242	24,874
進修補習學校	-	59	-	15	178	4,737	2,013
特殊教育學校	4	-	236	165	74	635	196

資料來源：教育部統計處、臺中市政府教育局。

說明：1. 高級中等學校含普通科、專業群科、綜合高中、實用技能學程及進修部(學校)等資料。

2. 高級中等學校附設國中教職員人數歸列於高級中等學校欄位；學生數則列於國中欄位。

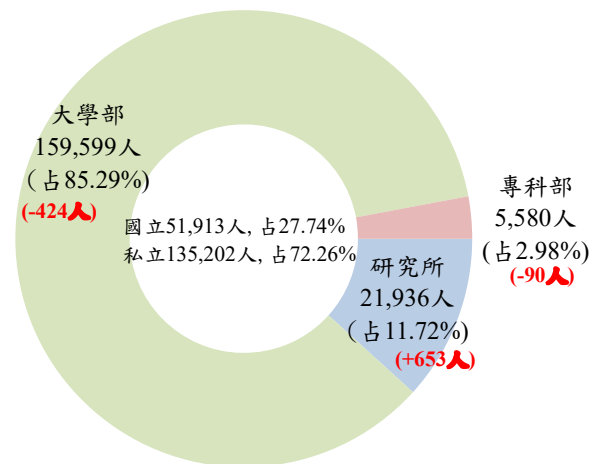
## 一、高等教育

高等教育包括研究所、大學、獨立學院與專科學校，而其中研究所、大學、獨立學院以研究高深學術、培養專門人才為宗旨，專科學校則以教授應用科學，養成技術人才為目標，自101學年度起本市境內已無專科學校，僅科技大學附設有專科部。

110學年度本市境內共有大學17所，教職員數1萬466人，學生數18萬7,115人占本市學生總數36.62%居冠，其中各學制以大學部15萬9,599人最多(占85.29%)，其次為研究所2萬1,936人(占11.72%)，專科部5,580人最少(占2.98%)。

與上學年度比較，除研究所學生數增加653人，大學部及專科部皆呈減少趨勢，分別減少424人及90人(表1、圖1)。

圖1 110學年度大專校院學生概況



資料來源：教育部統計處。

註：1. ( )內人數為與上學年度相較數。

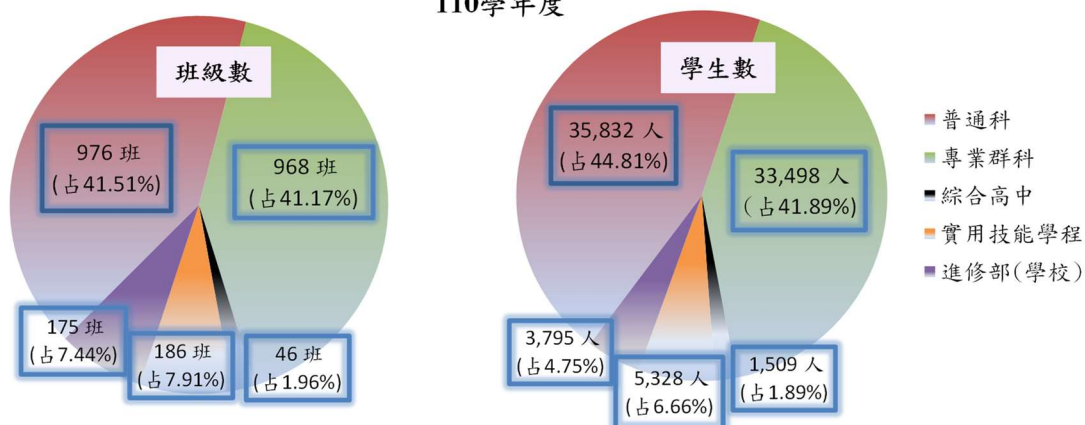
2. 占比合計未等於一百係四捨五入所致。

## 二、高級中等教育

高級中等教育在整個學制上為銜接國民教育與高等教育之重要一環，103年8月1日《高級中等教育法》進入全面實施階段，高級中等學校得依該法辦理「普通科」、「專業群(職業)科」、「綜合高中」、「實用技能學程」及「進修部(學校)」等學程。

本市 110 學年度高級中等學校 52 所，其中開設普通科 41 所，專業群(職業)科 27 所，綜合高中 3 所，實用技能學程 17 所，進修部(學校)19 所；班級數 2,351 班，學生數 7 萬 9,962 人，較上學年度分別減少 33 班及 2,837 人。

圖2 高級中等學校班級數及學生數概況  
110學年度



資料來源：臺中市政府教育局。  
註：因採四捨五入法，百分比加總容或未等於一百。

依學程別觀察，學生數以普通科 3 萬 5,832 人最多(占 44.81%)，其次依序為專業群(職業)科 3 萬 3,498 人(占 41.89%)，實用技能學程 5,328 人(占 6.66%)，進修部(學校) 3,795 人(占 4.75%)，綜合高中 1,509 人(占 1.89%)(圖 2)。

### 三、國民義務教育

我國國民之基本教育採學區分發入學，重點在培養兒童身心健康、教導倫理觀念及重視生活教育，俾造就人格健全之公民，由國小至國中共 9 年，亦稱「義務教育」。

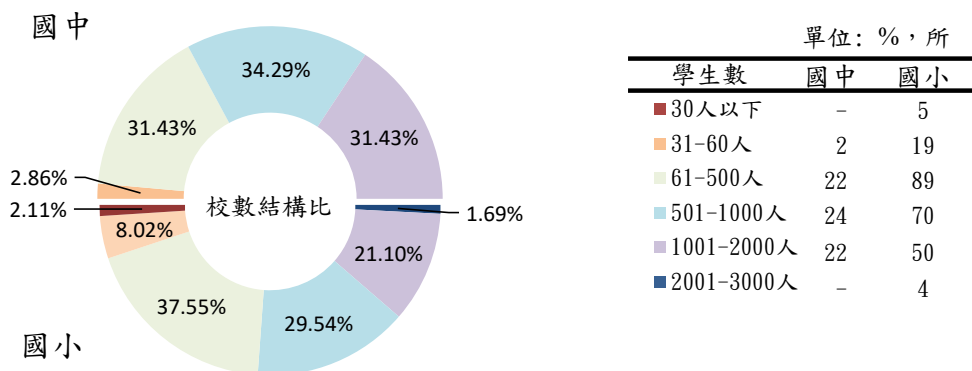
本市 110 學年度國民中學計 70 所(不含高級中等學校附設國中部 28 所)，教職員數 6,138 人，隨生源減少，班級數 2,818 班較上學年度減少 24 班，學生數 7 萬

8,320 人亦較上學年度減少 1,278 人。

國民小學計 237 所(不含高級中等學校附設國小部 5 所)，教職員數 1 萬 3,188 人，班級數 6,529 班，學生數 16 萬 242 人，班級數及學生數均較上學年度增加，分別為增 118 班及增 3,658 人。

以學校規模觀察，國民中學學生數介於 501 至 1,000 人之校數最多，計 24 所(占 34.29%)，其次為 61 至 500 人及 1,001 至 2,000 人，均為 22 所(占 31.43%)；國民小學則以學生數介於 61 至 500 人之校數最多，計 89 所(占 37.55%)，其次為 501 至 1,000 人，計 70 所(占 29.54%)。而占比最小的學校規模，國民中學階段為 31 至 60 人之學校，國民小學階段為 2,001 至 3,000 人之學校(圖 3)。

**圖3 110學年度國中小學校規模-按學生數分**



資料來源：臺中市政府教育局。

註：1. 因採四捨五入法，百分比加總容或未等於一百。

2. 本圖未含附設學校。

#### 四、學前教育

學前教育為 2 歲以上至入國民小學前之幼兒於幼兒園中接受教保服務人員提供之教育及照顧服務，採自由入園方式，非義務教育。因應「幼兒教育及照顧法」

實施，101 年 1 月 1 日原托兒所及幼稚園改制為「幼兒園」。本市 110 學年度幼兒園數 711 所(不含分班)，教保服務人員數 8,109 人，職員數 2,845 人，幼生數 8 萬 1,992 人，與上學年度比較，園數增加 5 所，教職員數及幼生數分別增加 980 人及減少 1,715 人(表 2)。

**表2 臺中市幼兒園概況**

單位:所、人

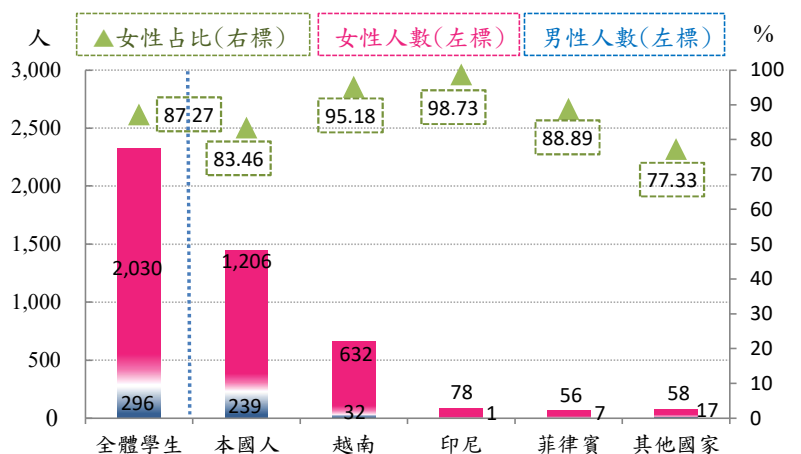
學年度及 隸屬別	園數	教保服務人員數				職員數	幼生數
		園長數	教師數	教保員 人數	助理教 保員人數		
109	706	525	1,713	4,644	753	2,339	83,707
公立	188	29	811	631	10	448	17,028
私立	518	496	902	4,013	743	1,891	66,679
110	711	532	2,004	4,820	753	2,845	81,992
公立	192	29	961	669	9	442	17,503
私立	519	503	1,043	4,151	744	2,403	64,489

資料來源：全國教保資訊網填報系統及全國幼兒園幼生管理系統。

## 五、補習及進修教育

補習及進修教育以補充國民生活知識，提高教育程度，傳授實用技藝，培養健全公民，促進社會進步為目的，區分為國民補習教育、進修教育與短期補習教育 3 種，凡已逾學齡未受九年國民教育之國民，予以國民補習教育；已受九年國民教育者則接受進修教育。

**圖4 臺中市補習學校新住民人數及女生占比  
110學年度**

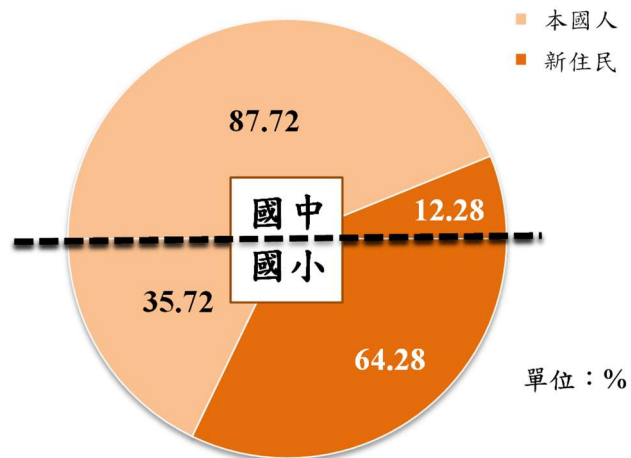


資料來源：臺中市政府教育局。

本市 110 學年度設有補習及進修學校計 59 所，其中進修學院 2 所、國中補校 24 所、國小補校 33 所。學生數 4,737 人，較上學年度減少 1,350 人。110 年底短期補習班 2,918 家，較上年底減少 33 家。補習班類型以文理類 2,405 家為大宗，占 82.42%，技藝類 513 家，占 17.58%。

觀察補校學生結構，就讀國中補校以本國人居多，占 87.72%；國小則以新住居多，占 64.28%，其中新住民學生原生國籍，以越南籍 664 人最多，其次為印尼籍 79 人(圖 5)。

圖5 110學年度臺中市國中小補校學生結構比



資料來源:臺中市政府教育局

## 六、特殊教育

特殊教育為符合身心障礙或資賦優異者學習之特殊需求，而提供之相關教育服務措施，特殊教育學生得視實際狀況，調整其入學年齡及修業年限。特殊教育分為二大類，分別為身心障礙類及資賦優異類，招收型態可分為特殊教育學校及一般學校附設特殊教育班，前者招收障礙類之中、重度學生；後者分為集中式特教班、分散式資源班及巡迴輔導班，以提供其適性教育。

本市 110 學年度特殊教育學校計 4 所，班級數 74 班及學生數 635 人，分別較上學年度增加 2 班及減少 20 人。一般學校附設特殊班分為身心障礙類及資賦優異類，110 學年度共設立 674 班，其中身心障礙類計 567 班，學生數 1 萬 2,083 人，

資賦優異類 107 班，學生數 2,934 人。

## 七、教育統計指標

### (一)生班比及生師比

近年來受少子女化影響及為提高教育品質，110 學年度高級中等以下學校平均每班學生數(生班比)及平均每一教師教導學生人數(生師比)與 100 學年度比較，均呈現下降趨勢。其中生班比部分，國小由 100 學年度 26.73 人降至 110 學年度 24.54 人，減少 2.19 人，國中由 32.99 人降至 27.79 人，減少 5.20 人，高級中等學校由 42.35 人降至 34.01 人，減少 8.34 人。按公私立觀察，私立學校生班比均高於公立學校，110 學年度以國中階段差距 16.74 人最大(表 3)。

**表3 臺中市高級中等以下學校生班比及生師比**

學年度別	國民小學		國民中學		高級中等學校	
	公私立差距		公私立差距		公私立差距	
生班比(單位：人/每班)						
100	26.73	-7.41	32.99	-18.58	42.35	-7.54
110	24.54	-7.27	27.79	-16.74	34.01	-6.52
較100學年度增減	-2.19	0.14	-5.20	1.84	-8.34	1.02
生師比(單位：人/每師)						
100	16.27	-2.92	13.96	-6.22	21.23	-10.32
110	13.19	-6.81	9.84	2.07	15.79	-8.79
較100學年度增減	-3.08	-3.89	-4.12	8.29	-5.44	1.53

資料來源：高級中等學校公務與調查統計報表網路報送系統、國中小(含補校)定期公務統計報表網路填報作業系統。

附註：1. 公私立差距=公立-私立。

2. 國中生師比不含附設國中；高中生師比含附設國中。

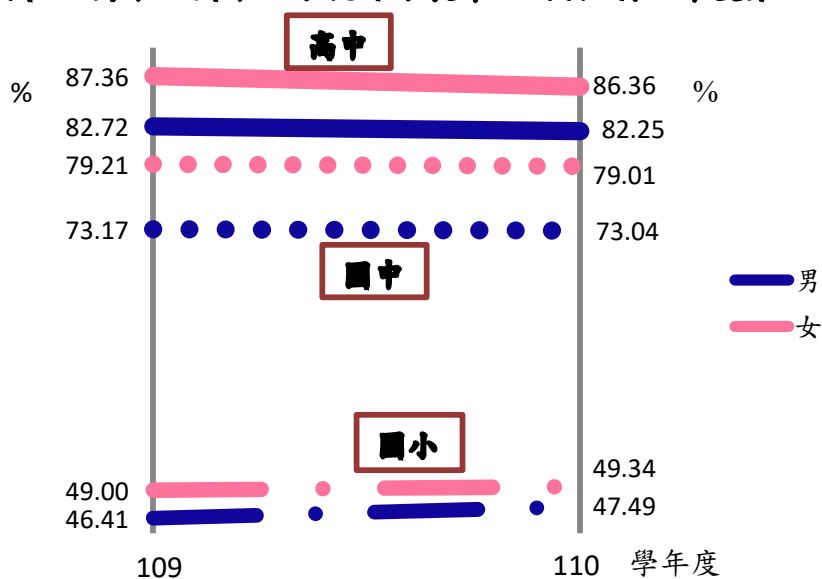
另，生師比部分，與 100 學年度比較，高級中等學校由 21.23 人降至 110 學年度 15.79 人，減少 5.44 人最多，其次為國中，由 13.96 人降至 9.84 人，減少 4.12 人，再次為國小由 16.27 人降至 13.19 人，減少 3.08 人。若比較公私立學校之生師

比差距，110 學年度除國中外，公立學校均小於私立學校，其中以高級中等學校生師比差距 8.79 人最多(表 3)。

## (二)學生視力檢查不良率

歷年臺中市高級中等以下學校視力不良率女性均高於男性，110 學年度高級中等學校女學生視力不良率為 86.36%、男學生為 82.25%；國中女學生 79.01%、男學生 73.04%；國小女學生 49.34%、男學生 47.49%。與上學年度比較，除國小女學生及男學生視力不良率增加 0.34 及 1.08 個百分點外，其餘皆略減 0.13~1.00 個百分點(圖 6)。

圖6 高中及國中、小視力不良率 - 按性別、年度分



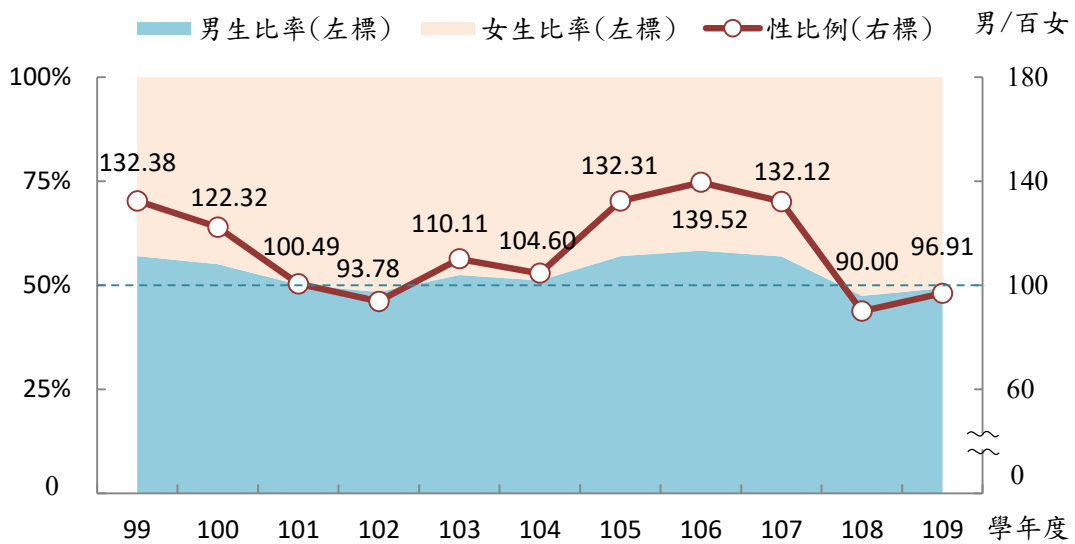
資料來源:國中、小(含補校)定期公務統計報表網路填報作業系統及高級中等學校公務與調查統計報表



### (三)中途輟學學生數及輟學率

109 學年度臺中市國中小輟學人數 191 人，較上學年度減少 56 人；以輟學率按階段觀察，國中 0.21%高於國小 0.01%。依輟學生性別觀察，近 10 年來，國中小輟學生性別以男性居多，僅 102、108 及 109 學年女生所占比率較高(圖 7)。

**圖 7 臺中市國中小中輟生性別比例**

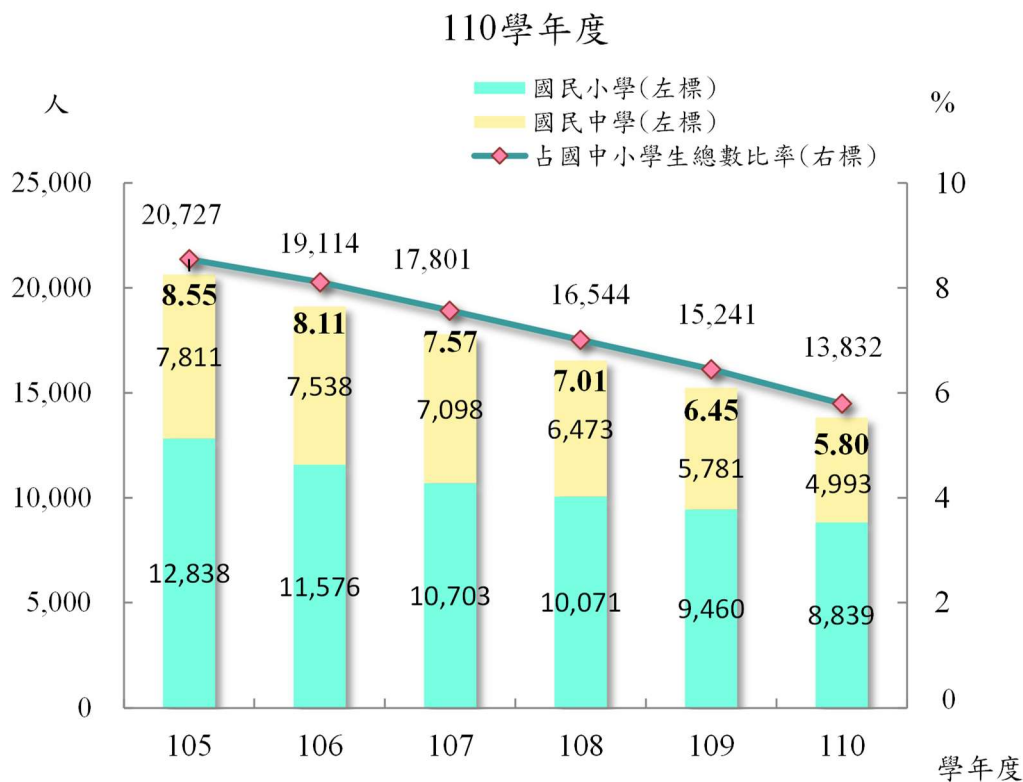


資料來源:臺中市政府教育局。

### (四)新住民子女學生數

隨著社會結構改變，臺灣跨國婚姻已愈來愈普遍，因此新住民子女教育問題，亦成為社會不可忽略的議題。受少子化浪潮影響，新住民子女就讀臺中市國中小學生數自 105 學年度 2 萬 727 人逐年遞減至 110 學年度 1 萬 3,832 人。而新住民子女占國中小學生數比重，近年亦有下降趨勢，由 105 學年度 8.55%逐年下降至 110 學年度 5.80%，減少 2.75 個百分點(圖 8)。

圖8 新住民子女就讀臺中市國民中小學學生人數及其所占比率



資料來源：臺中市政府教育局。

以學校等級觀察，新住民子女就讀國小學生數由 105 學年度 1 萬 2,838 人逐年減少至 110 學年度 8,839 人，5 年來平均年減約 800 人。就讀國中學生數亦自 105 學年度 7,811 人逐年減少至 110 學年度 4,993 人，5 年來平均年減約 564 人(圖 8)。

### (五)原住民子女學生數

近年來雖受少子女化影響學生數逐年減少，惟本市原住民學生數除 109 學年度減少外，其餘皆呈略為增長趨勢，110 學年度高級中等以下學校學生數為 31 萬 8,524 人，與 106 學年度相較，減少 1 萬 7,945 人，減幅 5.33%；反觀原住民學生數 110 學年度 6,943 人，與 106 學年度相較，則增加 31 人，增幅 0.45%。原住民

學生占學生總數的比率，亦由 106 學年度 2.05% 微幅上揚至 110 學年度 2.18%。觀察學校等級別原住民學生數增減幅度，近 5 年除高中減少 10.18% 外，國中及國小皆上升，分別增加 2.48% 及 5.86% (表 4)。

**表4 臺中市高級中等以下學校學生及原住民數**

單位：人、%

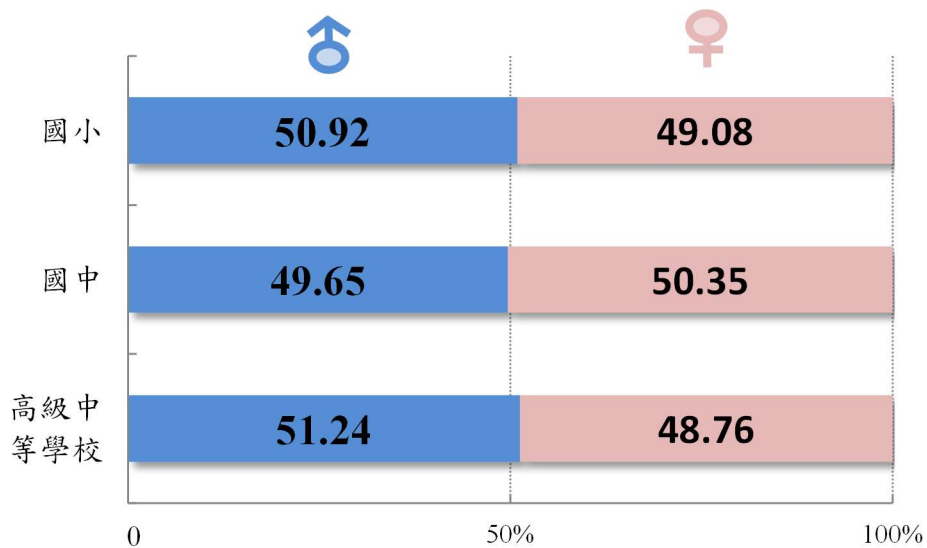
學年度別	總計		高級中等學校		國中		國小	
	原住民		原住民		原住民		原住民	
<b>人數</b>								
106	336,469	6,912	100,813	1,975	85,244	1,696	150,412	3,241
107	329,755	7,012	94,630	1,928	81,863	1,693	153,260	3,391
108	323,049	7,016	87,124	1,867	80,548	1,772	155,376	3,377
109	318,981	6,801	82,799	1,751	79,598	1,679	156,584	3,371
110	318,524	6,943	79,962	1,774	78,320	1,738	160,242	3,431
較106學年度 增減百分比	-5.33	0.45	-20.68	-10.18	-8.12	2.48	6.54	5.86
<b>比率</b>								
106	100.00	2.05	100.00	1.96	100.00	1.99	100.00	2.15
107	100.00	2.13	100.00	2.04	100.00	2.07	100.00	2.21
108	100.00	2.17	100.00	2.14	100.00	2.20	100.00	2.17
109	100.00	2.13	100.00	2.11	100.00	2.11	100.00	2.15
110	100.00	2.18	100.00	2.22	100.00	2.22	100.00	2.14
較106學年度 增減百分點	-	0.13	-	0.26	-	0.23	-	-0.01

資料來源：高級中等學校公務與調查統計報表網路報送系統、國中小(含補校)定期公務統計報表網路填報作業系統。

說明：高級中等學校學生數含普通科、專業群科(職業科)、綜合高中、實用技能學程及進修部資料。

觀察 110 學年度高級中等以下學校原住民學生性別，除國中女性略多於男性，女性占比為 50.35%外，國小及高中皆男性略多於女性，女性占比分別為 49.08%及 48.76%(圖 9)。

圖9 110學年度臺中市高級中等以下學校  
原住民學生之性別結構



資料來源：高級中等學校公務與調查統計報表網路報送系統、國中小(含補校)定期公務統計報表網路填報作業系統。

附註：高級中等學校學生數含普通科、專業群科(職業科)、綜合高中、實用技能學程及進修部資料。

# 貳、統計表

## II.Table



# 一、總 表

## A、General Tables

表1. 臺中市各級學校概況總表

110學年度

單位：所、人、班

類別 Classification	校數 Number of Schools			合計 Total	男 Male
	合計 Total	公立 Public	私立 Private		
	總計 Grand Total	1,150	587	563	39,010
大專校院 University & College	17	5	12	6,418	1,276
大學 University	17	5	12	6,418	1,276
獨立學院 College	-	-	-	-	-
專科學校 Jr.College	-	-	-	-	-
高級中等學校 Senior Secondary School	52	28	24	6,606	1,684
普通科 General Education	-	-	-	-	-
綜合高中 Comprehensive High School	-	-	-	-	-
專業群(職業)科 Vocational Education	-	-	-	-	-
實用技能學程 Practical Technical Program	-	-	-	-	-
進修部(學校) Continuing Education	-	-	-	-	-
國民中學 Junior High School	70	69	1	5,488	1,704
國民小學 Elementary School	237	232	5	12,153	3,119
幼兒園 Preschool	711	192	519	8,109	30
特殊教育學校 Special Education School	4	3	1	236	44
進修學校 Continuing School	2	1	1	-	-
空大及進修學院 Open University and College	2	1	1	-	-
專科進修學校 Junior College	-	-	-	-	-
補習學校 Supplementary School	57	57	-	-	-
國中補校 Junior High Supp.	24	24	-	-	-
國小補校 Elementary Supp.	33	33	-	-	-

資料來源：教育部統計處、高級中等學校公務與調查統計報表網路報送系統、國中小(含補校)定期公務統計報表網路填報作業系統、全國教保資訊網填報系統及全國幼兒園幼生管理系統。

附註：1. 大學院校附設專科部之學生數及畢業生數均分別歸入專科各有關欄內。

2. 103學年度起教育部已不發布大專校院班級數。

3. 高級中等學校得依《高級中等教育法》辦理「普通科」、「專業群(職業)科」、「綜合高中」、「實用技能學程」及「進修部(學校)」等學程，配合《高級中等教育法》實施，高級中等教育之班級數、學生數及畢業生數改以學程別架構呈現，以展現其多元型態發展。

4. 因應幼兒教育及照顧法實施，原幼稚園及托兒所改制為幼兒園，故101學年起學前教育階段統一改稱為幼兒園，教師數含園長、教師、教保員及助理教保員，職員數含職員、工友、廚工及司機。



Table 1. Summary of Schools of All Levels in Taichung  
2021-2022

Unit : School、Person、Class

教師數 Number of Teachers			職員數 Number of Staffs				
公立 Public	私立 Private		合計 Total	公立 Public		私立 Private	
女 Female	男 Male	女 Female		男 Male	女 Female	男 Male	女 Female
17,191	4,111	9,851	10,064	959	3,343	1,457	4,305
626	2,870	1,646	4,048	364	1,002	711	1,971
626	2,870	1,646	4,048	364	1,002	711	1,971
-	-	-	-	-	-	-	-
-	-	-	-	-	-	-	-
2,356	1,051	1,515	1,306	235	468	167	436
-	-	-	-	-	-	-	-
-	-	-	-	-	-	-	-
-	-	-	-	-	-	-	-
-	-	-	-	-	-	-	-
3,771	8	5	650	156	483	5	6
8,640	85	309	1,035	141	856	7	31
1,638	87	6,354	2,845	32	410	562	1,841
160	10	22	165	30	110	5	20
-	-	-	15	1	14	-	-
-	-	-	15	1	14	-	-
-	-	-	-	-	-	-	-
-	-	-	-	-	-	-	-
-	-	-	-	-	-	-	-
-	-	-	-	-	-	-	-

表1. 臺中市各級學校概況總表(續)

110學年度

單位：所、人、班

類別 Classification	班級數 Number of Classes			合計 Total	男 Male
	合計 Total	公立 Public	私立 Private		
	總計 Grand Total	11,950	10,287		
大專校院 University & College	-	-	-	187,115	26,695
大學 University	-	-	-	181,535	24,978
獨立學院 College	-	-	-	-	-
專科學校 Jr.College	-	-	-	5,580	1,717
高級中等學校 Senior Secondary School	2,351	1,268	1,083	79,962	22,317
普通科 General Education	976	661	315	35,832	11,622
綜合高中 Comprehensive High School	46	38	8	1,509	574
專業群(職業)科 Vocational Education	968	413	555	33,498	8,294
實用技能學程 Practical Technical Program	186	73	113	5,328	927
進修部(學校) Continuing Education	175	83	92	3,795	900
國民中學 Junior High School	2,818	2,495	323	78,320	33,350
國民小學 Elementary School	6,529	6,282	247	160,242	79,275
幼兒(稚)園 Preschool	-	-	-	81,992	9,023
特殊教育學校 Special Education School	74	64	10	635	356
進修學校 Continuing School	-	-	-	2,411	1,066
空大及進修學院 Open University and College	-	-	-	2,411	1,066
專科進修學校 Junior College	-	-	-	-	-
補習學校 Supplementary School	178	178	-	2,326	296
國中補校 Junior High Supp.	92	92	-	1,181	209
國小補校 Elementary Supp.	86	86	-	1,145	87

資料來源：教育部統計處、高級中等學校公務與調查統計報表網路報送系統、國中小(含補校)定期公務統計報表網路填報作業系統、全國教保資訊網填報系統及全國幼兒園幼生管理系統。

附註：1. 大學院校附設專科部之學生數及畢業生數均分別歸入專科各有關欄內。

2. 103學年度起教育部已不發布大專校院班級數。

3. 高級中等學校得依《高級中等教育法》辦理「普通科」、「專業群(職業)科」、「綜合高中」、「實用技能學程」及「進修部(學校)」等學程，配合《高級中等教育法》實施，高級中等教育之班級數、學生數及畢業生數改以學程別架構呈現，以展現其多元型態發展。

4. 因應幼兒教育及照顧法實施，原幼稚園及托兒所改制為幼兒園，故101學年起學前教育階段統一改稱為幼兒園，教師數含園長、教師、教保員及助理教保員，職員數含職員、工友、廚工及司機。

Table 1. Summary of Schools of All Levels in Taichung(Cont.)  
2021-2022

Unit : School、Person、Class

學生數 Number of Students			上學年度畢業生數 Number of Graduates of Last Academic Year				
公立 Public	私立 Private		合計 Total	公立 Public		私立 Private	
女 Female	男 Male	女 Female		男 Male	女 Female	男 Male	女 Female
158,682	126,775	135,168	124,148	38,040	35,362	23,146	27,600
25,218	61,219	73,983	44,162	6,353	6,680	13,183	17,946
21,767	61,158	73,632	42,926	6,000	5,930	13,158	17,838
-	-	-	-	-	-	-	-
3,451	61	351	1,236	353	750	25	108
17,004	20,582	20,059	26,919	7,151	5,828	6,885	7,055
10,775	6,689	6,746	11,806	3,825	3,770	2,089	2,122
696	209	30	618	177	257	97	87
4,660	10,205	10,339	11,907	2,639	1,506	3,721	4,041
461	2,098	1,842	1,249	255	181	421	392
412	1,381	1,102	1,339	255	114	557	413
31,207	7,282	6,481	25,984	11,204	10,328	2,405	2,047
73,176	3,910	3,881	24,874	12,503	11,376	522	473
8,480	33,746	30,743	-	-	-	-	-
222	36	21	196	127	56	9	4
1,345	-	-	1,521	635	669	142	75
1,345	-	-	1,521	635	669	142	75
-	-	-	-	-	-	-	-
2,030	-	-	492	67	425	-	-
972	-	-	290	58	232	-	-
1,058	-	-	202	9	193	-	-



## 二、高等教育

### B、Higher Education

表2. 臺中市大專校院歷年概況總表

## (1)大學及獨立學院

單位：所、系所數、人、班

學年度別 (學校別) Academic Year (School)		校數 Number of Schools	系所數 Number of Depart- ments	班級數 Number of Classes		教職員數		
				大學部 University	研究所 Graduate School	總計 Grand Total		
						合計 Total	男 Male	女 Female
100 學年度	2011-12	17	486	3,148	1,228	10,012	5,227	4,785
101 學年度	2012-13	17	490	3,175	1,248	10,078	5,214	4,864
102 學年度	2013-14	17	499	3,253	1,274	10,112	5,229	4,883
103 學年度	2014-15	17	485	-	-	10,224	5,228	4,996
104 學年度	2015-16	17	475	-	-	10,143	5,128	5,015
105 學年度	2016-17	17	505	-	-	10,254	5,178	5,076
106 學年度	2017-18	17	522	-	-	10,194	5,083	5,111
107 學年度	2018-19	17	509	-	-	10,268	5,088	5,180
108 學年度	2019-20	17	521	-	-	10,225	5,125	5,100
109 學年度	2020-21	17	521	-	-	10,477	5,236	5,241
<b>110 學年度</b>	<b>2021-22</b>	<b>17</b>	<b>529</b>	<b>-</b>	<b>-</b>	<b>10,466</b>	<b>5,221</b>	<b>5,245</b>
國立中興大學		1	78	-	-	1,437	828	609
國立臺中教育大學		1	24	-	-	361	144	217
國立勤益科技大學		1	18	-	-	520	295	225
國立臺灣體育運動大學		1	10	-	-	231	124	107
國立臺中科技大學		1	25	-	-	719	249	470
東海大學		1	49	-	-	962	497	465
逢甲大學		1	74	-	-	1,068	617	451
靜宜大學		1	37	-	-	675	301	374
朝陽科技大學		1	27	-	-	645	334	311
中山醫學大學		1	23	-	-	575	289	286
弘光科技大學		1	23	-	-	574	185	389
中國醫藥大學		1	39	-	-	701	401	300
嶺東科技大學		1	20	-	-	451	204	247
中臺科技大學		1	17	-	-	344	138	206
亞洲大學		1	37	-	-	576	282	294
僑光科技大學		1	13	-	-	347	172	175
修平科技大學		1	15	-	-	280	161	119

資料來源：教育部統計處。

附註：1. 大學及學院附設專科之班級數、學生數及上學年度畢業生數不列入本表。

2. 103學年度起教育部已不發布大專校院班級數。

Table 2. Summary of Higher Education in Taichung

## (1) University &amp; College

Unit : School、Department、Person、Class

Number of Teachers & Staffs						學生數	Number of Students	
教師 Teachers			職員 Staffs			總計 Grand Total		
合計 Total	男 Male	女 Female	合計 Total	男 Male	女 Female	合計 Total	男 Male	女 Female
6,512	4,230	2,282	3,500	997	2,503	184,934	89,873	95,061
6,524	4,223	2,301	3,554	991	2,563	186,390	90,470	95,920
6,485	4,224	2,261	3,627	1,005	2,622	186,940	89,989	96,951
6,473	4,200	2,273	3,751	1,028	2,723	187,850	89,701	98,149
6,331	4,106	2,225	3,812	1,022	2,790	187,729	89,341	98,388
6,372	4,128	2,244	3,882	1,050	2,832	186,897	88,950	97,947
6,286	4,066	2,220	3,908	1,017	2,891	184,656	87,694	96,962
6,367	4,094	2,273	3,901	994	2,907	182,410	86,243	96,167
6,411	4,122	2,289	3,814	1,003	2,811	180,365	85,126	95,239
6,434	4,143	2,291	4,043	1,093	2,950	181,306	85,479	95,827
<b>6,418</b>	<b>4,146</b>	<b>2,272</b>	<b>4,048</b>	<b>1,075</b>	<b>2,973</b>	<b>181,535</b>	<b>86,136</b>	<b>95,399</b>
840	655	185	597	173	424	15,154	8,835	6,319
204	120	84	157	24	133	5,005	1,649	3,356
314	235	79	206	60	146	12,034	9,003	3,031
126	90	36	105	34	71	3,121	1,832	1,289
418	176	242	301	73	228	11,431	3,659	7,772
554	375	179	408	122	286	15,867	7,202	8,665
657	501	156	411	116	295	21,393	12,694	8,699
374	221	153	301	80	221	12,173	4,768	7,405
390	264	126	255	70	185	14,655	6,585	8,070
410	252	158	165	37	128	7,052	2,510	4,542
337	131	206	237	54	183	12,273	4,321	7,952
518	364	154	183	37	146	7,243	3,090	4,153
269	161	108	182	43	139	10,253	4,381	5,872
232	115	117	112	23	89	7,588	2,659	4,929
387	225	162	189	57	132	11,431	4,235	7,196
227	141	86	120	31	89	9,841	4,798	5,043
161	120	41	119	41	78	5,021	3,915	1,106

表2. 臺中市大專校院歷年概況總表(續1)

## (1)大學及獨立學院

單位：所、系所數、人、班

學年度別 (學校別) Academic Year (School)		學生數							
		大學部							
		總計 Grand Total			一年級 Grade 1		二年級 Grade 2		三年級
		合計 Total	男 Male	女 Female	男 Male	女 Female	男 Male	女 Female	男 Male
100 學年度	2011-12	160,963	76,052	84,911	18,304	20,303	18,018	19,504	17,340
101 學年度	2012-13	162,611	76,586	86,025	18,461	20,599	17,972	20,053	17,839
102 學年度	2013-14	164,151	76,843	87,308	18,293	20,562	18,148	20,318	17,794
103 學年度	2014-15	165,654	77,083	88,571	18,552	20,700	18,021	20,291	18,097
104 學年度	2015-16	166,024	77,157	88,867	18,549	20,594	18,152	20,381	17,814
105 學年度	2016-17	165,410	76,958	88,452	18,469	20,286	18,088	20,197	17,984
106 學年度	2017-18	163,572	76,059	87,513	17,767	19,914	17,905	19,763	17,637
107 學年度	2018-19	161,435	74,875	86,560	18,014	20,420	17,100	19,245	17,493
108 學年度	2019-20	159,127	73,646	85,481	17,518	20,219	17,384	19,701	16,899
109 學年度	2020-21	160,023	74,103	85,920	17,734	19,530	16,909	19,624	17,694
<b>110 學年度</b>	<b>2021-22</b>	<b>159,599</b>	<b>74,571</b>	<b>85,028</b>	<b>17,814</b>	<b>19,165</b>	<b>16,746</b>	<b>18,820</b>	<b>17,564</b>
國立中興大學		9,005	5,012	3,993	1,241	970	1,152	906	1,182
國立臺中教育大學		3,234	1,158	2,076	306	511	272	505	271
國立勤益科技大學		11,079	8,271	2,808	2,142	712	1,879	637	1,988
國立臺灣體育運動大學		2,734	1,622	1,112	437	241	381	273	355
國立臺中科技大學		10,757	3,379	7,378	726	1,277	583	1,228	969
東海大學		13,551	6,039	7,512	1,550	1,820	1,439	1,796	1,273
逢甲大學		18,207	10,647	7,560	2,503	1,854	2,473	1,893	2,544
靜宜大學		11,138	4,339	6,799	1,068	1,608	1,053	1,667	910
朝陽科技大學		13,593	6,040	7,553	1,459	1,780	1,338	1,759	1,413
中山醫學大學		6,177	2,197	3,980	503	950	439	881	486
弘光科技大學		11,956	4,237	7,719	1,004	1,563	995	1,511	1,045
中國醫藥大學		6,254	2,647	3,607	534	791	512	789	487
嶺東科技大學		9,857	4,165	5,692	1,014	1,369	976	1,369	961
中臺科技大學		7,195	2,561	4,634	516	752	548	736	654
亞洲大學		10,167	3,650	6,517	886	1,664	860	1,584	832
僑光科技大學		9,791	4,773	5,018	1,187	1,139	1,071	1,077	1,131
修平科技大學		4,904	3,834	1,070	738	164	775	209	1,063

資料來源：教育部統計處。

附註：大學及學院附設專科之班級數、學生數及上學年度畢業生數不列入本表。



Table 2. Summary of Higher Education in Taichung(Cont.1)

## (1) University &amp; College

Unit : School、Department、Person、Class

Number of Students										
University										
Grade 3	四年級	Grade 4	五年級	Grade 5	六年級	Grade 6	七年級	Grade 7	延修生	Repeater
女 Female	男 Male	女 Female	男 Male	女 Female	男 Male	女 Female	男 Male	女 Female	男 Male	女 Female
20,584	16,831	20,360	775	1,585	317	181	249	153	4,218	2,241
21,117	16,704	20,183	773	1,461	320	192	268	144	4,249	2,276
21,606	17,150	20,642	789	1,379	323	198	279	139	4,067	2,464
22,209	17,063	21,171	798	1,340	337	192	273	153	3,942	2,515
22,137	17,336	21,696	746	1,241	334	190	285	156	3,941	2,472
22,155	17,162	21,704	775	1,215	325	200	258	138	3,897	2,557
21,851	17,282	21,641	759	1,168	323	200	256	137	4,130	2,839
21,374	17,000	21,358	814	1,180	313	212	275	165	3,866	2,606
20,822	16,909	20,913	712	897	334	206	119	73	3,771	2,650
21,901	16,661	20,774	700	1,071	301	211	63	65	4,041	2,744
<b>21,895</b>	<b>17,312</b>	<b>21,347</b>	<b>642</b>	<b>918</b>	<b>304</b>	<b>218</b>	<b>62</b>	<b>60</b>	<b>4,127</b>	<b>2,605</b>
992	1,155	914	71	94	-	-	-	-	211	117
511	246	508	-	-	-	-	-	-	63	41
688	1,853	694	-	-	-	-	-	-	409	77
254	329	272	-	-	-	-	-	-	120	72
2,331	933	2,289	-	-	-	-	-	-	168	253
1,819	1,367	1,783	43	62	-	-	-	-	367	232
1,845	2,477	1,774	58	41	-	-	-	-	592	153
1,651	928	1,569	-	-	-	-	-	-	380	304
1,841	1,470	1,939	-	-	-	-	-	-	360	234
958	442	878	116	129	124	84	-	-	87	100
2,133	938	2,075	16	204	-	-	-	-	239	233
746	509	721	310	300	180	134	62	60	53	66
1,465	966	1,322	-	-	-	-	-	-	248	167
1,522	641	1,350	28	88	-	-	-	-	174	186
1,513	854	1,577	-	-	-	-	-	-	218	179
1,289	1,136	1,367	-	-	-	-	-	-	248	146
337	1,068	315	-	-	-	-	-	-	190	45

表2. 臺中市大專校院歷年概況總表(續2)

## (1)大學及獨立學院

單位：所、系所數、人、班

學年度別 (學校別) Academic Year (School)		學生數				
		研究所				
		總計 Grand Total			碩士班 Master	
		合計 Total	男 Male	女 Female	男 Male	女 Female
100 學年度	2011-12	23,971	13,821	10,150	11,734	9,243
101 學年度	2012-13	23,779	13,884	9,895	11,786	9,012
102 學年度	2013-14	22,789	13,146	9,643	11,126	8,773
103 學年度	2014-15	22,196	12,618	9,578	10,641	8,701
104 學年度	2015-16	21,705	12,184	9,521	10,298	8,633
105 學年度	2016-17	21,487	11,992	9,495	10,148	8,623
106 學年度	2017-18	21,084	11,635	9,449	9,797	8,549
107 學年度	2018-19	20,975	11,368	9,607	9,568	8,703
108 學年度	2019-20	21,238	11,480	9,758	9,684	8,784
109 學年度	2020-21	21,283	11,376	9,907	9,602	8,927
<b>110 學年度</b>	<b>2021-22</b>	<b>21,936</b>	<b>11,565</b>	<b>10,371</b>	<b>9,771</b>	<b>9,363</b>
國立中興大學		6,149	3,823	2,326	3,164	2,019
國立臺中教育大學		1,771	491	1,280	451	1,214
國立勤益科技大學		955	732	223	693	217
國立臺灣體育運動大學		387	210	177	205	169
國立臺中科技大學		674	280	394	280	394
東海大學		2,316	1,163	1,153	1,011	1,052
逢甲大學		3,186	2,047	1,139	1,747	1,022
靜宜大學		1,035	429	606	407	578
朝陽科技大學		1,062	545	517	473	479
中山醫學大學		875	313	562	204	493
弘光科技大學		317	84	233	82	222
中國醫藥大學		989	443	546	201	381
嶺東科技大學		396	216	180	216	180
中臺科技大學		393	98	295	92	292
亞洲大學		1,264	585	679	439	590
僑光科技大學		50	25	25	25	25
修平科技大學		117	81	36	81	36

資料來源：教育部統計處

附註：大學及學院附設專科之班級數、學生數及上學年度畢業生數不列入本表。

Table 2. Summary of Higher Education in Taichung(Cont.2 )

## (1) University &amp; College

Unit : School、Department、Person、Class

Number of Students		上學年度畢業生數 Number of Graduates of Last Academic Year					
Graduate School		大學部 University			研究所 Graduate School		
博 士 班 Male	Doctor Female	合計 Total	男 Male	女 Female	合計 Total	男 Male	女 Female
2,087	907	34,427	15,005	19,422	7,278	4,137	3,141
2,098	883	34,905	15,379	19,526	7,318	4,065	3,253
2,020	870	35,287	15,635	19,652	7,417	4,175	3,242
1,977	877	36,130	16,072	20,058	7,425	4,172	3,253
1,886	888	36,631	15,895	20,736	7,009	3,851	3,158
1,844	872	37,265	16,209	21,056	6,799	3,674	3,125
1,838	900	36,771	15,871	20,900	6,795	3,663	3,132
1,800	904	37,774	16,533	21,241	6,511	3,568	2,943
1,796	974	37,786	16,476	21,310	6,454	3,397	3,057
1,774	980	35,946	15,740	20,206	6,434	3,408	3,026
<b>1,794</b>	<b>1,008</b>	<b>36,379</b>	<b>15,658</b>	<b>20,721</b>	<b>6,547</b>	<b>3,500</b>	<b>3,047</b>
659	307	2,080	1,134	946	1,965	1,179	786
40	66	761	256	505	349	100	249
39	6	2,386	1,715	671	376	287	89
5	8	570	330	240	89	48	41
-	-	3,137	861	2,276	217	90	127
152	101	2,921	1,249	1,672	572	269	303
300	117	4,027	2,393	1,634	990	667	323
22	28	2,403	815	1,588	252	89	163
72	38	3,150	1,345	1,805	327	181	146
109	69	1,266	422	844	278	109	169
2	11	2,905	910	1,995	79	25	54
242	165	1,246	528	718	285	106	179
-	-	2,021	746	1,275	166	89	77
6	3	2,124	565	1,559	128	28	100
146	89	2,219	771	1,448	415	203	212
-	-	2,454	1,118	1,336	43	22	21
-	-	709	500	209	16	8	8

表2. 臺中市大專校院歷年概況總表(續3)

## (2)專 科

單位：所、班、人

學 年 度 別 (學 校 別) Academic Year (School)	校 數  Number of Schools	班 級 數  Number of Classes	教 職 員 數		
			總 計 Grand Total		
			合 計 Total	男 Male	女 Female
100 學年度 2011-12	1	153	94	22	72
101 學年度 2012-13	-	136	-	-	-
102 學年度 2013-14	-	129	-	-	-
103 學年度 2014-15	-	-	-	-	-
104 學年度 2015-16	-	-	-	-	-
105 學年度 2016-17	-	-	-	-	-
106 學年度 2017-18	-	-	-	-	-
107 學年度 2018-19	-	-	-	-	-
108 學年度 2019-20	-	-	-	-	-
109 學年度 2020-21	-	-	-	-	-
<b>110 學年度 2021-22</b>	-	-	-	-	-
國立勤益科技大學	-	-	-	-	-
國立臺中科技大學	-	-	-	-	-
弘光科技大學	-	-	-	-	-
中臺科技大學	-	-	-	-	-
修平科技大學	-	-	-	-	-
僑光科技大學	-	-	-	-	-
嶺東科技大學	-	-	-	-	-

資料來源：教育部統計處。

附註：1. 大學及學院附設專科之校數、教職員數不列入本表，其班級數、學生數及上學年度畢業生數列入本表。

2. 103學年度起教育部已不發布大專校院班級數。

Table 2. Summary of Higher Education in Taichung(Cont.3)

## (2) Junior College

Unit : School、Class、Person

Number of Teachers & Staffs						學生數 Number of Students		
教 師 Teachers			職 員 Staffs			總 計 Grand Total		
合計 Total	男 Male	女 Female	合計 Total	男 Male	女 Female	合計 Total	男 Male	女 Female
66	15	51	28	7	21	7,210	1,735	5,475
-	-	-	-	-	-	6,291	1,474	4,817
-	-	-	-	-	-	5,914	1,334	4,580
-	-	-	-	-	-	5,450	1,193	4,257
-	-	-	-	-	-	4,864	1,004	3,860
-	-	-	-	-	-	4,327	857	3,470
-	-	-	-	-	-	3,985	766	3,219
-	-	-	-	-	-	3,953	826	3,127
-	-	-	-	-	-	3,903	909	2,994
-	-	-	-	-	-	5,670	1,819	3,851
-	-	-	-	-	-	<b>5,580</b>	<b>1,778</b>	<b>3,802</b>
-	-	-	-	-	-	408	295	113
-	-	-	-	-	-	4,760	1,422	3,338
-	-	-	-	-	-	393	52	341
-	-	-	-	-	-	16	6	10
-	-	-	-	-	-	3	3	-
-	-	-	-	-	-	-	-	-
-	-	-	-	-	-	-	-	-

表2. 臺中市大專校院歷年概況總表(續4完)

## (2)專科

單位：所、班、人

學年度別 (學校別) Academic Year (School)		學 生 數					
		一年級		二年級		三年級	
		Grade 1		Grade 2		Grade 3	
		男	女	男	女	男	女
		Male	Female	Male	Female	Male	Female
100 學年度	2011-12	391	1,086	449	1,165	255	890
101 學年度	2012-13	323	1,028	354	1,041	246	891
102 學年度	2013-14	307	1,019	290	986	220	760
103 學年度	2014-15	275	906	282	969	170	682
104 學年度	2015-16	241	808	249	891	129	684
105 學年度	2016-17	176	671	206	761	161	672
106 學年度	2017-18	177	637	165	631	132	612
107 學年度	2018-19	218	674	169	613	148	548
108 學年度	2019-20	245	669	206	633	161	541
109 學年度	2020-21	652	1,124	580	1,025	181	566
<b>110 學年度</b>	<b>2021-22</b>	<b>576</b>	<b>1,035</b>	<b>531</b>	<b>1,020</b>	<b>220</b>	<b>578</b>
國立勤益科技大學		114	47	124	54	-	-
國立臺中科技大學		437	873	399	875	211	536
弘光科技大學		19	105	8	91	9	42
中臺科技大學		6	10	-	-	-	-
修平科技大學		-	-	-	-	-	-
僑光科技大學		-	-	-	-	-	-
嶺東科技大學		-	-	-	-	-	-

資料來源：教育部統計處。

附註：大學及學院附設專科之校數、教職員數不列入本表，其班級數、學生數及上學年度畢業生數列入本表。

Table 2. Summary of Higher Education in Taichung(Cont.4 End)

## (2) Junior College

Unit : School、Class、Person

Number of Students						上學年度畢業生數		
四年級 Grade 4		五年級 Grade 5		延修生 Repeater		Number of Graduates of Last Academic Year		
男 Male	女 Female	男 Male	女 Female	男 Male	女 Female	合計 Total	男 Male	女 Female
268	934	251	1,251	121	149	2,125	496	1,629
235	867	241	892	75	98	1,840	407	1,433
220	873	224	843	73	99	1,477	329	1,148
200	749	213	860	53	91	1,377	308	1,069
164	662	187	739	34	76	1,388	310	1,078
122	661	159	644	33	61	1,166	254	912
151	643	117	637	24	59	945	199	746
124	597	146	635	21	60	795	110	685
137	521	120	575	40	55	773	120	653
154	505	130	506	122	125	745	144	601
<b>172</b>	<b>543</b>	<b>144</b>	<b>491</b>	<b>135</b>	<b>135</b>	<b>1,236</b>	<b>378</b>	<b>858</b>
-	-	-	-	57	12	144	105	39
163	499	141	445	71	110	959	248	711
9	44	3	46	4	13	95	7	88
-	-	-	-	-	-	17	7	10
-	-	-	-	3	-	18	9	9
-	-	-	-	-	-	1	1	-
-	-	-	-	-	-	2	1	1





三、高級中等教育  
**C、Senior Secondary  
Education**

表3. 臺中市高級中等學校歷年概況總表

單位：所、人、班

學年度別 (地區及學校別) Academic Year (District & School)	校數 Number of Schools	教師數 Number of Teachers			職員數 Number of Staffs		
		合計 Total	男 Male	女 Female	合計 Total	男 Male	女 Female
		100學年度 2011-12	47	6,630	2,836	3,794	1,243
101學年度 2012-13	48	6,783	2,870	3,913	1,255	373	882
102學年度 2013-14	48	6,820	2,897	3,923	1,264	363	901
103學年度 2014-15	48	6,902	2,918	3,984	1,279	368	911
104學年度 2015-16	48	6,861	2,929	3,932	1,284	375	909
105學年度 2016-17	48	6,831	2,924	3,907	1,283	390	893
106學年度 2017-18	50	6,840	2,869	3,971	1,280	387	893
107學年度 2018-19	51	6,719	2,832	3,887	1,269	383	886
108學年度 2019-20	51	6,616	2,777	3,839	1,296	391	905
109學年度 2020-21	52	6,590	2,738	3,852	Ⓐ1,287	396	Ⓐ891
<b>110學年度 2021-22</b>	<b>52</b>	<b>6,606</b>	<b>2,735</b>	<b>3,871</b>	<b>1,306</b>	<b>402</b>	<b>904</b>
<b>東區 East</b>	<b>2</b>	<b>353</b>	<b>102</b>	<b>251</b>	<b>60</b>	<b>22</b>	<b>38</b>
市立臺中家商	1	174	52	122	27	8	19
國立興大附農	1	179	50	129	33	14	19
<b>南區 South</b>	<b>2</b>	<b>414</b>	<b>196</b>	<b>218</b>	<b>86</b>	<b>38</b>	<b>48</b>
市立臺中高工	1	257	156	101	58	28	30
私立明德高中	1	157	40	117	28	10	18
<b>西區 West</b>	<b>2</b>	<b>287</b>	<b>94</b>	<b>193</b>	<b>40</b>	<b>8</b>	<b>32</b>
市立忠明高中	1	159	44	115	17	3	14
市立臺中女中	1	128	50	78	23	5	18
<b>北區 North</b>	<b>4</b>	<b>684</b>	<b>316</b>	<b>368</b>	<b>110</b>	<b>30</b>	<b>80</b>
市立臺中一中	1	167	97	70	28	9	19
市立臺中二中	1	162	71	91	29	6	23
私立新民高中	1	250	110	140	33	12	21
私立曉明女中	1	105	38	67	20	3	17

資料來源：高級中等學校公務與調查統計報表網路報送系統。

附註：高級中等學校得依《高級中等教育法》辦理「普通科」、「專業群（職業）科」、「綜合高中」、「實用技能學程」及「進修部（學校）」等學程，配合《高級中等教育法》實施，高級中等教育改以學程別架構呈現，以展現其多元型態發展。

Table 3. Summary of Senior Secondary Schools in Taichung

Unit : School 、 Person 、 Class

班級數 Number of Classes				學生數 Number of Students		
				總計 Grand Total		
合計 Total	一年級 1st Grade	二年級 2nd Grade	三年級 3rd Grade	合計 Total	男 Male	女 Female
2,752	923	923	906	116,540	62,012	54,528
2,767	924	922	921	117,111	61,870	55,241
2,739	895	923	921	115,250	61,020	54,230
2,711	895	893	923	110,724	58,877	51,847
2,679	894	893	892	107,057	57,012	50,045
2,676	890	894	892	105,226	56,091	49,135
2,619	839	887	893	100,813	53,600	47,213
2,529	808	834	887	94,630	50,408	44,222
2,434	791	807	836	87,124	46,506	40,618
2,384	792	788	804	82,799	44,247	38,552
<b>2,351</b>	<b>773</b>	<b>791</b>	<b>787</b>	<b>79,962</b>	<b>42,899</b>	<b>37,063</b>
<b>156</b>	<b>52</b>	<b>52</b>	<b>52</b>	<b>4,284</b>	<b>1,710</b>	<b>2,574</b>
78	26	26	26	2,117	583	1,534
78	26	26	26	2,167	1,127	1,040
<b>184</b>	<b>59</b>	<b>63</b>	<b>62</b>	<b>5,851</b>	<b>3,579</b>	<b>2,272</b>
117	39	39	39	3,340	2,839	501
67	20	24	23	2,511	740	1,771
<b>81</b>	<b>27</b>	<b>27</b>	<b>27</b>	<b>2,832</b>	<b>367</b>	<b>2,465</b>
27	9	9	9	915	367	548
54	18	18	18	1,917	-	1,917
<b>291</b>	<b>97</b>	<b>97</b>	<b>97</b>	<b>11,457</b>	<b>6,901</b>	<b>4,556</b>
75	25	25	25	2,737	2,650	87
69	23	23	23	2,398	1,524	874
129	43	43	43	5,472	2,727	2,745
18	6	6	6	850	-	850

表3. 臺中市高級中等學校歷年概況總表(續1)

單位：所、人、班

學年度別 (地區及學校別) Academic Year (District & School)	學生數			
	一年級		二年級	
	1st Grade		2nd Grade	
	男 Male	女 Female	男 Male	女 Female
100 學年度 2011-12	22,059	19,148	20,072	18,033
101 學年度 2012-13	22,005	19,036	20,431	18,447
102 學年度 2013-14	20,546	17,739	20,543	18,318
103 學年度 2014-15	19,522	16,608	19,291	17,176
104 學年度 2015-16	19,798	16,988	18,322	16,128
105 學年度 2016-17	19,361	16,741	18,714	16,470
106 學年度 2017-18	17,161	14,843	18,136	16,140
107 學年度 2018-19	16,291	13,909	16,176	14,337
108 學年度 2019-20	15,121	12,968	15,303	13,424
109 學年度 2020-21	14,892	12,686	14,228	12,574
<b>110 學年度 2021-22</b>	<b>14,614</b>	<b>12,287</b>	<b>14,156</b>	<b>12,278</b>
<b>東區 East</b>	<b>608</b>	<b>885</b>	<b>550</b>	<b>811</b>
市立臺中家商	213	530	185	477
國立興大附農	395	355	365	334
<b>南區 South</b>	<b>1,165</b>	<b>762</b>	<b>1,222</b>	<b>783</b>
市立臺中高工	940	195	953	152
私立明德高中	225	567	269	631
<b>西區 West</b>	<b>138</b>	<b>799</b>	<b>117</b>	<b>825</b>
市立忠明高中	138	160	117	190
市立臺中女中	-	639	-	635
<b>北區 North</b>	<b>2,306</b>	<b>1,501</b>	<b>2,270</b>	<b>1,506</b>
市立臺中一中	861	30	861	27
市立臺中二中	512	289	510	288
私立新民高中	933	896	899	912
私立曉明女中	-	286	-	279

資料來源：高級中等學校公務與調查統計報表網路報送系統。

附註：高級中等學校得依《高級中等教育法》辦理「普通科」、「專業群（職業）科」、「綜合高中」、「實用技能學程」及「進修部（學校）」等學程，配合《高級中等教育法》實施，高級中等教育改以學程別架構呈現，以展現其多元型態發展。

Table 3. Summary of Senior Secondary Schools in Taichung(Cont. 1)

Unit : School、Person、Class

Number of Students				上學年度畢業生數 Number of Graduates of Last Academic Year		
三年級 3rd Grade		延修生 Repeater		合計 Total	男 Male	女 Female
男 Male	女 Female	男 Male	女 Female			
19,866	17,347	15	-	37,001	19,370	17,631
19,367	17,745	67	13	36,404	19,208	17,196
19,810	18,142	121	31	36,393	18,791	17,602
19,902	18,038	162	25	37,224	19,255	17,969
18,762	16,914	130	15	37,040	19,211	17,829
17,817	15,869	199	55	34,682	18,003	16,679
18,174	16,203	129	27	32,587	16,955	15,632
17,697	15,883	244	93	33,087	17,205	15,882
15,724	14,077	358	149	32,116	16,630	15,486
14,962	13,224	165	68	28,402	14,690	13,712
<b>13,877</b>	<b>12,410</b>	<b>252</b>	<b>88</b>	<b>26,919</b>	<b>14,036</b>	<b>12,883</b>
<b>534</b>	<b>857</b>	<b>18</b>	<b>21</b>	<b>1,354</b>	<b>471</b>	<b>883</b>
168	506	17	21	642	128	514
366	351	1	-	712	343	369
<b>1,192</b>	<b>727</b>	-	-	<b>1,986</b>	<b>1,185</b>	<b>801</b>
946	154	-	-	1,082	932	150
246	573	-	-	904	253	651
<b>112</b>	<b>841</b>	-	-	<b>984</b>	<b>98</b>	<b>886</b>
112	198	-	-	309	98	211
-	643	-	-	675	-	675
<b>2,261</b>	<b>1,541</b>	<b>64</b>	<b>8</b>	<b>3,717</b>	<b>2,258</b>	<b>1,459</b>
877	27	51	3	935	907	28
502	297	-	-	793	529	264
882	932	13	5	1,710	822	888
-	285	-	-	279	-	279

表3. 臺中市高級中等學校歷年概況總表(續2)

單位：所、人、班

學年度別 (地區及學校別) Academic Year (District & School)	校數 Number of Schools	教師數 Number of Teachers			職員數 Number of Staffs		
		合計 Total	男 Male	女 Female	合計 Total	男 Male	女 Female
	<b>北屯區 BeiTun</b>	<b>4</b>	<b>490</b>	<b>180</b>	<b>310</b>	<b>106</b>	<b>29</b>
市立東山高中	1	241	78	163	21	6	15
私立葳格高中	1	59	21	38	41	9	32
私立衛道高中	1	160	71	89	34	11	23
私立磊川華德福學校	1	30	10	20	10	3	7
<b>西屯區 XiTun</b>	<b>4</b>	<b>472</b>	<b>162</b>	<b>310</b>	<b>81</b>	<b>20</b>	<b>61</b>
市立文華高中	1	139	57	82	26	4	22
市立西苑高中	1	204	64	140	26	6	20
私立東大附中	1	74	25	49	8	4	4
私立宜寧高中	1	55	16	39	21	6	15
<b>南屯區 NanTun</b>	<b>2</b>	<b>299</b>	<b>126</b>	<b>173</b>	<b>57</b>	<b>20</b>	<b>37</b>
市立惠文高中	1	165	63	102	22	7	15
私立嶺東高中	1	134	63	71	35	13	22
<b>太平區 Taiping</b>	<b>4</b>	<b>331</b>	<b>139</b>	<b>192</b>	<b>85</b>	<b>18</b>	<b>67</b>
市立長億高中	1	121	45	76	16	3	13
私立華盛頓高中	1	96	45	51	18	2	16
私立慈明高中	1	94	38	56	37	9	28
財團法人光華高工	1	20	11	9	14	4	10
<b>大里區 Dali</b>	<b>6</b>	<b>786</b>	<b>331</b>	<b>455</b>	<b>161</b>	<b>37</b>	<b>124</b>
國立興大附中	1	106	55	51	21	3	18
市立大里高中	1	114	41	73	24	8	16
私立大明高中	1	106	43	63	26	5	21
私立立人高中	1	123	45	78	28	5	23
私立青年高中	1	114	49	65	23	4	19
私立僑泰高中	1	223	98	125	39	12	27
<b>霧峰區 Wufeng</b>	<b>2</b>	<b>199</b>	<b>97</b>	<b>102</b>	<b>58</b>	<b>29</b>	<b>29</b>
市立霧峰農工	1	117	66	51	29	13	16
私立明台高中	1	82	31	51	29	16	13
<b>烏日區 Wuri</b>	<b>2</b>	<b>367</b>	<b>146</b>	<b>221</b>	<b>64</b>	<b>12</b>	<b>52</b>
私立明道高中	1	352	141	211	61	12	49
私立華德福大地學校	1	15	5	10	3	-	3

資料來源：高級中等學校公務與調查統計報表網路報送系統。

附註：高級中等學校得依《高級中等教育法》辦理「普通科」、「專業群（職業）科」、「綜合高中」、「實用技能學程」及「進修部（學校）」等學程，配合《高級中等教育法》實施，高級中等教育改以學程別架構呈現，以展現其多元型態發展。

Table 3. Summary of Senior Secondary Schools in Taichung(Cont. 2)

Unit : School、Person、Class

班級數 Number of Classes				學生數 Number of Students		
				總計 Grand Total		
合計 Total	一年級 1st Grade	二年級 2nd Grade	三年級 3rd Grade	合計 Total	男 Male	女 Female
77	24	25	28	2,703	1,591	1,112
30	10	10	10	1,026	523	503
20	5	6	9	541	266	275
24	8	8	8	1,080	774	306
3	1	1	1	56	28	28
<b>140</b>	<b>47</b>	<b>46</b>	<b>47</b>	<b>5,157</b>	<b>2,353</b>	<b>2,804</b>
60	20	20	20	2,083	715	1,368
28	10	9	9	961	490	471
18	6	6	6	818	392	426
34	11	11	12	1,295	756	539
<b>109</b>	<b>37</b>	<b>36</b>	<b>36</b>	<b>3,855</b>	<b>2,253</b>	<b>1,602</b>
33	11	11	11	1,189	718	471
76	26	25	25	2,666	1,535	1,131
<b>120</b>	<b>40</b>	<b>41</b>	<b>39</b>	<b>3,824</b>	<b>2,037</b>	<b>1,787</b>
24	8	8	8	763	386	377
24	8	8	8	1,045	568	477
53	17	20	16	1,748	848	900
19	7	5	7	268	235	33
<b>344</b>	<b>109</b>	<b>120</b>	<b>115</b>	<b>12,993</b>	<b>6,969</b>	<b>6,024</b>
42	14	14	14	1,524	883	641
24	8	8	8	733	354	379
41	11	16	14	1,486	749	737
48	16	16	16	2,220	1,050	1,170
67	20	24	23	2,035	1,251	784
122	40	42	40	4,995	2,682	2,313
<b>102</b>	<b>32</b>	<b>36</b>	<b>34</b>	<b>2,977</b>	<b>1,681</b>	<b>1,296</b>
48	16	16	16	1,300	1,051	249
54	16	20	18	1,677	630	1,047
<b>96</b>	<b>32</b>	<b>32</b>	<b>32</b>	<b>4,410</b>	<b>2,183</b>	<b>2,227</b>
93	31	31	31	4,391	2,175	2,216
3	1	1	1	19	8	11

表3. 臺中市高級中等學校歷年概況總表(續3)

單位：所、人、班

學年度別 (地區及學校別) Academic Year (District & School)	學生數			
	一年級		二年級	
	1st Grade		2nd Grade	
	男 Male	女 Female	男 Male	女 Female
<b>北屯區 BeiTun</b>	<b>510</b>	<b>355</b>	<b>536</b>	<b>330</b>
市立東山高中	176	181	175	153
私立葳格高中	64	66	88	69
私立衛道高中	258	101	263	99
私立磊川華德福學校	12	7	10	9
<b>西屯區 XiTun</b>	<b>809</b>	<b>914</b>	<b>767</b>	<b>929</b>
市立文華高中	248	456	235	456
市立西苑高中	177	157	163	144
私立東大附中	128	156	127	142
私立宜寧高中	256	145	242	187
<b>南屯區 NanTun</b>	<b>782</b>	<b>501</b>	<b>739</b>	<b>515</b>
市立惠文高中	273	127	228	158
私立嶺東高中	509	374	511	357
<b>太平區 Taiping</b>	<b>651</b>	<b>630</b>	<b>673</b>	<b>601</b>
市立長億高中	133	125	119	133
私立華盛頓高中	187	174	199	138
私立慈明高中	251	318	283	320
財團法人光華高工	80	13	72	10
<b>大里區 Dali</b>	<b>2,364</b>	<b>2,024</b>	<b>2,345</b>	<b>2,041</b>
國立興大附中	329	177	295	207
市立大里高中	120	121	118	123
私立大明高中	237	245	264	278
私立立人高中	343	402	340	399
私立青年高中	445	291	395	223
私立僑泰高中	890	788	933	811
<b>霧峰區 Wufeng</b>	<b>562</b>	<b>390</b>	<b>547</b>	<b>463</b>
市立霧峰農工	371	74	328	95
私立明台高中	191	316	219	368
<b>烏日區 Wuri</b>	<b>756</b>	<b>742</b>	<b>733</b>	<b>730</b>
私立明道高中	754	735	731	729
私立華德福大地學校	2	7	2	1

資料來源：高級中等學校公務與調查統計報表網路報送系統。

附註：高級中等學校得依《高級中等教育法》辦理「普通科」、「專業群（職業）科」、「綜合高中」、「實用技能學程」及「進修部（學校）」等學程，配合《高級中等教育法》實施，高級中等教育改以學程別架構呈現，以展現其多元型態發展。



Table 3. Summary of Senior Secondary Schools in Taichung(Cont.3)

Unit : School、Person、Class

Number of Students				上學年度畢業生數 Number of Graduates of Last Academic Year		
三年級 3rd Grade		延修生 Repeater		合計 Total	男 Male	女 Female
男 Male	女 Female	男 Male	女 Female			
<b>542</b>	<b>425</b>	<b>3</b>	<b>2</b>	<b>1,006</b>	<b>540</b>	<b>466</b>
172	169	-	-	339	151	188
111	138	3	2	301	147	154
253	106	-	-	360	239	121
6	12	-	-	6	3	3
<b>777</b>	<b>961</b>	-	-	<b>1,736</b>	<b>782</b>	<b>954</b>
232	456	-	-	729	252	477
150	170	-	-	308	155	153
137	128	-	-	252	130	122
258	207	-	-	447	245	202
<b>732</b>	<b>586</b>	-	-	<b>1,462</b>	<b>774</b>	<b>688</b>
217	186	-	-	418	218	200
515	400	-	-	1,044	556	488
<b>622</b>	<b>518</b>	<b>91</b>	<b>38</b>	<b>1,255</b>	<b>691</b>	<b>564</b>
130	116	4	3	274	145	129
180	165	2	-	345	184	161
229	227	85	35	472	209	263
83	10	-	-	164	153	11
<b>2,248</b>	<b>1,957</b>	<b>12</b>	<b>2</b>	<b>4,497</b>	<b>2,408</b>	<b>2,089</b>
259	257	-	-	523	291	232
116	135	-	-	246	129	117
236	212	12	2	548	295	253
367	369	-	-	731	347	384
411	270	-	-	605	371	234
859	714	-	-	1,844	975	869
<b>558</b>	<b>437</b>	<b>14</b>	<b>6</b>	<b>982</b>	<b>529</b>	<b>453</b>
349	80	3	-	428	344	84
209	357	11	6	554	185	369
<b>693</b>	<b>755</b>	<b>1</b>	-	<b>1,423</b>	<b>702</b>	<b>721</b>
690	752	-	-	1,415	697	718
3	3	1	-	8	5	3

表3. 臺中市高級中等學校歷年概況總表(續4)

單位：所、人、班

學年度別 (地區及學校別) Academic Year (District & School)	校數 Number of Schools	教師數 Number of Teachers			職員數 Number of Staffs		
		合計 Total	男 Male	女 Female	合計 Total	男 Male	女 Female
		<b>豐原區 Fengyuan</b>	<b>2</b>	<b>258</b>	<b>91</b>	<b>167</b>	<b>47</b>
市立豐原高中	1	107	47	60	21	6	15
市立豐原高商	1	151	44	107	26	8	18
<b>后里區 Houli</b>	<b>1</b>	<b>158</b>	<b>54</b>	<b>104</b>	<b>24</b>	<b>9</b>	<b>15</b>
市立后綜高中	1	158	54	104	24	9	15
<b>東勢區 Dongshi</b>	<b>2</b>	<b>174</b>	<b>105</b>	<b>69</b>	<b>45</b>	<b>20</b>	<b>25</b>
市立東勢高工	1	157	96	61	37	18	19
私立玉山高中	1	17	9	8	8	2	6
<b>新社區 Xinshe</b>	<b>1</b>	<b>125</b>	<b>42</b>	<b>83</b>	<b>22</b>	<b>6</b>	<b>16</b>
市立新社高中	1	125	42	83	22	6	16
<b>潭子區 Tanzi</b>	<b>2</b>	<b>176</b>	<b>84</b>	<b>92</b>	<b>50</b>	<b>15</b>	<b>35</b>
私立弘文高中	1	136	62	74	34	12	22
財團法人常春藤高中	1	40	22	18	16	3	13
<b>大雅區 Daya</b>	<b>1</b>	<b>83</b>	<b>35</b>	<b>48</b>	<b>14</b>	<b>4</b>	<b>10</b>
國立中科實驗高級中學	1	83	35	48	14	4	10
<b>神岡區 Shengang</b>	<b>1</b>	<b>87</b>	<b>32</b>	<b>55</b>	<b>12</b>	<b>6</b>	<b>6</b>
市立神岡高工	1	87	32	55	12	6	6
<b>沙鹿區 Shalu</b>	<b>1</b>	<b>152</b>	<b>89</b>	<b>63</b>	<b>39</b>	<b>19</b>	<b>20</b>
市立沙鹿高工	1	152	89	63	39	19	20
<b>龍井區 Longjing</b>	<b>1</b>	<b>113</b>	<b>37</b>	<b>76</b>	<b>12</b>	<b>7</b>	<b>5</b>
市立龍津高中	1	113	37	76	12	7	5
<b>梧棲區 Wuqi</b>	<b>1</b>	<b>138</b>	<b>55</b>	<b>83</b>	<b>19</b>	<b>4</b>	<b>15</b>
市立中港高中	1	138	55	83	19	4	15
<b>清水區 Qingshui</b>	<b>2</b>	<b>139</b>	<b>63</b>	<b>76</b>	<b>36</b>	<b>7</b>	<b>29</b>
市立清水高中	1	101	44	57	21	3	18
私立嘉陽高中	1	38	19	19	15	4	11
<b>大甲區 Dajia</b>	<b>3</b>	<b>321</b>	<b>159</b>	<b>162</b>	<b>78</b>	<b>28</b>	<b>50</b>
市立大甲高工	1	119	74	45	31	10	21
市立大甲高中	1	116	46	70	25	12	13
私立致用高中	1	86	39	47	22	6	16

資料來源：高級中等學校公務與調查統計報表網路報送系統。

附註：高級中等學校得依《高級中等教育法》辦理「普通科」、「專業群（職業）科」、「綜合高中」、「實用技能學程」及「進修部（學校）」等學程，配合《高級中等教育法》實施，高級中等教育改以學程別架構呈現，以展現其多元型態發展。

Table 3. Summary of Senior Secondary Schools in Taichung(Cont. 4)

Unit : School、Person、Class

班級數 Number of Classes				學生數 Number of Students		
				總計 Grand Total		
合計 Total	一年級 1st Grade	二年級 2nd Grade	三年級 3rd Grade	合計 Total	男 Male	女 Female
<b>105</b>	<b>35</b>	<b>35</b>	<b>35</b>	<b>3,124</b>	<b>1,271</b>	<b>1,853</b>
45	15	15	15	1,504	665	839
60	20	20	20	1,620	606	1,014
<b>30</b>	<b>10</b>	<b>10</b>	<b>10</b>	<b>904</b>	<b>415</b>	<b>489</b>
30	10	10	10	904	415	489
<b>82</b>	<b>28</b>	<b>27</b>	<b>27</b>	<b>1,876</b>	<b>1,434</b>	<b>442</b>
63	21	21	21	1,563	1,253	310
19	7	6	6	313	181	132
<b>27</b>	<b>9</b>	<b>9</b>	<b>9</b>	<b>839</b>	<b>399</b>	<b>440</b>
27	9	9	9	839	399	440
<b>53</b>	<b>18</b>	<b>17</b>	<b>18</b>	<b>1,999</b>	<b>1,038</b>	<b>961</b>
35	12	11	12	1,509	786	723
18	6	6	6	490	252	238
<b>15</b>	<b>5</b>	<b>5</b>	<b>5</b>	<b>410</b>	<b>251</b>	<b>159</b>
15	5	5	5	410	251	159
<b>6</b>	<b>3</b>	<b>3</b>	<b>-</b>	<b>189</b>	<b>181</b>	<b>8</b>
6	3	3	-	189	181	8
<b>66</b>	<b>22</b>	<b>22</b>	<b>22</b>	<b>1,810</b>	<b>1,347</b>	<b>463</b>
66	22	22	22	1,810	1,347	463
<b>18</b>	<b>6</b>	<b>6</b>	<b>6</b>	<b>493</b>	<b>221</b>	<b>272</b>
18	6	6	6	493	221	272
<b>21</b>	<b>7</b>	<b>7</b>	<b>7</b>	<b>690</b>	<b>343</b>	<b>347</b>
21	7	7	7	690	343	347
<b>78</b>	<b>23</b>	<b>27</b>	<b>28</b>	<b>2,571</b>	<b>1,365</b>	<b>1,206</b>
42	14	14	14	1,421	671	750
36	9	13	14	1,150	694	456
<b>150</b>	<b>51</b>	<b>48</b>	<b>51</b>	<b>4,714</b>	<b>3,010</b>	<b>1,704</b>
46	16	14	16	1,316	1,112	204
42	14	14	14	1,392	643	749
62	21	20	21	2,006	1,255	751

表3. 臺中市高級中等學校歷年概況總表(續5完)

單位：所、人、班

學年度別 (地區及學校別) Academic Year (District & School)	學生數			
	一年級		二年級	
	1st Grade		2nd Grade	
	男 Male	女 Female	男 Male	女 Female
<b>豐原區 Fengyuan</b>	<b>466</b>	<b>638</b>	<b>394</b>	<b>603</b>
市立豐原高中	229	276	211	278
市立豐原高商	237	362	183	325
<b>后里區 Houli</b>	<b>157</b>	<b>159</b>	<b>122</b>	<b>165</b>
市立后綜高中	157	159	122	165
<b>東勢區 Dongshi</b>	<b>504</b>	<b>158</b>	<b>458</b>	<b>142</b>
市立東勢高工	454	106	396	108
私立玉山高中	50	52	62	34
<b>新社區 Xinshe</b>	<b>136</b>	<b>151</b>	<b>132</b>	<b>150</b>
市立新社高中	136	151	132	150
<b>潭子區 Tanzi</b>	<b>336</b>	<b>331</b>	<b>358</b>	<b>300</b>
私立弘文高中	273	265	262	225
財團法人常春藤高中	63	66	96	75
<b>大雅區 Daya</b>	<b>97</b>	<b>40</b>	<b>88</b>	<b>52</b>
國立中科實驗高級中學	97	40	88	52
<b>神岡區 Shengang</b>	<b>97</b>	<b>5</b>	<b>84</b>	<b>3</b>
市立神岡高工	97	5	84	3
<b>沙鹿區 Shalu</b>	<b>481</b>	<b>159</b>	<b>441</b>	<b>144</b>
市立沙鹿高工	481	159	441	144
<b>龍井區 Longjing</b>	<b>77</b>	<b>101</b>	<b>75</b>	<b>86</b>
市立龍津高中	77	101	75	86
<b>梧棲區 Wuqi</b>	<b>121</b>	<b>112</b>	<b>104</b>	<b>122</b>
市立中港高中	121	112	104	122
<b>清水區 Qingshui</b>	<b>413</b>	<b>357</b>	<b>464</b>	<b>408</b>
市立清水高中	222	252	230	239
私立嘉陽高中	191	105	234	169
<b>大甲區 Dajia</b>	<b>1,078</b>	<b>573</b>	<b>937</b>	<b>569</b>
市立大甲高工	414	66	336	66
市立大甲高中	227	248	199	265
私立致用高中	437	259	402	238

資料來源：高級中等學校公務與調查統計報表網路報送系統。

附註：高級中等學校得依《高級中等教育法》辦理「普通科」、「專業群（職業）科」、「綜合高中」、「實用技能學程」及「進修部（學校）」等學程，配合《高級中等教育法》實施，高級中等教育改以學程別架構呈現，以展現其多元型態發展。

Table 3. Summary of Senior Secondary Schools in Taichung(Cont.5 End)

Unit : School、Person、Class

Number of Students				上學年度畢業生數 Number of Graduates of Last Academic Year		
三年級 3rd Grade		延修生 Repeater		合計 Total	男 Male	女 Female
男 Male	女 Female	男 Male	女 Female			
<b>411</b>	<b>611</b>	-	<b>1</b>	<b>1,029</b>	<b>419</b>	<b>610</b>
225	285	-	-	526	237	289
186	326	-	1	503	182	321
<b>128</b>	<b>163</b>	<b>8</b>	<b>2</b>	<b>292</b>	<b>120</b>	<b>172</b>
128	163	8	2	292	120	172
<b>468</b>	<b>142</b>	<b>4</b>	-	<b>593</b>	<b>454</b>	<b>139</b>
403	96	-	-	471	385	86
65	46	4	-	122	69	53
<b>125</b>	<b>137</b>	<b>6</b>	<b>2</b>	<b>261</b>	<b>120</b>	<b>141</b>
125	137	6	2	261	120	141
<b>344</b>	<b>330</b>	-	-	<b>681</b>	<b>354</b>	<b>327</b>
251	233	-	-	507	264	243
93	97	-	-	174	90	84
<b>66</b>	<b>67</b>	-	-	<b>130</b>	<b>63</b>	<b>67</b>
66	67	-	-	130	63	67
-	-	-	-	-	-	-
-	-	-	-	-	-	-
<b>425</b>	<b>160</b>	-	-	<b>634</b>	<b>476</b>	<b>158</b>
425	160	-	-	634	476	158
<b>69</b>	<b>85</b>	-	-	<b>160</b>	<b>70</b>	<b>90</b>
69	85	-	-	160	70	90
<b>118</b>	<b>113</b>	-	-	<b>231</b>	<b>109</b>	<b>122</b>
118	113	-	-	231	109	122
<b>471</b>	<b>436</b>	<b>17</b>	<b>5</b>	<b>925</b>	<b>451</b>	<b>474</b>
219	259	-	-	478	210	268
252	177	17	5	447	241	206
<b>981</b>	<b>561</b>	<b>14</b>	<b>1</b>	<b>1,581</b>	<b>962</b>	<b>619</b>
362	72	-	-	418	358	60
217	236	-	-	462	199	263
402	253	14	1	701	405	296

表4. 臺中市高級中等學校開設普通科歷年概況

單位：所、人、班

學年度別 (地區及學校別) Academic Year (District & School)	開設校數 Number of Schools	班級數 Number of Classes				學生數 Grand Total		
						總計		
		合計 Total	一年級 1st Grade	二年級 2nd Grade	三年級 3rd Grade	合計 Total	男 Male	女 Female
100 學年度 2011-12	40	904	305	306	293	37,618	19,401	18,217
101 學年度 2012-13	42	925	314	305	306	38,755	19,872	18,883
102 學年度 2013-14	42	930	311	314	305	38,832	19,686	19,146
103 學年度 2014-15	42	939	314	311	314	38,075	19,364	18,711
104 學年度 2015-16	42	941	316	314	311	37,771	19,015	18,756
105 學年度 2016-17	41	946	317	316	313	37,764	19,043	18,721
106 學年度 2017-18	43	950	316	317	317	37,962	18,872	19,090
107 學年度 2018-19	42	954	319	316	319	37,422	18,709	18,713
108 學年度 2019-20	42	962	324	320	318	36,466	18,204	18,262
109 學年度 2020-21	41	969	324	324	321	36,000	18,224	17,776
<b>110 學年度 2021-22</b>	<b>41</b>	<b>976</b>	<b>328</b>	<b>324</b>	<b>324</b>	<b>35,832</b>	<b>18,311</b>	<b>17,521</b>
<b>東區 East</b>	<b>1</b>	<b>3</b>	<b>1</b>	<b>1</b>	<b>1</b>	<b>61</b>	<b>61</b>	<b>-</b>
國立興大附農	1	3	1	1	1	61	61	-
<b>南區 South</b>	<b>1</b>	<b>15</b>	<b>6</b>	<b>5</b>	<b>4</b>	<b>593</b>	<b>285</b>	<b>308</b>
私立明德高中	1	15	6	5	4	593	285	308
<b>西區 West</b>	<b>2</b>	<b>81</b>	<b>27</b>	<b>27</b>	<b>27</b>	<b>2,832</b>	<b>367</b>	<b>2,465</b>
市立忠明高中	1	27	9	9	9	915	367	548
市立臺中女中	1	54	18	18	18	1,917	-	1,917
<b>北區 North</b>	<b>4</b>	<b>182</b>	<b>61</b>	<b>61</b>	<b>60</b>	<b>6,798</b>	<b>4,570</b>	<b>2,228</b>
市立臺中一中	1	75	25	25	25	2,737	2,650	87
市立臺中二中	1	69	23	23	23	2,398	1,524	874
私立新民高中	1	20	7	7	6	813	396	417
私立曉明女中	1	18	6	6	6	850	-	850
<b>北屯區 BeiTun</b>	<b>4</b>	<b>70</b>	<b>23</b>	<b>23</b>	<b>24</b>	<b>2,501</b>	<b>1,499</b>	<b>1,002</b>
市立東山高中	1	30	10	10	10	1,026	523	503
私立葳格高中	1	13	4	4	5	339	174	165
私立衛道高中	1	24	8	8	8	1,080	774	306
私立磊川華德福學校	1	3	1	1	1	56	28	28

資料來源：高級中等學校公務與調查統計報表網路報送系統。

附註：高級中等學校得依《高級中等教育法》辦理「普通科」、「專業群（職業）科」、「綜合高中」、「實用技能學程」及「進修部（學校）」等學程，配合《高級中等教育法》實施，高級中等教育改以學程別架構呈現，以展現其多元型態發展。

Table 4. Summary of General Education in Senior Secondary Schools  
in Taichung

Unit : School、Person、Class

Number of Students								上學年度畢業生數 Number of Graduates of Last Academic Year		
一年級 1st Grade		二年級 2nd Grade		三年級 3rd Grade		延修生 Repeater		合計 Total	男 Male	女 Female
男 Male	女 Female	男 Male	女 Female	男 Male	女 Female	男 Male	女 Female			
6,582	6,393	6,544	6,109	6,272	5,715	3	-	11,583	5,851	5,732
6,864	6,413	6,482	6,373	6,523	6,096	3	1	11,900	6,197	5,703
6,462	6,464	6,778	6,367	6,422	6,310	24	5	12,543	6,438	6,105
6,256	5,927	6,359	6,430	6,721	6,352	28	2	12,604	6,319	6,285
6,467	6,458	6,204	5,890	6,328	6,406	16	2	12,949	6,626	6,323
6,473	6,498	6,378	6,360	6,159	5,859	33	4	12,522	6,164	6,358
6,121	6,356	6,392	6,406	6,333	6,320	26	8	11,825	5,995	5,830
6,243	6,052	6,077	6,288	6,361	6,361	28	12	12,431	6,163	6,268
5,984	6,009	6,156	5,996	6,027	6,239	37	18	12,444	6,164	6,280
6,154	5,834	5,917	5,955	6,136	5,977	17	10	11,956	5,789	6,167
<b>6,310</b>	<b>5,828</b>	<b>6,056</b>	<b>5,765</b>	<b>5,872</b>	<b>5,916</b>	<b>73</b>	<b>12</b>	<b>11,806</b>	<b>5,914</b>	<b>5,892</b>
19	-	22	-	20	-	-	-	23	23	-
19	-	22	-	20	-	-	-	23	23	-
<b>111</b>	<b>129</b>	<b>101</b>	<b>103</b>	<b>73</b>	<b>76</b>	-	-	<b>124</b>	<b>53</b>	<b>71</b>
111	129	101	103	73	76	-	-	124	53	71
<b>138</b>	<b>799</b>	<b>117</b>	<b>825</b>	<b>112</b>	<b>841</b>	-	-	<b>984</b>	<b>98</b>	<b>886</b>
138	160	117	190	112	198	-	-	309	98	211
-	639	-	635	-	643	-	-	675	-	675
<b>1,519</b>	<b>746</b>	<b>1,512</b>	<b>733</b>	<b>1,486</b>	<b>746</b>	<b>53</b>	<b>3</b>	<b>2,238</b>	<b>1,555</b>	<b>683</b>
861	30	861	27	877	27	51	3	935	907	28
512	289	510	288	502	297	-	-	793	529	264
146	141	141	139	107	137	2	-	231	119	112
-	286	-	279	-	285	-	-	279	-	279
<b>498</b>	<b>335</b>	<b>510</b>	<b>306</b>	<b>489</b>	<b>359</b>	<b>2</b>	<b>2</b>	<b>820</b>	<b>452</b>	<b>368</b>
176	181	175	153	172	169	-	-	339	151	188
52	46	62	45	58	72	2	2	115	59	56
258	101	263	99	253	106	-	-	360	239	121
12	7	10	9	6	12	-	-	6	3	3

表4.臺中市高級中等學校開設普通科歷年概況(續1)

單位：所、人、班

學年度別 (地區及學校別) Academic Year (District & School)	開設校數 Number of Schools	班級數 Number of Classes				學生數 Grand Total		
						總計		
		合計 Total	一年級 1st Grade	二年級 2nd Grade	三年級 3rd Grade	合計 Total	男 Male	女 Female
<b>西屯區 XiTun</b>	<b>4</b>	<b>109</b>	<b>37</b>	<b>36</b>	<b>36</b>	<b>3,973</b>	<b>1,647</b>	<b>2,326</b>
市立文華高中	1	60	20	20	20	2,083	715	1,368
市立西苑高中	1	28	10	9	9	961	490	471
私立東大附中	1	18	6	6	6	818	392	426
私立宜寧高中	1	3	1	1	1	111	50	61
<b>南屯區 NanTun</b>	<b>2</b>	<b>48</b>	<b>16</b>	<b>16</b>	<b>16</b>	<b>1,832</b>	<b>1,028</b>	<b>804</b>
市立惠文高中	1	33	11	11	11	1,189	718	471
私立嶺東高中	1	15	5	5	5	643	310	333
<b>太平區 Taiping</b>	<b>2</b>	<b>48</b>	<b>16</b>	<b>16</b>	<b>16</b>	<b>1,808</b>	<b>954</b>	<b>854</b>
市立長億高中	1	24	8	8	8	763	386	377
私立華盛頓高中	1	24	8	8	8	1,045	568	477
<b>大里區 Dali</b>	<b>6</b>	<b>141</b>	<b>47</b>	<b>47</b>	<b>47</b>	<b>5,679</b>	<b>2,899</b>	<b>2,780</b>
國立興大附中	1	42	14	14	14	1,524	883	641
市立大里高中	1	24	8	8	8	733	354	379
私立大明高中	1	4	1	1	2	122	63	59
私立立人高中	1	48	16	16	16	2,220	1,050	1,170
私立青年高中	1	-	-	-	-	-	-	-
私立僑泰高中	1	23	8	8	7	1,080	549	531
<b>烏日區 Wuri</b>	<b>2</b>	<b>39</b>	<b>13</b>	<b>13</b>	<b>13</b>	<b>1,719</b>	<b>1,033</b>	<b>686</b>
私立明道高中	1	36	12	12	12	1,700	1,025	675
私立華德福大地學校	1	3	1	1	1	19	8	11
<b>豐原區 Fengyuan</b>	<b>2</b>	<b>48</b>	<b>16</b>	<b>16</b>	<b>16</b>	<b>1,585</b>	<b>731</b>	<b>854</b>
市立豐原高中	1	45	15	15	15	1,504	665	839
市立豐原高商	1	3	1	1	1	81	66	15
<b>后里區 Houli</b>	<b>1</b>	<b>27</b>	<b>9</b>	<b>9</b>	<b>9</b>	<b>861</b>	<b>391</b>	<b>470</b>
市立后綜高中	1	27	9	9	9	861	391	470

資料來源：高級中等學校公務與調查統計報表網路報送系統。

附註：高級中等學校得依《高級中等教育法》辦理「普通科」、「專業群（職業）科」、「綜合高中」、「實用技能學程」及「進修部（學校）」等學程，配合《高級中等教育法》實施，高級中等教育改以學程別架構呈現，以展現其多元型態發展。



Table 4. Summary of General Education in Senior Secondary Schools in Taichung(Cont.1 )

Unit : School 、 Person 、 Class

Number of Students								上學年度畢業生數 Number of Graduates of Last Academic Year		
一年級 1st Grade		二年級 2nd Grade		三年級 3rd Grade		延修生 Repeater		合計 Total	男 Male	女 Female
男 Male	女 Female	男 Male	女 Female	男 Male	女 Female	男 Male	女 Female			
<b>572</b>	<b>786</b>	<b>537</b>	<b>760</b>	<b>538</b>	<b>780</b>	-	-	<b>1,331</b>	<b>555</b>	<b>776</b>
248	456	235	456	232	456	-	-	729	252	477
177	157	163	144	150	170	-	-	308	155	153
128	156	127	142	137	128	-	-	252	130	122
19	17	12	18	19	26	-	-	42	18	24
<b>379</b>	<b>240</b>	<b>332</b>	<b>277</b>	<b>317</b>	<b>287</b>	-	-	<b>605</b>	<b>314</b>	<b>291</b>
273	127	228	158	217	186	-	-	418	218	200
106	113	104	119	100	101	-	-	187	96	91
<b>320</b>	<b>299</b>	<b>318</b>	<b>271</b>	<b>310</b>	<b>281</b>	<b>6</b>	<b>3</b>	<b>619</b>	<b>329</b>	<b>290</b>
133	125	119	133	130	116	4	3	274	145	129
187	174	199	138	180	165	2	-	345	184	161
<b>1,008</b>	<b>904</b>	<b>962</b>	<b>936</b>	<b>929</b>	<b>940</b>	-	-	<b>1,911</b>	<b>987</b>	<b>924</b>
329	177	295	207	259	257	-	-	523	291	232
120	121	118	123	116	135	-	-	246	129	117
24	21	20	20	19	18	-	-	38	20	18
343	402	340	399	367	369	-	-	731	347	384
-	-	-	-	-	-	-	-	46	42	4
192	183	189	187	168	161	-	-	327	158	169
<b>370</b>	<b>208</b>	<b>338</b>	<b>231</b>	<b>324</b>	<b>247</b>	<b>1</b>	-	<b>451</b>	<b>270</b>	<b>181</b>
368	201	336	230	321	244	-	-	443	265	178
2	7	2	1	3	3	1	-	8	5	3
<b>246</b>	<b>281</b>	<b>240</b>	<b>283</b>	<b>245</b>	<b>290</b>	-	-	<b>549</b>	<b>257</b>	<b>292</b>
229	276	211	278	225	285	-	-	526	237	289
17	5	29	5	20	5	-	-	23	20	3
<b>147</b>	<b>155</b>	<b>113</b>	<b>157</b>	<b>123</b>	<b>156</b>	<b>8</b>	<b>2</b>	<b>282</b>	<b>115</b>	<b>167</b>
147	155	113	157	123	156	8	2	282	115	167

表4.臺中市高級中等學校開設普通科歷年概況(續2完)

單位：所、人、班

學年度別 (地區及學校別) Academic Year (District & School)	開設校數 Number of Schools	班級數 Number of Classes				學生數 Grand Total		
		合計 Total	一年級 1st Grade	二年級 2nd Grade	三年級 3rd Grade	合計 Total	男 Male	女 Female
	<b>新社區 Xinshe</b>	<b>1</b>	<b>15</b>	<b>5</b>	<b>5</b>	<b>5</b>	<b>467</b>	<b>229</b>
市立新社高中	1	15	5	5	5	467	229	238
<b>潭子區 Tanzi</b>	<b>2</b>	<b>47</b>	<b>16</b>	<b>15</b>	<b>16</b>	<b>1,908</b>	<b>1,001</b>	<b>907</b>
私立弘文高中	1	35	12	11	12	1,509	786	723
財團法人常春藤高中	1	12	4	4	4	399	215	184
<b>大雅區 Daya</b>	<b>1</b>	<b>15</b>	<b>5</b>	<b>5</b>	<b>5</b>	<b>410</b>	<b>251</b>	<b>159</b>
國立中科實驗高級中學	1	15	5	5	5	410	251	159
<b>沙鹿區 Shalu</b>	<b>1</b>	<b>3</b>	<b>1</b>	<b>1</b>	<b>1</b>	<b>73</b>	<b>49</b>	<b>24</b>
市立沙鹿高工	1	3	1	1	1	73	49	24
<b>龍井區 Longjing</b>	<b>1</b>	<b>18</b>	<b>6</b>	<b>6</b>	<b>6</b>	<b>493</b>	<b>221</b>	<b>272</b>
市立龍津高中	1	18	6	6	6	493	221	272
<b>梧棲區 Wuqi</b>	<b>1</b>	<b>21</b>	<b>7</b>	<b>7</b>	<b>7</b>	<b>690</b>	<b>343</b>	<b>347</b>
市立中港高中	1	21	7	7	7	690	343	347
<b>清水區 Qingshui</b>	<b>1</b>	<b>42</b>	<b>14</b>	<b>14</b>	<b>14</b>	<b>1,421</b>	<b>671</b>	<b>750</b>
市立清水高中	1	42	14	14	14	1,421	671	750
<b>大甲區 Dajia</b>	<b>2</b>	<b>4</b>	<b>2</b>	<b>1</b>	<b>1</b>	<b>128</b>	<b>81</b>	<b>47</b>
市立大甲高中	1	3	1	1	1	90	65	25
私立致用高中	1	1	1	-	-	38	16	22

資料來源：高級中等學校公務與調查統計報表網路報送系統。

附註：高級中等學校得依《高級中等教育法》辦理「普通科」、「專業群（職業）科」、「綜合高中」、「實用技能學程」及「進修部（學校）」等學程，配合《高級中等教育法》實施，高級中等教育改以學程別架構呈現，以展現其多元型態發展。

Table 4. Summary of General Education in Senior Secondary Schools in Taichung(Cont.2 End)

Unit : School、Person、Class

Number of Students								上學年度畢業生數 Number of Graduates of Last Academic Year		
一年級 1st Grade		二年級 2nd Grade		三年級 3rd Grade		延修生 Repeater		合計 Total	男 Male	女 Female
男 Male	女 Female	男 Male	女 Female	男 Male	女 Female	男 Male	女 Female			
79	84	75	83	72	69	3	2	144	69	75
79	84	75	83	72	69	3	2	144	69	75
<b>325</b>	<b>320</b>	<b>348</b>	<b>285</b>	<b>328</b>	<b>302</b>	-	-	<b>639</b>	<b>340</b>	<b>299</b>
273	265	262	225	251	233	-	-	507	264	243
52	55	86	60	77	69	-	-	132	76	56
<b>97</b>	<b>40</b>	<b>88</b>	<b>52</b>	<b>66</b>	<b>67</b>	-	-	<b>130</b>	<b>63</b>	<b>67</b>
97	40	88	52	66	67	-	-	130	63	67
<b>17</b>	<b>6</b>	<b>16</b>	<b>9</b>	<b>16</b>	<b>9</b>	-	-	<b>21</b>	<b>12</b>	<b>9</b>
17	6	16	9	16	9	-	-	21	12	9
<b>77</b>	<b>101</b>	<b>75</b>	<b>86</b>	<b>69</b>	<b>85</b>	-	-	<b>160</b>	<b>70</b>	<b>90</b>
77	101	75	86	69	85	-	-	160	70	90
<b>121</b>	<b>112</b>	<b>104</b>	<b>122</b>	<b>118</b>	<b>113</b>	-	-	<b>231</b>	<b>109</b>	<b>122</b>
121	112	104	122	118	113	-	-	231	109	122
<b>222</b>	<b>252</b>	<b>230</b>	<b>239</b>	<b>219</b>	<b>259</b>	-	-	<b>478</b>	<b>210</b>	<b>268</b>
222	252	230	239	219	259	-	-	478	210	268
<b>45</b>	<b>31</b>	<b>18</b>	<b>7</b>	<b>18</b>	<b>9</b>	-	-	<b>66</b>	<b>33</b>	<b>33</b>
29	9	18	7	18	9	-	-	28	22	6
16	22	-	-	-	-	-	-	38	11	27

表5. 臺中市高級中等學校開設專業群(職業)科歷年概況

單位：所、人、班

學年度別 (地區及學校別) Academic Year (District & School)	開設校數 Number of Schools	班級數 Number of Classes				學生數 Grand Total		
						總計		
		合計 Total	一年級 1st Grade	二年級 2nd Grade	三年級 3rd Grade	合計 Total	男 Male	女 Female
100 學年度 2011-12	22	1,207	412	401	394	54,378	29,262	25,116
101 學年度 2012-13	24	1,237	425	412	400	55,927	29,850	26,077
102 學年度 2013-14	24	1,254	417	425	412	56,207	30,351	25,856
103 學年度 2014-15	25	1,279	437	417	425	55,661	30,293	25,368
104 學年度 2015-16	25	1,295	441	437	417	54,951	30,123	24,828
105 學年度 2016-17	25	1,312	434	441	437	54,626	29,818	24,808
106 學年度 2017-18	25	1,259	387	432	440	50,784	27,833	22,951
107 學年度 2018-19	25	1,170	357	383	430	45,640	25,055	20,585
108 學年度 2019-20	25	1,074	333	357	384	39,657	21,963	17,694
109 學年度 2020-21	26	1,015	326	333	356	35,898	19,799	16,099
<b>110 學年度 2021-22</b>	<b>27</b>	<b>968</b>	<b>310</b>	<b>326</b>	<b>332</b>	<b>33,498</b>	<b>18,499</b>	<b>14,999</b>
<b>東區 East</b>	<b>2</b>	<b>102</b>	<b>34</b>	<b>34</b>	<b>34</b>	<b>3,248</b>	<b>1,215</b>	<b>2,033</b>
市立臺中家商	1	54	18	18	18	1,723	421	1,302
國立興大附農	1	48	16	16	16	1,525	794	731
<b>南區 South</b>	<b>2</b>	<b>127</b>	<b>41</b>	<b>43</b>	<b>43</b>	<b>4,614</b>	<b>2,788</b>	<b>1,826</b>
市立臺中高工	1	81	27	27	27	2,854	2,387	467
私立明德高中	1	46	14	16	16	1,760	401	1,359
<b>北區 North</b>	<b>1</b>	<b>85</b>	<b>28</b>	<b>28</b>	<b>29</b>	<b>3,897</b>	<b>1,869</b>	<b>2,028</b>
私立新民高中	1	85	28	28	29	3,897	1,869	2,028
<b>北屯區 BeiTun</b>	<b>1</b>	<b>7</b>	<b>1</b>	<b>2</b>	<b>4</b>	<b>202</b>	<b>92</b>	<b>110</b>
私立葳格高中	1	7	1	2	4	202	92	110
<b>西屯區 XiTun</b>	<b>1</b>	<b>27</b>	<b>8</b>	<b>8</b>	<b>11</b>	<b>1,018</b>	<b>572</b>	<b>446</b>
私立宜寧高中	1	27	8	8	11	1,018	572	446
<b>南屯區 NanTun</b>	<b>1</b>	<b>50</b>	<b>16</b>	<b>17</b>	<b>17</b>	<b>1,731</b>	<b>1,037</b>	<b>694</b>
私立嶺東高中	1	50	16	17	17	1,731	1,037	694
<b>太平區 Taiping</b>	<b>2</b>	<b>56</b>	<b>19</b>	<b>19</b>	<b>18</b>	<b>1,499</b>	<b>844</b>	<b>655</b>
私立慈明高中	1	37	12	14	11	1,231	609	622
財團法人光華高工	1	19	7	5	7	268	235	33

資料來源：高級中等學校公務與調查統計報表網路報送系統。

附註：高級中等學校得依《高級中等教育法》辦理「普通科」、「專業群(職業)科」、「綜合高中」、「實用技能學程」及「進修部(學校)」等學程，配合《高級中等教育法》實施，高級中等教育改以學程別架構呈現，以展現其多元型態發展。

Table 5. Summary of Vocational Education in Senior Secondary Schools in Taichung

Unit : School、Person、Class

Number of Students								上學年度畢業生數 Number of Graduates of Last Academic Year		
一年級 1st Grade		二年級 2nd Grade		三年級 3rd Grade		延修生 Repeater		合計 Total	男 Male	女 Female
男 Male	女 Female	男 Male	女 Female	男 Male	女 Female	男 Male	女 Female			
10,676	9,041	9,408	8,331	9,167	7,744	11	-	15,725	8,359	7,366
10,799	9,194	9,933	8,683	9,060	8,191	58	9	16,517	8,852	7,665
10,493	8,442	10,166	8,844	9,605	8,549	87	21	16,936	8,801	8,135
10,446	8,564	9,840	8,076	9,881	8,706	126	22	17,784	9,307	8,477
10,596	8,586	9,823	8,284	9,597	7,948	107	10	18,090	9,485	8,605
10,133	8,349	9,984	8,266	9,537	8,153	164	40	16,926	9,108	7,818
8,598	6,828	9,453	7,989	9,684	8,115	98	19	16,945	8,949	7,996
7,613	6,151	8,047	6,532	9,185	7,829	210	73	16,939	9,027	7,912
6,784	5,366	7,106	5,849	7,765	6,358	308	121	16,115	8,507	7,608
6,443	5,165	6,321	5,157	6,896	5,727	139	50	13,282	7,123	6,159
<b>6,148</b>	<b>4,969</b>	<b>6,071</b>	<b>4,915</b>	<b>6,117</b>	<b>5,059</b>	<b>163</b>	<b>56</b>	<b>11,907</b>	<b>6,360</b>	<b>5,547</b>
<b>425</b>	<b>692</b>	<b>386</b>	<b>657</b>	<b>393</b>	<b>674</b>	<b>11</b>	<b>10</b>	<b>1,044</b>	<b>346</b>	<b>698</b>
142	445	139	418	129	429	11	10	543	95	448
283	247	247	239	264	245	-	-	501	251	250
<b>899</b>	<b>619</b>	<b>947</b>	<b>627</b>	<b>942</b>	<b>580</b>	-	-	<b>1,604</b>	<b>934</b>	<b>670</b>
785	181	802	146	800	140	-	-	925	780	145
114	438	145	481	142	440	-	-	679	154	525
<b>662</b>	<b>676</b>	<b>597</b>	<b>670</b>	<b>599</b>	<b>677</b>	<b>11</b>	<b>5</b>	<b>1,233</b>	<b>542</b>	<b>691</b>
662	676	597	670	599	677	11	5	1,233	542	691
<b>12</b>	<b>20</b>	<b>26</b>	<b>24</b>	<b>53</b>	<b>66</b>	<b>1</b>	-	<b>186</b>	<b>88</b>	<b>98</b>
12	20	26	24	53	66	1	-	186	88	98
<b>167</b>	<b>109</b>	<b>166</b>	<b>156</b>	<b>239</b>	<b>181</b>	-	-	<b>405</b>	<b>227</b>	<b>178</b>
167	109	166	156	239	181	-	-	405	227	178
<b>327</b>	<b>224</b>	<b>357</b>	<b>210</b>	<b>353</b>	<b>260</b>	-	-	<b>753</b>	<b>404</b>	<b>349</b>
327	224	357	210	353	260	-	-	753	404	349
<b>261</b>	<b>246</b>	<b>275</b>	<b>218</b>	<b>228</b>	<b>160</b>	<b>80</b>	<b>31</b>	<b>495</b>	<b>303</b>	<b>192</b>
181	233	203	208	145	150	80	31	331	150	181
80	13	72	10	83	10	-	-	164	153	11

表5. 臺中市高級中等學校開設專業群(職業)科歷年概況(續)

單位：所、人、班

學年度別 (地區及學校別) Academic Year (District & School)	開設校數 Number of Schools	班級數 Number of Classes				學生數 Grand Total		
						總計		
		合計 Total	一年級 1st Grade	二年級 2nd Grade	三年級 3rd Grade	合計 Total	男 Male	女 Female
<b>大里區 Dali</b>	<b>3</b>	<b>129</b>	<b>39</b>	<b>47</b>	<b>43</b>	<b>5,038</b>	<b>2,605</b>	<b>2,433</b>
私立大明高中	1	31	9	12	10	1,175	511	664
私立青年高中	1	34	10	12	12	1,118	577	541
私立僑泰高中	1	64	20	23	21	2,745	1,517	1,228
<b>霧峰區 Wufeng</b>	<b>2</b>	<b>63</b>	<b>19</b>	<b>21</b>	<b>23</b>	<b>1,874</b>	<b>1,284</b>	<b>590</b>
市立霧峰農工	1	39	13	13	13	1,163	944	219
私立明台高中	1	24	6	8	10	711	340	371
<b>烏日區 Wuri</b>	<b>1</b>	<b>57</b>	<b>19</b>	<b>19</b>	<b>19</b>	<b>2,691</b>	<b>1,150</b>	<b>1,541</b>
私立明道高中	1	57	19	19	19	2,691	1,150	1,541
<b>豐原區 Fengyuan</b>	<b>1</b>	<b>45</b>	<b>15</b>	<b>15</b>	<b>15</b>	<b>1,301</b>	<b>411</b>	<b>890</b>
市立豐原高商	1	45	15	15	15	1,301	411	890
<b>東勢區 Dongshi</b>	<b>2</b>	<b>55</b>	<b>19</b>	<b>18</b>	<b>18</b>	<b>1,463</b>	<b>1,141</b>	<b>322</b>
市立東勢高工	1	45	15	15	15	1,333	1,065	268
私立玉山高中	1	10	4	3	3	130	76	54
<b>新社區 Xinshe</b>	<b>1</b>	<b>12</b>	<b>4</b>	<b>4</b>	<b>4</b>	<b>372</b>	<b>170</b>	<b>202</b>
市立新社高中	1	12	4	4	4	372	170	202
<b>潭子區 Tanzi</b>	<b>1</b>	<b>6</b>	<b>2</b>	<b>2</b>	<b>2</b>	<b>91</b>	<b>37</b>	<b>54</b>
財團法人常春藤高中	1	6	2	2	2	91	37	54
<b>神岡區 Shengang</b>	<b>1</b>	<b>4</b>	<b>2</b>	<b>2</b>	<b>-</b>	<b>126</b>	<b>118</b>	<b>8</b>
市立神岡高工	1	4	2	2	-	126	118	8
<b>沙鹿區 Shalu</b>	<b>1</b>	<b>48</b>	<b>16</b>	<b>16</b>	<b>16</b>	<b>1,423</b>	<b>1,062</b>	<b>361</b>
市立沙鹿高工	1	48	16	16	16	1,423	1,062	361
<b>清水區 Qingshui</b>	<b>1</b>	<b>18</b>	<b>3</b>	<b>7</b>	<b>8</b>	<b>566</b>	<b>419</b>	<b>147</b>
私立嘉陽高中	1	18	3	7	8	566	419	147
<b>大甲區 Dajia</b>	<b>3</b>	<b>77</b>	<b>25</b>	<b>24</b>	<b>28</b>	<b>2,344</b>	<b>1,685</b>	<b>659</b>
市立大甲高工	1	36	12	12	12	1,102	918	184
市立大甲高中	1	1	1	-	-	32	4	28
私立致用高中	1	40	12	12	16	1,210	763	447

資料來源：高級中等學校公務與調查統計報表網路報送系統。

附註：高級中等學校得依《高級中等教育法》辦理「普通科」、「專業群(職業)科」、「綜合高中」、「實用技能學程」及「進修部(學校)」等學程，配合《高級中等教育法》實施，高級中等教育改以學程別架構呈現，以展現其多元型態發展。

Table 5. Summary of Vocational Education in Senior Secondary Schools in Taichung(Cont.)

Unit : School、Person、Class

Number of Students								上學年度畢業生數 Number of Graduates of Last Academic Year		
一年級 1st Grade		二年級 2nd Grade		三年級 3rd Grade		延修生 Repeater		合計 Total	男 Male	女 Female
男 Male	女 Female	男 Male	女 Female	男 Male	女 Female	男 Male	女 Female			
<b>887</b>	<b>840</b>	<b>896</b>	<b>816</b>	<b>810</b>	<b>775</b>	<b>12</b>	<b>2</b>	<b>1,895</b>	<b>1,000</b>	<b>895</b>
172	224	170	244	157	194	12	2	445	210	235
223	211	189	144	165	186	-	-	354	195	159
492	405	537	428	488	395	-	-	1,096	595	501
<b>421</b>	<b>149</b>	<b>404</b>	<b>208</b>	<b>445</b>	<b>228</b>	<b>14</b>	<b>5</b>	<b>752</b>	<b>434</b>	<b>318</b>
326	66	295	84	320	69	3	-	383	309	74
95	83	109	124	125	159	11	5	369	125	244
<b>386</b>	<b>534</b>	<b>395</b>	<b>499</b>	<b>369</b>	<b>508</b>	-	-	<b>788</b>	<b>335</b>	<b>453</b>
386	534	395	499	369	508	-	-	788	335	453
<b>155</b>	<b>306</b>	<b>123</b>	<b>289</b>	<b>133</b>	<b>294</b>	-	<b>1</b>	<b>421</b>	<b>137</b>	<b>284</b>
155	306	123	289	133	294	-	1	421	137	284
<b>393</b>	<b>107</b>	<b>364</b>	<b>106</b>	<b>380</b>	<b>109</b>	<b>4</b>	-	<b>471</b>	<b>366</b>	<b>105</b>
372	90	339	92	354	86	-	-	415	336	79
21	17	25	14	26	23	4	-	56	30	26
<b>57</b>	<b>67</b>	<b>57</b>	<b>67</b>	<b>53</b>	<b>68</b>	<b>3</b>	-	<b>117</b>	<b>51</b>	<b>66</b>
57	67	57	67	53	68	3	-	117	51	66
<b>11</b>	<b>11</b>	<b>10</b>	<b>15</b>	<b>16</b>	<b>28</b>	-	-	<b>42</b>	<b>14</b>	<b>28</b>
11	11	10	15	16	28	-	-	42	14	28
<b>63</b>	<b>5</b>	<b>55</b>	<b>3</b>	-	-	-	-	-	-	-
63	5	55	3	-	-	-	-	-	-	-
<b>371</b>	<b>120</b>	<b>348</b>	<b>117</b>	<b>343</b>	<b>124</b>	-	-	<b>492</b>	<b>378</b>	<b>114</b>
371	120	348	117	343	124	-	-	492	378	114
<b>104</b>	<b>6</b>	<b>133</b>	<b>52</b>	<b>167</b>	<b>88</b>	<b>15</b>	<b>1</b>	<b>260</b>	<b>165</b>	<b>95</b>
104	6	133	52	167	88	15	1	260	165	95
<b>547</b>	<b>238</b>	<b>532</b>	<b>181</b>	<b>594</b>	<b>239</b>	<b>12</b>	<b>1</b>	<b>949</b>	<b>636</b>	<b>313</b>
312	62	299	60	307	62	-	-	348	302	46
4	28	-	-	-	-	-	-	-	-	-
231	148	233	121	287	177	12	1	601	334	267

表6. 臺中市高級中等學校開設專業群(職業)科各學群類別概況  
110學年度

單位：班、人

群 別 Cluster	班級數 Number of Classes				學生數 Grand Total		
	合計 Total	一年級 1st Grade	二年級 2nd Grade	三年級 3rd Grade	合計 Total	男 Male	女 Female
	<b>總 計</b>	<b>968</b>	<b>310</b>	<b>326</b>	<b>332</b>	<b>33,498</b>	<b>18,499</b>
機械 Mechanical Engineering	94	32	31	31	3,251	2,993	258
動力機械 Power Mechanical Engineering	55	17	19	19	1,837	1,791	46
電機與電子 Electronics & Electrical Engineering	151	50	49	52	5,432	5,033	399
化工 Chemical Engineering	27	9	9	9	838	501	337
土木與建築 Civil Engineering	27	9	9	9	833	603	230
商業 Commerce	148	47	50	51	5,399	1,986	3,413
外語 Foreign Languages	75	23	25	27	2,744	869	1,875
設計 Design	85	27	30	28	3,285	1,156	2,129
農業 Agriculture	27	9	9	9	889	500	389
食品 Food Science	9	3	3	3	313	124	189
家政 Home Economics	69	22	24	23	2,364	150	2,214
餐旅 Restaurant & Hotel Management	134	39	46	49	4,839	2,114	2,725
水產 Fishing Husbandry	-	-	-	-	-	-	-
海事 Nautical	-	-	-	-	-	-	-
藝術 Art	28	10	9	9	999	394	605
服務 Service	39	13	13	13	475	285	190
其他(綜合) Others	-	-	-	-	-	-	-
<b>國 立</b>	<b>48</b>	<b>16</b>	<b>16</b>	<b>16</b>	<b>1,525</b>	<b>794</b>	<b>731</b>
機械 Mechanical Engineering	3	1	1	1	104	93	11
動力機械 Power Mechanical Engineering	-	-	-	-	-	-	-
電機與電子 Electronics & Electrical Engineering	-	-	-	-	-	-	-
化工 Chemical Engineering	-	-	-	-	-	-	-
土木與建築 Civil Engineering	3	1	1	1	102	86	16
商業 Commerce	-	-	-	-	-	-	-
外語 Foreign Languages	-	-	-	-	-	-	-
設計 Design	-	-	-	-	-	-	-
農業 Agriculture	18	6	6	6	603	338	265
食品 Food Science	6	2	2	2	213	84	129
家政 Home Economics	3	1	1	1	103	8	95
餐旅 Restaurant & Hotel Management	9	3	3	3	312	136	176
水產 Fishing Husbandry	-	-	-	-	-	-	-
海事 Nautical	-	-	-	-	-	-	-
藝術 Art	-	-	-	-	-	-	-
服務 Service	6	2	2	2	88	49	39
其他(綜合) Others	-	-	-	-	-	-	-

資料來源：高級中等學校公務與調查統計報表網路報送系統。



Table 6. Summary of Vocational Education in Senior Secondary Schools by Clusters in Taichung 2021-2022

Unit : Class 、 Person

Number of Students								上學年度畢業生數 Number of Graduates of Last Academic Year		
一年級 1st Grade		二年級 2nd Grade		三年級 3rd Grade		延修生 Repeater		合計 Total	男 Male	女 Female
男 Male	女 Female	男 Male	女 Female	男 Male	女 Female	男 Male	女 Female			
<b>6,148</b>	<b>4,969</b>	<b>6,071</b>	<b>4,915</b>	<b>6,117</b>	<b>5,059</b>	<b>163</b>	<b>56</b>	<b>11,907</b>	<b>6,360</b>	<b>5,547</b>
1,023	98	984	93	977	67	9	-	1,140	1,047	93
585	14	608	16	593	16	5	-	659	637	22
1,714	157	1,629	135	1,663	107	27	-	1,954	1,841	113
176	112	168	107	157	118	-	-	269	173	96
195	82	211	72	197	76	-	-	247	189	58
639	1,149	662	1,121	660	1,132	25	11	1,883	619	1,264
245	554	298	606	319	709	7	6	1,051	277	774
351	739	395	751	394	637	16	2	1,091	388	703
172	138	152	125	175	126	1	-	306	158	148
52	55	34	68	38	66	-	-	101	39	62
51	711	50	741	44	745	5	17	790	34	756
694	854	657	848	696	1,005	67	18	1,962	757	1,205
-	-	-	-	-	-	-	-	-	-	-
-	-	-	-	-	-	-	-	-	-	-
157	241	123	171	113	191	1	2	309	119	190
94	65	100	61	91	64	-	-	-	-	-
-	-	-	-	-	-	-	-	145	82	63
<b>283</b>	<b>247</b>	<b>247</b>	<b>239</b>	<b>264</b>	<b>245</b>	-	-	<b>501</b>	<b>251</b>	<b>250</b>
37	1	27	5	29	5	-	-	35	30	5
-	-	-	-	-	-	-	-	-	-	-
-	-	-	-	-	-	-	-	-	-	-
-	-	-	-	-	-	-	-	-	-	-
32	5	28	7	26	4	-	-	33	26	7
-	-	-	-	-	-	-	-	-	-	-
-	-	-	-	-	-	-	-	-	-	-
-	-	-	-	-	-	-	-	-	-	-
110	98	103	86	125	81	-	-	214	113	101
35	37	23	46	26	46	-	-	70	28	42
4	33	3	30	1	32	-	-	28	1	27
48	60	46	54	42	62	-	-	95	36	59
-	-	-	-	-	-	-	-	-	-	-
-	-	-	-	-	-	-	-	-	-	-
-	-	-	-	-	-	-	-	-	-	-
17	13	17	11	15	15	-	-	-	-	-
-	-	-	-	-	-	-	-	26	17	9

表6. 臺中市高級中等學校開設專業群(職業)科各學科類別概況  
110學年度(續)

單位：班、人

科 別 Subject	班級數 Number of Classes				學生數 Grand Total		
	合計 Total	一年級 1st Grade	二年級 2nd Grade	三年級 3rd Grade	合計 Total	男 Male	女 Female
	<b>市 立</b> <b>Municipal</b>	<b>365</b>	<b>123</b>	<b>122</b>	<b>120</b>	<b>11,429</b>	<b>7,500</b>
機械      Mechanical Engineering	67	23	23	21	2,279	2,069	210
動力機械      Power Mechanical Engineering	21	7	7	7	686	672	14
電機與電子      Electronics & Electrical Engineering	75	25	25	25	2,642	2,450	192
化工      Chemical Engineering	27	9	9	9	838	501	337
土木與建築      Civil Engineering	15	5	5	5	506	333	173
商業      Commerce	75	25	25	25	2,427	727	1,700
外語      Foreign Languages	12	4	4	4	383	107	276
設計      Design	13	5	4	4	422	135	287
農業      Agriculture	9	3	3	3	286	162	124
食品      Food Science	3	1	1	1	100	40	60
家政      Home Economics	12	4	4	4	384	31	353
餐旅      Restaurant & Hotel Management	3	1	1	1	89	37	52
水產      Fishing Husbandry	-	-	-	-	-	-	-
海事      Nautical	-	-	-	-	-	-	-
藝術      Art	-	-	-	-	-	-	-
服務      Service	33	11	11	11	387	236	151
其他(綜合)      Others	-	-	-	-	-	-	-
<b>私 立</b> <b>Private</b>	<b>555</b>	<b>171</b>	<b>188</b>	<b>196</b>	<b>20,544</b>	<b>10,205</b>	<b>10,339</b>
機械      Mechanical Engineering	24	8	7	9	868	831	37
動力機械      Power Mechanical Engineering	34	10	12	12	1,151	1,119	32
電機與電子      Electronics & Electrical Engineering	76	25	24	27	2,790	2,583	207
化工      Chemical Engineering	-	-	-	-	-	-	-
土木與建築      Civil Engineering	9	3	3	3	225	184	41
商業      Commerce	73	22	25	26	2,972	1,259	1,713
外語      Foreign Languages	63	19	21	23	2,361	762	1,599
設計      Design	72	22	26	24	2,863	1,021	1,842
農業      Agriculture	-	-	-	-	-	-	-
食品      Food Science	-	-	-	-	-	-	-
家政      Home Economics	54	17	19	18	1,877	111	1,766
餐旅      Restaurant & Hotel Management	122	35	42	45	4,438	1,941	2,497
水產      Fishing Husbandry	-	-	-	-	-	-	-
海事      Nautical	-	-	-	-	-	-	-
藝術      Art	28	10	9	9	999	394	605
服務      Service	-	-	-	-	-	-	-
其他(綜合)      Others	-	-	-	-	-	-	-

資料來源：高級中等學校公務與調查統計報表網路報送系統。

Table 6. Summary of Vocational Education in Senior Secondary Schools by Clusters in Taichung 2021-2022(Cont.)

Unit : Class、Person

Number of Students								上學年度畢業生數 Number of Graduates of Last Academic Year		
一年級 1st Grade		二年級 2nd Grade		三年級 3rd Grade		延修生 Repeater		合計 Total	男 Male	女 Female
男 Male	女 Female	男 Male	女 Female	男 Male	女 Female	男 Male	女 Female			
<b>2,587</b>	<b>1,370</b>	<b>2,457</b>	<b>1,276</b>	<b>2,439</b>	<b>1,272</b>	<b>17</b>	<b>11</b>	<b>3,644</b>	<b>2,388</b>	<b>1,256</b>
707	84	689	75	670	51	3	-	731	664	67
232	3	219	6	221	5	-	-	217	212	5
833	75	802	63	815	54	-	-	845	800	45
176	112	168	107	157	118	-	-	269	173	96
114	62	108	56	111	55	-	-	154	114	40
262	577	228	548	229	568	8	7	786	223	563
32	97	37	90	37	88	1	1	123	23	100
47	115	45	82	43	90	-	-	129	37	92
62	40	49	39	50	45	1	-	92	45	47
17	18	11	22	12	20	-	-	31	11	20
10	120	9	118	8	112	4	3	115	6	109
18	15	9	20	10	17	-	-	33	15	18
-	-	-	-	-	-	-	-	-	-	-
-	-	-	-	-	-	-	-	-	-	-
-	-	-	-	-	-	-	-	-	-	-
77	52	83	50	76	49	-	-	-	-	-
-	-	-	-	-	-	-	-	119	65	54
<b>3,278</b>	<b>3,352</b>	<b>3,367</b>	<b>3,400</b>	<b>3,414</b>	<b>3,542</b>	<b>146</b>	<b>45</b>	<b>7,762</b>	<b>3,721</b>	<b>4,041</b>
279	13	268	13	278	11	6	-	374	353	21
353	11	389	10	372	11	5	-	442	425	17
881	82	827	72	848	53	27	-	1,109	1,041	68
-	-	-	-	-	-	-	-	-	-	-
49	15	75	9	60	17	-	-	60	49	11
377	572	434	573	431	564	17	4	1,097	396	701
213	457	261	516	282	621	6	5	928	254	674
304	624	350	669	351	547	16	2	962	351	611
-	-	-	-	-	-	-	-	-	-	-
-	-	-	-	-	-	-	-	-	-	-
37	558	38	593	35	601	1	14	647	27	620
628	779	602	774	644	926	67	18	1,834	706	1,128
-	-	-	-	-	-	-	-	-	-	-
-	-	-	-	-	-	-	-	-	-	-
157	241	123	171	113	191	1	2	309	119	190
-	-	-	-	-	-	-	-	-	-	-
-	-	-	-	-	-	-	-	-	-	-

表7. 臺中市高級中等學校開設綜合高中歷年概況

單位：所、人、班

學年度別 (地區及學校別) Academic Year (District & School)	開設校數 Number of Schools	班級數 Number of Classes				學生數 Grand Total		
		合計 Total	一年級 1st Grade	二年級 2nd Grade	三年級 3rd Grade	總計		
						合計 Total	男 Male	女 Female
100 學年度 2011-12	5	124	42	42	40	5,575	2,483	3,092
101 學年度 2012-13	3	120	36	42	42	5,482	2,462	3,020
102 學年度 2013-14	3	114	36	36	42	5,254	2,402	2,852
103 學年度 2014-15	2	89	17	36	36	4,029	1,838	2,191
104 學年度 2015-16	2	70	17	17	36	3,027	1,358	1,669
105 學年度 2016-17	2	51	17	17	17	2,042	919	1,123
106 學年度 2017-18	2	51	17	17	17	2,020	919	1,101
107 學年度 2018-19	2	51	17	17	17	1,970	893	1,077
108 學年度 2019-20	3	49	15	17	17	1,806	858	948
109 學年度 2020-21	3	48	16	15	17	1,680	821	859
<b>110學年度 2021-22</b>	<b>3</b>	<b>46</b>	<b>15</b>	<b>16</b>	<b>15</b>	<b>1,509</b>	<b>783</b>	<b>726</b>
<b>大里區 Dali</b>	<b>1</b>	<b>8</b>	<b>3</b>	<b>3</b>	<b>2</b>	<b>239</b>	<b>209</b>	<b>30</b>
私立青年高中	1	8	3	3	2	239	209	30
<b>烏日區 Wuri</b>	<b>1</b>	<b>-</b>	<b>-</b>	<b>-</b>	<b>-</b>	<b>-</b>	<b>-</b>	<b>-</b>
私立明道高中	1	-	-	-	-	-	-	-
<b>大甲區 Dajia</b>	<b>1</b>	<b>38</b>	<b>12</b>	<b>13</b>	<b>13</b>	<b>1,270</b>	<b>574</b>	<b>696</b>
市立大甲高中	1	38	12	13	13	1,270	574	696

資料來源：高級中等學校公務與調查統計報表網路報送系統。

附註：高級中等學校得依《高級中等教育法》辦理「普通科」、「專業群（職業）科」、「綜合高中」、「實用技能學程」及「進修部（學校）」等學程，配合《高級中等教育法》實施，高級中等教育改以學程別架構呈現，以展現其多元型態發展。

Table 7. Summary of Comprehensive High School in Senior Secondary Schools in Taichung

Unit : School、Person、Class

Number of Students								上學年度畢業生數 Number of Graduates of Last Academic Year		
一年級 1st Grade		二年級 2nd Grade		三年級 3rd Grade		延修生 Repeater		合計 Total	男 Male	女 Female
男 Male	女 Female	男 Male	女 Female	男 Male	女 Female	男 Male	女 Female			
884	1,058	810	1,065	789	969	-	-	2,893	1,347	1,546
803	905	871	1,047	788	1,068	-	-	1,751	786	965
754	921	798	895	850	1,036	-	-	1,843	778	1,065
291	377	761	919	786	895	-	-	1,887	850	1,037
308	377	294	382	756	910	-	-	1,672	779	893
316	370	308	373	295	380	-	-	1,657	749	908
304	364	310	369	305	368	-	-	674	294	380
289	357	292	355	312	365	-	-	665	300	365
282	243	286	352	290	353	-	-	673	310	363
265	277	272	235	284	347	-	-	634	283	351
<b>268</b>	<b>221</b>	<b>249</b>	<b>272</b>	<b>266</b>	<b>233</b>	-	-	<b>618</b>	<b>274</b>	<b>344</b>
<b>74</b>	<b>10</b>	<b>68</b>	<b>14</b>	<b>67</b>	<b>6</b>	-	-	-	-	-
74	10	68	14	67	6	-	-	-	-	-
-	-	-	-	-	-	-	-	<b>184</b>	<b>97</b>	<b>87</b>
-	-	-	-	-	-	-	-	184	97	87
<b>194</b>	<b>211</b>	<b>181</b>	<b>258</b>	<b>199</b>	<b>227</b>	-	-	<b>434</b>	<b>177</b>	<b>257</b>
194	211	181	258	199	227	-	-	434	177	257

表8. 臺中市高級中等學校開設實用技能學程歷年概況

單位：所、人、班

學年度別 (地區及學校別) Academic Year (District & School)	開設校數 Number of Schools	班級數 Number of Classes				學生數 Grand Total		
		合計 Total	一年級 1st Grade	二年級 2nd Grade	三年級 3rd Grade	總計		
						合計 Total	男 Male	女 Female
100 學年度 2011-12	15	138	43	47	48	5,089	2,586	2,503
101 學年度 2012-13	13	130	40	43	47	4,505	2,220	2,285
102 學年度 2013-14	13	118	35	40	43	3,986	1,915	2,071
103 學年度 2014-15	13	108	33	35	40	3,555	1,654	1,901
104 學年度 2015-16	10	107	39	33	35	3,423	1,591	1,832
105 學年度 2016-17	11	113	41	39	33	3,634	1,801	1,833
106 學年度 2017-18	11	122	42	41	39	3,836	2,024	1,812
107 學年度 2018-19	13	132	49	42	41	4,119	2,307	1,812
108 學年度 2019-20	13	146	56	48	42	4,435	2,512	1,923
109 學年度 2020-21	15	169	65	56	48	5,002	2,827	2,175
<b>110 學年度 2021-22</b>	<b>17</b>	<b>186</b>	<b>66</b>	<b>64</b>	<b>56</b>	<b>5,328</b>	<b>3,025</b>	<b>2,303</b>
<b>東區 East</b>	<b>2</b>	<b>30</b>	<b>10</b>	<b>10</b>	<b>10</b>	<b>652</b>	<b>272</b>	<b>380</b>
市立臺中家商	1	15	5	5	5	251	101	150
國立興大附農	1	15	5	5	5	401	171	230
<b>南區 South</b>	<b>1</b>	<b>21</b>	<b>7</b>	<b>7</b>	<b>7</b>	<b>271</b>	<b>255</b>	<b>16</b>
市立臺中高工	1	21	7	7	7	271	255	16
<b>西屯區 XiTun</b>	<b>1</b>	<b>4</b>	<b>2</b>	<b>2</b>	<b>-</b>	<b>166</b>	<b>134</b>	<b>32</b>
私立宜寧高中	1	4	2	2	-	166	134	32
<b>南屯區 NanTun</b>	<b>1</b>	<b>2</b>	<b>2</b>	<b>-</b>	<b>-</b>	<b>72</b>	<b>55</b>	<b>17</b>
私立嶺東高中	1	2	2	-	-	72	55	17
<b>太平區 Taiping</b>	<b>1</b>	<b>12</b>	<b>3</b>	<b>4</b>	<b>5</b>	<b>384</b>	<b>168</b>	<b>216</b>
私立慈明高中	1	12	3	4	5	384	168	216
<b>大里區 Dali</b>	<b>3</b>	<b>36</b>	<b>11</b>	<b>14</b>	<b>11</b>	<b>1,305</b>	<b>870</b>	<b>435</b>
私立大明高中	1	6	1	3	2	189	175	14
私立青年高中	1	10	3	4	3	323	284	39
私立僑泰高中	1	20	7	7	6	793	411	382
<b>霧峰區 Wufeng</b>	<b>2</b>	<b>30</b>	<b>11</b>	<b>11</b>	<b>8</b>	<b>961</b>	<b>294</b>	<b>667</b>
市立霧峰農工	1	1	1	-	-	28	27	1
私立明台高中	1	29	10	11	8	933	267	666
<b>東勢區 Dongshi</b>	<b>1</b>	<b>9</b>	<b>3</b>	<b>3</b>	<b>3</b>	<b>121</b>	<b>98</b>	<b>23</b>
市立東勢高工	1	9	3	3	3	121	98	23
<b>神岡區 Shengang</b>	<b>1</b>	<b>2</b>	<b>1</b>	<b>1</b>	<b>-</b>	<b>63</b>	<b>63</b>	<b>-</b>
市立神岡高工	1	2	1	1	-	63	63	-
<b>沙鹿區 Shalu</b>	<b>1</b>	<b>3</b>	<b>1</b>	<b>1</b>	<b>1</b>	<b>84</b>	<b>49</b>	<b>35</b>
市立沙鹿高工	1	3	1	1	1	84	49	35
<b>清水區 Qingshui</b>	<b>1</b>	<b>10</b>	<b>4</b>	<b>3</b>	<b>3</b>	<b>333</b>	<b>139</b>	<b>194</b>
私立嘉陽高中	1	10	4	3	3	333	139	194
<b>大甲區 Dajia</b>	<b>2</b>	<b>27</b>	<b>11</b>	<b>8</b>	<b>8</b>	<b>916</b>	<b>628</b>	<b>288</b>
市立大甲高工	1	7	3	1	3	169	163	6
私立致用高中	1	20	8	7	5	747	465	282

資料來源：高級中等學校公務與調查統計報表網路報送系統。

附註：高級中等學校得依《高級中等教育法》辦理「普通科」、「專業群（職業）科」、「綜合高中」、「實用技能學程」及「進修部（學校）」等學程，配合《高級中等教育法》實施，高級中等教育改以學程別架構呈現，以展現其多元型態發展。

Table 8. Summary of Practical Technical Program in Senior Secondary Schools in Taichung

Unit : School、Person、Class

Number of Students								上學年度畢業生數 Number of Graduates of Last Academic Year		
一年級 1st Grade		二年級 2nd Grade		三年級 3rd Grade		延修生 Repeater		合計 Total	男 Male	女 Female
男 Male	女 Female	男 Male	女 Female	男 Male	女 Female	男 Male	女 Female			
860	825	789	799	936	879	1	-	2,008	1,038	970
812	771	698	742	704	769	6	3	1,705	849	856
586	660	672	698	647	708	10	5	1,346	611	735
546	622	490	597	610	681	8	1	1,257	576	681
674	683	442	564	468	582	7	3	1,182	537	645
809	662	565	621	425	539	2	11	976	420	556
805	607	682	605	532	600	5	-	895	382	513
981	695	675	539	645	570	6	8	1,006	444	562
1,036	754	830	636	633	523	13	10	1,062	533	529
1,150	877	897	680	771	610	9	8	994	535	459
<b>1,175</b>	<b>818</b>	<b>984</b>	<b>812</b>	<b>850</b>	<b>653</b>	<b>16</b>	<b>20</b>	<b>1,249</b>	<b>676</b>	<b>573</b>
<b>98</b>	<b>131</b>	<b>98</b>	<b>103</b>	<b>69</b>	<b>135</b>	<b>7</b>	<b>11</b>	<b>195</b>	<b>56</b>	<b>139</b>
43	52	33	31	19	56	6	11	66	16	50
55	79	65	72	50	79	1	-	129	40	89
<b>80</b>	<b>5</b>	<b>92</b>	<b>4</b>	<b>83</b>	<b>7</b>	-	-	<b>77</b>	<b>73</b>	<b>4</b>
80	5	92	4	83	7	-	-	77	73	4
<b>70</b>	<b>19</b>	<b>64</b>	<b>13</b>	-	-	-	-	-	-	-
70	19	64	13	-	-	-	-	-	-	-
<b>55</b>	<b>17</b>	-	-	-	-	-	-	-	-	-
55	17	-	-	-	-	-	-	-	-	-
<b>36</b>	<b>57</b>	<b>43</b>	<b>78</b>	<b>84</b>	<b>77</b>	<b>5</b>	<b>4</b>	<b>96</b>	<b>30</b>	<b>66</b>
36	57	43	78	84	77	5	4	96	30	66
<b>282</b>	<b>165</b>	<b>299</b>	<b>180</b>	<b>289</b>	<b>90</b>	-	-	<b>374</b>	<b>239</b>	<b>135</b>
41	-	74	14	60	-	-	-	65	65	-
91	19	90	19	103	1	-	-	57	54	3
150	146	135	147	126	89	-	-	252	120	132
<b>123</b>	<b>234</b>	<b>87</b>	<b>234</b>	<b>84</b>	<b>198</b>	-	<b>1</b>	<b>185</b>	<b>60</b>	<b>125</b>
<b>27</b>	<b>1</b>	-	-	-	-	-	-	-	-	-
96	233	87	234	84	198	-	1	185	60	125
<b>45</b>	<b>9</b>	<b>32</b>	<b>9</b>	<b>21</b>	<b>5</b>	-	-	<b>26</b>	<b>22</b>	<b>4</b>
45	9	32	9	21	5	-	-	26	22	4
<b>34</b>	-	<b>29</b>	-	-	-	-	-	-	-	-
34	-	29	-	-	-	-	-	-	-	-
<b>12</b>	<b>20</b>	<b>20</b>	<b>6</b>	<b>17</b>	<b>9</b>	-	-	<b>79</b>	<b>55</b>	<b>24</b>
12	20	20	6	17	9	-	-	79	55	24
<b>66</b>	<b>72</b>	<b>32</b>	<b>66</b>	<b>39</b>	<b>52</b>	<b>2</b>	<b>4</b>	<b>96</b>	<b>32</b>	<b>64</b>
66	72	32	66	39	52	2	4	96	32	64
<b>274</b>	<b>89</b>	<b>188</b>	<b>119</b>	<b>164</b>	<b>80</b>	<b>2</b>	-	<b>121</b>	<b>109</b>	<b>12</b>
84	-	30	2	49	4	-	-	59	49	10
190	89	158	117	115	76	2	-	62	60	2

表9. 臺中市高級中等學校開設進修部(學校)歷年概況

單位：所、人、班

學年度別 (地區及學校別) Academic Year (District & School)	開設校數 Number of Schools	班級數 Number of Classes				學生數 Grand Total			
		合計 Total	一年級 1st Grade	二年級 2nd Grade	三年級 3rd Grade	合計 Total	男 Male	女 Female	
	100 學年度 2011-12	23	379	121	127	131	13,880	8,280	5,600
	101 學年度 2012-13	23	355	109	120	126	12,442	7,466	4,976
102 學年度 2013-14	22	323	96	108	119	10,971	6,666	4,305	
103 學年度 2014-15	22	296	94	94	108	9,404	5,728	3,676	
104 學年度 2015-16	21	266	81	92	93	7,885	4,925	2,960	
105 學年度 2016-17	21	254	81	81	92	7,162	4,512	2,650	
106 學年度 2017-18	20	237	77	80	80	6,211	3,952	2,259	
107 學年度 2018-19	20	222	66	76	80	5,479	3,444	2,035	
108 學年度 2019-20	19	203	63	65	75	4,760	2,969	1,791	
109 學年度 2020-21	19	183	61	60	62	4,219	2,576	1,643	
<b>110學年度 2021-22</b>	<b>19</b>	<b>175</b>	<b>54</b>	<b>61</b>	<b>60</b>	<b>3,795</b>	<b>2,281</b>	<b>1,514</b>	
<b>東區 East</b>	<b>2</b>	<b>21</b>	<b>7</b>	<b>7</b>	<b>7</b>	<b>323</b>	<b>162</b>	<b>161</b>	
市立臺中家商	1	9	3	3	3	143	61	82	
國立興大附農	1	12	4	4	4	180	101	79	
<b>南區 South</b>	<b>2</b>	<b>21</b>	<b>5</b>	<b>8</b>	<b>8</b>	<b>373</b>	<b>251</b>	<b>122</b>	
市立臺中高工	1	15	5	5	5	215	197	18	
私立明德高中	1	6	-	3	3	158	54	104	
<b>北區 North</b>	<b>1</b>	<b>24</b>	<b>8</b>	<b>8</b>	<b>8</b>	<b>762</b>	<b>462</b>	<b>300</b>	
私立新民高中	1	24	8	8	8	762	462	300	
<b>南屯區 NanTun</b>	<b>1</b>	<b>9</b>	<b>3</b>	<b>3</b>	<b>3</b>	<b>220</b>	<b>133</b>	<b>87</b>	
私立嶺東高中	1	9	3	3	3	220	133	87	
<b>太平區 Taiping</b>	<b>1</b>	<b>4</b>	<b>2</b>	<b>2</b>	<b>-</b>	<b>133</b>	<b>71</b>	<b>62</b>	
私立慈明高中	1	4	2	2	-	133	71	62	
<b>大里區 Dali</b>	<b>2</b>	<b>30</b>	<b>9</b>	<b>9</b>	<b>12</b>	<b>732</b>	<b>386</b>	<b>346</b>	
私立青年高中	1	15	4	5	6	355	181	174	
私立僑泰高中	1	15	5	4	6	377	205	172	

資料來源：高級中等學校公務與調查統計報表網路報送系統。

附註：1. 高級中等學校得依《高級中等教育法》辦理「普通科」、「專業群（職業）科」、「綜合高中」、「實用技能學程」及「進修部(學校)」等學程，配合《高級中等教育法》實施，高級中等教育改以學程別架構呈現，以展現其多元型態發展。

2. 學生數為0者不列入本表校數統計。



Table 9. Summary of Continuing Education in Senior Secondary Schools in Taichung

Unit : School、Person、Class

Number of Students								上學年度畢業生數 Number of Graduates of Last Academic Year		
一年級 1st Grade		二年級 2nd Grade		三年級 3rd Grade		延修生 Repeater		合計 Total	男 Male	女 Female
男 Male	女 Female	男 Male	女 Female	男 Male	女 Female	男 Male	女 Female			
3,057	1,831	2,521	1,729	2,702	2,040	-	-	4,792	2,775	2,017
2,727	1,753	2,447	1,602	2,292	1,621	-	-	4,531	2,524	2,007
2,251	1,252	2,129	1,514	2,286	1,539	-	-	3,725	2,163	1,562
1,983	1,118	1,841	1,154	1,904	1,404	-	-	3,692	2,203	1,489
1,753	884	1,559	1,008	1,613	1,068	-	-	3,147	1,784	1,363
1,630	862	1,479	850	1,403	938	-	-	2,601	1,562	1,039
1,333	688	1,299	771	1,320	800	-	-	2,248	1,335	913
1,165	654	1,085	623	1,194	758	-	-	2,046	1,271	775
1,035	596	925	591	1,009	604	-	-	1,822	1,116	706
880	533	821	547	875	563	-	-	1,536	960	576
<b>713</b>	<b>451</b>	<b>796</b>	<b>514</b>	<b>772</b>	<b>549</b>	-	-	<b>1,339</b>	<b>812</b>	<b>527</b>
<b>66</b>	<b>62</b>	<b>44</b>	<b>51</b>	<b>52</b>	<b>48</b>	-	-	<b>92</b>	<b>46</b>	<b>46</b>
28	33	13	28	20	21	-	-	33	17	16
38	29	31	23	32	27	-	-	59	29	30
<b>75</b>	<b>9</b>	<b>82</b>	<b>49</b>	<b>94</b>	<b>64</b>	-	-	<b>181</b>	<b>125</b>	<b>56</b>
75	9	59	2	63	7	-	-	80	79	1
-	-	23	47	31	57	-	-	101	46	55
<b>125</b>	<b>79</b>	<b>161</b>	<b>103</b>	<b>176</b>	<b>118</b>	-	-	<b>246</b>	<b>161</b>	<b>85</b>
125	79	161	103	176	118	-	-	246	161	85
<b>21</b>	<b>20</b>	<b>50</b>	<b>28</b>	<b>62</b>	<b>39</b>	-	-	<b>104</b>	<b>56</b>	<b>48</b>
21	20	50	28	62	39	-	-	104	56	48
<b>34</b>	<b>28</b>	<b>37</b>	<b>34</b>	-	-	-	-	<b>45</b>	<b>29</b>	<b>16</b>
34	28	37	34	-	-	-	-	45	29	16
<b>113</b>	<b>105</b>	<b>120</b>	<b>95</b>	<b>153</b>	<b>146</b>	-	-	<b>317</b>	<b>182</b>	<b>135</b>
57	51	48	46	76	77	-	-	148	80	68
56	54	72	49	77	69	-	-	169	102	67

表9.臺中市高級中等學校開設進修部(學校)歷年概況(續)

單位：所、人、班

學年度別 (地區及學校別) Academic Year (District & School)	開設校數 Number of Schools	班級數 Number of Classes				學生數 Grand Total		
		合計 Total	一年級 1st Grade	二年級 2nd Grade	三年級 3rd Grade	合計 Total	男 Male	女 Female
		<b>霧峰區 Wufeng</b>	<b>2</b>	<b>9</b>	<b>2</b>	<b>4</b>	<b>3</b>	<b>142</b>
市立霧峰農工	1	8	2	3	3	109	80	29
私立明台高中	1	1	-	1	-	33	23	10
<b>豐原區 Fengyuan</b>	<b>1</b>	<b>12</b>	<b>4</b>	<b>4</b>	<b>4</b>	<b>238</b>	<b>129</b>	<b>109</b>
市立豐原高商	1	12	4	4	4	238	129	109
<b>后里區 Houli</b>	<b>1</b>	<b>3</b>	<b>1</b>	<b>1</b>	<b>1</b>	<b>43</b>	<b>24</b>	<b>19</b>
市立后綜高中	1	3	1	1	1	43	24	19
<b>東勢區 Dongshi</b>	<b>2</b>	<b>18</b>	<b>6</b>	<b>6</b>	<b>6</b>	<b>292</b>	<b>195</b>	<b>97</b>
市立東勢高工	1	9	3	3	3	109	90	19
私立玉山高中	1	9	3	3	3	183	105	78
<b>沙鹿區 Shalu</b>	<b>1</b>	<b>12</b>	<b>4</b>	<b>4</b>	<b>4</b>	<b>230</b>	<b>187</b>	<b>43</b>
市立沙鹿高工	1	12	4	4	4	230	187	43
<b>清水區 Qingshui</b>	<b>1</b>	<b>8</b>	<b>2</b>	<b>3</b>	<b>3</b>	<b>251</b>	<b>136</b>	<b>115</b>
私立嘉陽高中	1	8	2	3	3	251	136	115
<b>大甲區 Dajia</b>	<b>2</b>	<b>4</b>	<b>1</b>	<b>2</b>	<b>1</b>	<b>56</b>	<b>42</b>	<b>14</b>
市立大甲高工	1	3	1	1	1	45	31	14
私立致用高中	1	1	-	1	-	11	11	-

資料來源：高級中等學校公務與調查統計報表網路報送系統。

附註：1. 高級中等學校得依《高級中等教育法》辦理「普通科」、「專業群（職業）科」、「綜合高中」、「實用技能學程」及「進修部(學校)」等學程，配合《高級中等教育法》實施，高級中等教育改以學程別架構呈現，以展現其多元型態發展。

2. 學生數為0者不列入本表校數統計。

Table 9. Summary of Continuing Education in Senior Secondary Schools in Taichung(Cont.)

Unit : School、Person、Class

Number of Students								上學年度畢業生數 Number of Graduates of Last Academic Year		
一年級 1st Grade		二年級 2nd Grade		三年級 3rd Grade		延修生 Repeater		合計 Total	男 Male	女 Female
男 Male	女 Female	男 Male	女 Female	男 Male	女 Female	男 Male	女 Female			
<b>18</b>	<b>7</b>	<b>56</b>	<b>21</b>	<b>29</b>	<b>11</b>	-	-	<b>45</b>	<b>35</b>	<b>10</b>
18	7	33	11	29	11	-	-	45	35	10
-	-	23	10	-	-	-	-	-	-	-
<b>65</b>	<b>51</b>	<b>31</b>	<b>31</b>	<b>33</b>	<b>27</b>	-	-	<b>59</b>	<b>25</b>	<b>34</b>
65	51	31	31	33	27	-	-	59	25	34
<b>10</b>	<b>4</b>	<b>9</b>	<b>8</b>	<b>5</b>	<b>7</b>	-	-	<b>10</b>	<b>5</b>	<b>5</b>
10	4	9	8	5	7	-	-	10	5	5
<b>66</b>	<b>42</b>	<b>62</b>	<b>27</b>	<b>67</b>	<b>28</b>	-	-	<b>96</b>	<b>66</b>	<b>30</b>
37	7	25	7	28	5	-	-	30	27	3
29	35	37	20	39	23	-	-	66	39	27
<b>81</b>	<b>13</b>	<b>57</b>	<b>12</b>	<b>49</b>	<b>18</b>	-	-	<b>42</b>	<b>31</b>	<b>11</b>
81	13	57	12	49	18	-	-	42	31	11
<b>21</b>	<b>27</b>	<b>69</b>	<b>51</b>	<b>46</b>	<b>37</b>	-	-	<b>91</b>	<b>44</b>	<b>47</b>
21	27	69	51	46	37	-	-	91	44	47
<b>18</b>	<b>4</b>	<b>18</b>	<b>4</b>	<b>6</b>	<b>6</b>	-	-	<b>11</b>	<b>7</b>	<b>4</b>
18	4	7	4	6	6	-	-	11	7	4
-	-	11	-	-	-	-	-	-	-	-

表10. 臺中市高級中等學校歷年各年級原住民學生數

Tabl

單位：人

學年度別 (族籍別) Academic Year (Racial)		總計 Grand Total			一年級 1st Grade			合計 Total
		合計 Total	男 Male	女 Female	合計 Total	男 Male	女 Female	
100 學年度	2011-12	2,144	1,116	1,028	782	416	366	710
101 學年度	2012-13	2,117	1,074	1,043	735	389	346	711
102 學年度	2013-14	2,117	1,099	1,018	768	394	374	661
103 學年度	2014-15	2,014	1,065	949	699	387	312	684
104 學年度	2015-16	2,007	1,043	964	717	367	350	638
105 學年度	2016-17	2,008	1,046	962	727	372	355	663
106 學年度	2017-18	1,975	1,018	957	699	366	333	652
107 學年度	2018-19	1,928	1,004	924	624	335	289	670
108 學年度	2019-20	1,867	976	891	648	329	319	562
109 學年度	2020-21	1,751	900	851	629	349	280	555
<b>110 學年度</b>	<b>2021-22</b>	<b>1,774</b>	<b>909</b>	<b>865</b>	<b>601</b>	<b>314</b>	<b>287</b>	<b>601</b>
阿美族 Amis		430	217	213	150	80	70	137
泰雅族 Atayal		464	238	226	159	82	77	149
排灣族 Paiwan		325	157	168	107	54	53	121
布農族 Bunun		306	170	136	106	60	46	106
卑南族 Puyuma		23	13	10	7	2	5	7
鄒(曹)族 Tsou		11	7	4	3	1	2	6
魯凱族 Rukai		23	11	12	8	3	5	9
賽夏族 Saisiyat		7	3	4	-	-	-	2
雅美族 Yami		10	9	1	3	3	-	5
邵族 Thao		9	3	6	-	-	-	5
噶瑪蘭族 Kavalan		4	1	3	4	1	3	-
太魯閣族 Truku		32	11	21	12	5	7	11
撒奇萊雅族 Sakizaya		1	1	-	1	1	-	-
賽德克族 Sdeiq		128	68	60	41	22	19	43
拉阿魯哇族 Hla'alua		1	-	1	-	-	-	-
卡那卡那富族 Kanakanavu		-	-	-	-	-	-	-
尚未申報族籍 Undeclared		-	-	-	-	-	-	-

資料來源：高級中等學校公務與調查統計報表網路報送系統。

e 10. Number of Indigenous Students in Senior Secondary Schools  
by Grade in Taichung

Unit : Person

二年級 2nd Grade		三年級 3rd Grade			延修生 Repeater		
男 Male	女 Female	合計 Total	男 Male	女 Female	合計 Total	男 Male	女 Female
364	346	646	331	315	6	5	1
356	355	670	329	341	1	-	1
350	311	685	352	333	3	3	-
343	341	623	327	296	8	8	-
352	286	640	314	326	12	10	2
342	321	614	331	283	4	1	3
332	320	620	316	304	4	4	-
352	318	628	313	315	6	4	2
295	267	646	344	302	11	8	3
260	295	557	283	274	10	8	2
<b>323</b>	<b>278</b>	<b>542</b>	<b>252</b>	<b>290</b>	<b>30</b>	<b>20</b>	<b>10</b>
70	67	139	65	74	4	2	2
76	73	142	69	73	14	11	3
62	59	93	39	54	4	2	2
62	44	90	46	44	4	2	2
5	2	8	5	3	1	1	-
4	2	2	2	-	-	-	-
5	4	6	3	3	-	-	-
1	1	4	1	3	1	1	-
4	1	2	2	-	-	-	-
3	2	4	-	4	-	-	-
-	-	-	-	-	-	-	-
3	8	9	3	6	-	-	-
-	-	-	-	-	-	-	-
28	15	42	17	25	2	1	1
-	-	1	-	1	-	-	-
-	-	-	-	-	-	-	-
-	-	-	-	-	-	-	-

表11. 臺中市高級中等學校歷年學生休、退學人數

單位：人、%

學年度別 (隸屬別)  Academic Year (School Categories)	休學人數 Suspension of Schooling				
	總計	因病	因志趣 不合	因經濟困難	因兵役
	Grand Total	Illness	Interest Mismatch	Financial Difficulty	Military Service
100 學年度 2011-12	2,832	220	1,168	316	13
101 學年度 2012-13	2,668	243	1,075	216	12
102 學年度 2013-14	2,220	184	991	247	20
103 學年度 2014-15	2,327	227	1,003	242	20
104 學年度 2015-16	2,345	208	1,006	214	4
105 學年度 2016-17	2,347	225	996	157	6
百分比 (%)	100.00	9.59	42.44	6.69	0.26
國立 National	588	55	264	15	4
市立 Municipal	67	15	34	1	-
私立 Private	1,692	155	698	141	2
106 學年度 2017-18	868	96	339	70	-
百分比 (%)	100.00	11.06	39.06	8.06	-
國立 National	21	3	7	3	-
市立 Municipal	208	31	84	10	-
私立 Private	639	62	248	57	-
107 學年度 2018-19	921	78	430	69	2
百分比 (%)	100.00	8.47	46.69	7.49	0.22
國立 National	26	3	6	3	-
市立 Municipal	253	21	125	9	-
私立 Private	642	54	299	57	2
108 學年度 2019-20	882	83	439	48	2
百分比 (%)	100.00	9.41	49.77	5.44	0.23
國立 National	26	5	9	-	-
市立 Municipal	227	19	100	6	-
私立 Private	629	59	330	42	2
<b>109 學年度 2020-21</b>	<b>685</b>	<b>71</b>	<b>366</b>	<b>47</b>	<b>1</b>
百分比 (%)	100.00	10.36	53.43	6.86	0.15
國立 National	15	-	10	-	-
市立 Municipal	173	26	73	12	-
私立 Private	497	45	283	35	1

資料來源：高級中等學校公務與調查統計報表網路報送系統。

Table 11. Number of Students Suspending and Withdrawing from School  
in Senior Secondary Schools in Taichung

Unit : Person、%

		退 學 人 數					
		Withdrawal from School					
因出國	其他	總計	因自動 退學	因休學 期滿	因未達畢業 標準	其他	
Study Abroad	Others	Grand Total	Volunteer	Suspension Expiration	Unqualified	Others	
102	1,013	2,722	932	1,428	41	321	
98	1,024	2,690	929	1,311	52	398	
149	629	2,347	867	950	44	486	
120	715	1,404	639	396	85	284	
145	768	1,596	579	738	52	227	
170	793	1,689	713	843	69	64	
7.24	33.79	100.00	42.21	49.91	4.09	3.79	
46	204	532	209	261	31	31	
9	8	32	15	6	5	6	
115	581	1,125	489	576	33	27	
47	316	1,110	224	384	75	427	
5.41	36.41	100.00	20.18	34.59	6.76	38.47	
-	8	42	15	17	7	3	
10	73	290	70	76	31	113	
37	235	778	139	291	37	311	
22	320	1,422	236	542	84	560	
2.39	34.74	100.00	16.60	38.12	5.91	39.38	
-	14	58	13	23	11	11	
4	94	429	76	100	33	220	
18	212	935	147	419	40	329	
9	301	1,559	222	530	83	724	
1.02	34.13	100.00	14.24	34.00	5.32	46.44	
-	12	40	11	13	10	6	
3	99	470	64	109	37	260	
6	190	1,049	147	408	36	458	
<b>7</b>	<b>193</b>	<b>1,544</b>	<b>238</b>	<b>419</b>	<b>76</b>	<b>811</b>	
1.02	28.18	100.00	15.41	27.14	4.92	52.53	
-	5	39	7	19	5	8	
2	60	523	78	124	32	289	
5	128	982	153	276	39	514	

表12. 臺中市高級中等學校歷年教師性別及學歷

單位：人、%

學年度別 (隸屬別) Academic Year (School Categories)	總計 Grand Total	性別 Sex		研究所 Graduate School	師大及 教育大學 Normal College & Univ.
		男 Male	女 Female		
100 學年度 2011-12	6,630	2,836	3,794	3,154	1,301
101 學年度 2012-13	6,783	2,870	3,913	3,455	1,257
102 學年度 2013-14	6,820	2,897	3,923	3,714	1,156
103 學年度 2014-15	6,902	2,918	3,984	3,863	1,099
104 學年度 2015-16	6,861	2,929	3,932	4,009	1,022
105 學年度 2016-17	6,831	2,924	3,907	4,160	986
百分比 (%)	100.00	42.80	57.20	60.90	14.43
國立 National	2,344	1,123	1,221	1,692	392
市立 Municipal	1,320	467	853	915	216
私立 Private	3,167	1,334	1,833	1,553	378
106 學年度 2017-18	6,840	2,869	3,971	4,355	942
百分比 (%)	100.00	41.94	58.06	63.67	13.77
國立 National	310	128	182	263	25
市立 Municipal	3,438	1,471	1,967	2,494	554
私立 Private	3,092	1,270	1,822	1,598	363
107 學年度 2018-19	6,719	2,832	3,887	4,303	921
百分比 (%)	100.00	42.15	57.85	64.04	13.71
國立 National	315	125	190	262	28
市立 Municipal	3,496	1,494	2,002	2,527	549
私立 Private	2,908	1,213	1,695	1,514	344
108 學年度 2019-20	6,616	2,777	3,839	4,317	919
百分比 (%)	100.00	41.97	58.03	65.25	13.89
國立 National	320	131	189	262	31
市立 Municipal	3,535	1,509	2,026	2,556	578
私立 Private	2,761	1,137	1,624	1,499	310
109 學年度 2020-21	6,590	2,738	3,852	4,389	931
百分比 (%)	100.00	41.55	58.45	66.60	14.13
國立 National	322	129	193	268	27
市立 Municipal	3,628	1,533	2,095	2,653	575
私立 Private	2,640	1,076	1,564	1,468	329
<b>110 學年度 2021-22</b>	<b>6,606</b>	<b>2,735</b>	<b>3,871</b>	<b>4,423</b>	<b>895</b>
百分比 (%)	100.00	41.40	58.60	66.95	13.55
國立 National	368	140	228	296	32
市立 Municipal	3,672	1,544	2,128	2,661	551
私立 Private	2,566	1,051	1,515	1,466	312

資料來源：高級中等學校公務與調查統計報表網路報送系統。



Table12. Number of Teachers in Senior Secondary Schools by Sex  
and Educational Background in Taichung

Unit : Person 、%

學歷別					
Educational Background					
一般大學校院	科技大學校院	師範 專科	其他 專科	軍警 學校	其他
College & Univ.	Univ. of Science and Technology	Jr. Normal College	Junior College	Military & Police Academy	Others
1,809	201	1	29	133	2
1,711	227	3	24	102	4
1,610	215	-	23	100	2
1,592	235	-	24	87	2
1,471	232	-	21	104	2
1,327	235	-	22	99	2
19.43	3.44	-	0.32	1.45	0.03
181	30	-	-	49	-
170	3	-	-	16	-
976	202	-	22	34	2
1,200	247	-	18	69	9
17.54	3.61	-	0.26	1.01	0.13
17	2	-	-	1	2
316	28	-	-	46	-
867	217	-	18	22	7
1,188	217	-	16	63	11
17.68	3.23	-	0.24	0.94	0.16
19	1	-	-	5	-
351	28	-	1	34	6
818	188	-	15	24	5
1,073	236	-	12	59	-
16.22	3.57	-	0.18	0.89	-
20	2	-	-	5	-
314	53	-	1	33	-
739	181	-	11	21	-
1,007	192	-	11	60	-
15.28	2.91	-	0.17	0.91	-
18	-	-	-	9	-
316	52	-	2	30	-
673	140	-	9	21	-
<b>1,049</b>	<b>183</b>	<b>1</b>	<b>9</b>	<b>46</b>	-
15.88	2.77	0.02	0.14	0.70	-
30	6	-	-	4	-
380	51	-	3	26	-
639	126	1	6	16	-

表13. 臺中市高級中等學校歷年教師年齡分組

單位：人、%

學年度別 (隸屬別) Academic Year (School Categories)	總計 Grand Total	未滿25歲 Under Age 25	25-未滿30歲 Age 25-29	30-未滿35歲 Age 30-34	35-未滿40歲 Age 35-39
100 學年度 2011-12	6,630	97	612	1,246	1,360
101 學年度 2012-13	6,783	94	663	1,236	1,419
102 學年度 2013-14	6,820	79	570	1,164	1,478
103 學年度 2014-15	6,902	78	515	1,126	1,503
104 學年度 2015-16	6,861	65	467	1,032	1,503
105 學年度 2016-17	6,831	68	443	943	1,444
百分比 (%)	100.00	1.00	6.49	13.80	21.14
國立 National	2,344	22	117	308	500
市立 Municipal	1,320	10	77	180	331
私立 Private	3,167	36	249	455	613
106 學年度 2017-18	6,840	60	422	886	1,412
百分比 (%)	100.00	0.88	6.17	12.95	20.64
國立 National	310	1	18	37	57
市立 Municipal	3,438	27	193	452	747
私立 Private	3,092	32	211	397	608
107 學年度 2018-19	6,669	63	406	757	1,311
百分比 (%)	100.00	0.94	6.09	11.35	19.66
國立 National	315	3	21	38	49
市立 Municipal	3,446	40	189	403	725
私立 Private	2,908	20	196	316	537
108 學年度 2019-20	6,616	64	425	657	1,247
百分比 (%)	100.00	0.97	6.42	9.93	18.85
國立 National	320	6	21	33	47
市立 Municipal	3,535	34	220	352	719
私立 Private	2,761	24	184	272	481
109 學年度 2020-21	6,590	49	396	667	1,128
百分比 (%)	100.00	0.74	6.01	10.12	17.12
國立 National	322	-	24	32	47
市立 Municipal	3,628	28	214	350	652
私立 Private	2,640	21	158	285	429
<b>110 學年度 2021-22</b>	<b>6,606</b>	<b>52</b>	<b>394</b>	<b>608</b>	<b>1,035</b>
百分比 (%)	100.00	0.79	5.96	9.20	15.67
國立 National	368	3	31	43	48
市立 Municipal	3,672	27	198	303	589
私立 Private	2,566	22	165	262	398

資料來源：高級中等學校公務與調查統計報表網路報送系統。

Table 13. Number of Teachers in Senior Secondary Schools by Age Group  
in Taichung

Unit : Person 、 %

40-未滿45歲 Age 40-44	45-未滿50歲 Age 45-49	50-未滿55歲 Age 50-54	55-未滿60歲 Age 55-59	60-未滿65歲 Age 60-64	65歲以上 Age 65 & Over
1,297	1,015	600	286	112	5
1,270	1,077	582	309	128	5
1,259	1,176	606	329	150	9
1,262	1,214	667	367	158	12
1,294	1,276	689	361	156	18
1,374	1,220	782	383	159	15
20.11	17.86	11.45	5.61	2.33	0.22
479	481	319	85	32	1
299	262	127	28	5	1
596	477	336	270	122	13
1,427	1,192	879	371	175	16
20.86	17.43	12.85	5.42	2.56	0.23
80	67	33	17	-	-
743	672	461	106	34	3
604	453	385	248	141	13
1,454	1,135	964	376	188	15
21.80	17.02	14.45	5.64	2.82	0.22
74	68	44	14	4	-
763	637	527	119	42	1
617	430	393	243	142	14
1,450	1,130	1,002	431	193	17
21.92	17.08	15.15	6.51	2.92	0.26
71	73	49	13	7	-
796	637	556	176	44	1
583	420	397	242	142	16
1,476	1,140	1,057	469	192	16
22.40	17.30	16.04	7.12	2.91	0.24
68	69	57	17	8	-
854	654	595	237	41	3
554	417	405	215	143	13
<b>1,443</b>	<b>1,241</b>	<b>1,048</b>	<b>559</b>	<b>213</b>	<b>13</b>
21.84	18.79	15.86	8.46	3.22	0.20
69	77	62	24	11	-
847	723	624	301	60	-
527	441	362	234	142	13

表14. 臺中市高級中等學校歷年教師服務年資

單位：人、%

學年度別 (隸屬別) Academic Year (School Categories)	總計 Grand Total	未滿5年 Under 5 Years	5年-未滿10年 5-9 Years
100 學年度 2011-12	6,630	1,554	1,575
101 學年度 2012-13	6,783	1,648	1,505
102 學年度 2013-14	6,820	1,558	1,363
103 學年度 2014-15	6,902	1,616	1,237
104 學年度 2015-16	6,861	1,469	1,084
105 學年度 2016-17	6,831	1,380	1,077
百分比 (%)	100.00	20.20	15.77
國立 National	2,344	354	338
市立 Municipal	1,320	196	188
私立 Private	3,167	830	551
106 學年度 2017-18	6,840	1,293	1,093
百分比 (%)	100.00	18.90	15.98
國立 National	310	54	42
市立 Municipal	3,438	503	495
私立 Private	3,092	736	556
107 學年度 2018-19	6,719	1,199	1,091
百分比 (%)	100.00	17.84	16.24
國立 National	315	47	43
市立 Municipal	3,496	511	512
私立 Private	2,908	641	536
<b>108 學年度 2019-20</b>	<b>6,616</b>	<b>1,141</b>	<b>1,012</b>
百分比 (%)	100.00	17.25	15.30
國立 National	320	59	36
市立 Municipal	3,535	522	479
私立 Private	2,761	560	497
109 學年度 2020-21	6,590	1,032	1,004
百分比 (%)	100.00	15.66	15.24
國立 National	322	54	36
市立 Municipal	3,628	485	480
私立 Private	2,640	493	488
<b>110 學年度 2021-22</b>	<b>6,606</b>	<b>1,092</b>	<b>964</b>
百分比 (%)	100.00	16.53	14.59
國立 National	368	93	46
市立 Municipal	3,672	476	460
私立 Private	2,566	523	458

資料來源：高級中等學校公務與調查統計報表網路報送系統。

Table 14. Number of Teachers in Senior Secondary Schools  
by Teaching Length in Taichung

Unit : Person、%

10年-未滿15年 10-14 Years	15年-未滿20年 15-19 Years	20年-未滿25年 20-24 Years	25年-未滿30年 25-29 Years	30年以上 30 Years & Over
1,110	908	799	405	279
1,275	829	825	405	296
1,462	796	892	441	308
1,476	841	938	464	330
1,527	969	923	552	337
1,499	1,085	840	599	351
21.94	15.88	12.30	8.77	5.14
528	407	336	261	120
349	308	187	73	19
622	370	317	265	212
1,476	1,211	775	646	346
21.58	17.70	11.33	9.44	5.06
65	61	47	27	14
798	740	450	326	126
613	410	278	293	206
1,313	1,339	702	707	368
19.54	19.93	10.45	10.52	5.48
38	83	54	37	13
739	827	395	361	151
536	429	253	309	204
<b>1,220</b>	<b>1,357</b>	<b>758</b>	<b>708</b>	<b>420</b>
18.44	20.51	11.46	10.70	6.35
31	83	57	38	16
683	831	458	374	188
506	443	243	296	216
1,130	1,436	827	683	478
17.15	21.79	12.55	10.36	7.25
36	79	54	41	22
646	880	526	380	231
448	477	247	262	225
<b>1,052</b>	<b>1,423</b>	<b>922</b>	<b>618</b>	<b>535</b>
15.92	21.54	13.96	9.36	8.10
33	70	52	44	30
626	885	596	358	271
393	468	274	216	234

表15. 臺中市高級中等學校歷年班級、教師、學生數比例

單位：人

學年度別 (地區別) Academic Year (District)	每班教師數 Number of Teachers per Class			
	合計 Total	國 立 National	市 立 Municipal	私 立 Private
100 學年度 2011-12	1.98	2.24	2.27	1.73
101 學年度 2012-13	2.00	2.25	2.28	1.77
102 學年度 2013-14	2.02	2.28	2.21	1.81
103 學年度 2014-15	2.05	2.29	2.31	1.83
104 學年度 2015-16	2.06	2.31	2.34	1.82
105 學年度 2016-17	2.06	2.30	2.34	1.82
106 學年度 2017-18	2.08	2.12	2.33	1.86
107 學年度 2018-19	2.10	2.14	2.37	1.85
108 學年度 2019-20	2.13	2.16	2.39	1.87
109 學年度 2020-21	2.14	2.15	2.42	1.84
<b>110 學年度 2021-22</b>	<b>2.17</b>	<b>2.45</b>	<b>2.45</b>	<b>1.83</b>
中 區 Central Dist.	-	-	-	-
東 區 East Dist.	2.26	2.29	2.23	-
南 區 South Dist.	2.07	-	2.20	1.89
西 區 West Dist.	2.52	-	2.52	-
北 區 North Dist.	2.02	-	2.28	1.82
北屯區 BeiTun Dist.	2.36	-	2.54	2.20
西屯區 XiTun Dist.	2.26	-	2.49	1.82
南屯區 NanTun Dist.	1.98	-	2.62	1.52
太平區 Taiping Dist.	1.92	-	2.09	1.84
大里區 Dali Dist.	1.92	2.52	2.59	1.75
霧峰區 Wufeng Dist.	1.95	-	2.44	1.52
烏日區 Wuri Dist.	2.31	-	-	2.31
豐原區 Fengyuan Dist.	2.46	-	2.46	-
后里區 Houli Dist.	2.55	-	2.55	-
石岡區 Shigang Dist.	-	-	-	-
東勢區 Dongshi Dist.	2.12	-	2.49	0.89
和平區 Heping Dist.	-	-	-	-
新社區 Xinshe Dist.	2.78	-	2.78	-
潭子區 Tanzi Dist.	2.12	-	-	2.12
大雅區 Daya Dist.	2.77	2.77	-	-
神岡區 Shengang Dist.	2.72	-	2.72	-
大肚區 Dadu Dist.	-	-	-	-
沙鹿區 Shalu Dist.	2.30	-	2.30	-
龍井區 Longjing Dist.	2.69	-	2.69	-
梧棲區 Wuqi Dist.	2.56	-	2.56	-
清水區 Qingshui Dist.	1.78	-	2.40	1.06
大甲區 Dajia Dist.	2.14	-	2.67	1.39
外埔區 Waipu Dist.	-	-	-	-
大安區 Da'an Dist.	-	-	-	-

資料來源：高級中等學校公務與調查統計報表網路報送系統。

附註：1. 配合高級中等教育多元型態發展需要，《高級中等教育法》整合「高級中學法」及「職業學校法」之教育宗旨，爰本表不以高級中學及職業學校歸類。

2. 每班教師數、生師比例二項均含高級中等學校附設國中部資料。

Table 15. Ratio of Classes, Teachers and Students in Senior Secondary Schools  
in Taichung

Unit : Person

每班學生數 Number of Students per Ordinary Class				生師比例 Number of Students Per Teacher			
合計 Total	國 立 National	市 立 Municipal	私 立 Private	合計 Total	國 立 National	市 立 Municipal	私 立 Private
42.35	38.07	39.31	45.82	21.23	17.02	15.53	26.83
42.32	37.56	40.09	46.00	20.91	16.67	15.36	26.37
42.08	37.19	39.92	45.83	20.62	16.31	15.73	25.76
40.84	35.96	38.77	44.59	19.76	15.67	14.67	24.86
39.96	35.11	37.61	43.77	19.26	15.21	14.19	24.37
39.32	34.33	37.19	43.22	18.93	14.93	13.89	23.98
38.49	33.24	34.90	42.01	18.29	15.57	14.39	22.91
37.42	32.99	34.20	40.79	17.63	15.28	13.91	22.35
35.79	31.58	32.92	39.09	16.77	14.54	13.35	21.41
34.73	30.67	31.72	38.26	16.27	14.07	12.75	21.38
<b>34.01</b>	<b>30.38</b>	<b>31.09</b>	<b>37.53</b>	<b>15.79</b>	<b>12.20</b>	<b>12.39</b>	<b>21.16</b>
-	-	-	-	-	-	-	-
27.46	27.78	27.14	-	12.14	12.11	12.17	-
31.80	-	28.55	37.48	15.56	-	13.00	19.75
34.96	-	34.96	-	13.10	-	13.10	-
39.37	-	35.66	43.01	19.91	-	15.61	23.90
35.10	-	34.20	35.68	15.47	-	12.52	18.32
36.84	-	34.59	40.63	15.46	-	12.82	22.48
35.37	-	36.03	35.08	17.46	-	13.17	22.75
31.87	-	31.79	31.89	16.81	-	14.31	18.26
37.77	36.29	30.54	38.62	19.32	14.38	10.60	22.01
29.19	-	27.08	31.06	14.96	-	11.11	20.45
45.94	-	-	45.94	20.16	-	-	20.16
29.75	-	29.75	-	12.11	-	12.11	-
30.13	-	30.13	-	10.82	-	10.82	-
-	-	-	-	-	-	-	-
22.88	-	24.81	16.47	10.78	-	9.96	18.41
-	-	-	-	-	-	-	-
31.07	-	31.07	-	10.42	-	10.42	-
37.72	-	-	37.72	19.17	-	-	19.17
27.33	27.33	-	-	9.60	9.60	-	-
31.50	-	31.50	-	9.82	-	9.82	-
-	-	-	-	-	-	-	-
27.42	-	27.42	-	11.91	-	11.91	-
27.39	-	27.39	-	9.94	-	9.94	-
32.86	-	32.86	-	12.35	-	12.35	-
32.96	-	33.83	31.94	18.50	-	14.07	30.26
31.43	-	30.77	32.35	14.69	-	11.52	23.33
-	-	-	-	-	-	-	-
-	-	-	-	-	-	-	-





**四、國民義務教育**  
**D、Nine-Year**  
**Compulsory Education**



四(一)、國民中學  
**(a) Junior High Schools**

表16. 臺中市國民中學歷年概況總表

單位：所、人、班

學年度別 (地區及學校別) Academic Year (District & School)	校數 Number of Schools	教師數 Number of Teachers			職員數 Number of Staffs		
		合計	男	女	合計	男	女
		Total	Male	Female	Total	Male	Female
100 學年度 2011-12	72	6,433	1,947	4,486	608	111	497
101 學年度 2012-13	71	6,431	1,942	4,489	627	126	501
102 學年度 2013-14	72	6,516	1,995	4,521	659	131	528
103 學年度 2014-15	72	6,412	1,993	4,419	676	132	544
104 學年度 2015-16	72	6,131	1,869	4,262	695	142	553
105 學年度 2016-17	72	5,776	1,766	4,010	679	141	538
106 學年度 2017-18	71	5,523	1,678	3,845	674	145	529
107 學年度 2018-19	72	5,532	1,687	3,845	672	150	522
108 學年度 2019-20	72	5,583	1,699	3,884	656	147	509
109 學年度 2020-21	71	5,516	1,687	3,829	652	152	500
<b>110 學年度 2021-22</b>	<b>70</b>	<b>5,488</b>	<b>1,712</b>	<b>3,776</b>	<b>650</b>	<b>161</b>	<b>489</b>
<b>東區 East</b>	<b>2</b>	<b>115</b>	<b>35</b>	<b>80</b>	<b>16</b>	<b>5</b>	<b>11</b>
市立育英國中	1	70	17	53	9	2	7
市立東峰國中	1	45	18	27	7	3	4
<b>南區 South</b>	<b>2</b>	<b>137</b>	<b>38</b>	<b>99</b>	<b>17</b>	<b>5</b>	<b>12</b>
市立四育國中	1	53	16	37	9	2	7
市立崇倫國中	1	84	22	62	8	3	5
私立明德高中附設國中部	-	-	-	-	-	-	-
<b>西區 West</b>	<b>3</b>	<b>426</b>	<b>107</b>	<b>319</b>	<b>42</b>	<b>14</b>	<b>28</b>
市立光明國中	1	134	37	97	13	4	9
市立向上國中	1	111	18	93	13	4	9
市立居仁國中	1	181	52	129	16	6	10
市立忠明高中附設國中部	-	-	-	-	-	-	-
<b>北區 North</b>	<b>3</b>	<b>243</b>	<b>69</b>	<b>174</b>	<b>30</b>	<b>6</b>	<b>24</b>
市立五權國中	1	106	31	75	13	1	12
市立立人國中	1	56	17	39	8	2	6
市立雙十國中	1	81	21	60	9	3	6
私立新民高中附設國中部	-	-	-	-	-	-	-
私立曉明女中附設國中部	-	-	-	-	-	-	-

資料來源：國中小（含補校）定期公務統計報表網路填報作業系統。

附註：1. 學生數為0者及高級中等學校附設國中部不列入本表校數統計。

2. 高級中等學校附設國中部之教職員人數無法與各該高級中等學校分開，均併於另表各該高級中等學校欄內。

3. 高級中等學校附設國中部之班級數、學生數及畢業生數均分別歸列本表各有關欄內。

Table 16. Summary of Junior High Schools in Taichung

Unit : School、Person、Class

班級數 Number of Classes				學生數 Number of Students		
				總計 Grand Total		
合計 Total	七年級 Grade 7	八年級 Grade 8	九年級 Grade 9	合計 Total	男 Male	女 Female
3,457	1,122	1,139	1,196	114,050	59,412	54,638
3,435	1,171	1,122	1,142	109,952	57,185	52,767
3,457	1,166	1,171	1,120	108,423	56,333	52,090
3,400	1,059	1,168	1,173	104,453	54,185	50,268
3,237	1,010	1,064	1,163	97,447	50,628	46,819
3,077	974	1,012	1,091	89,408	46,465	42,943
2,984	968	980	1,036	85,244	44,387	40,857
2,907	936	969	1,002	81,865	42,693	39,172
2,867	937	941	989	80,549	41,925	38,624
2,842	941	942	959	79,598	41,319	38,279
<b>2,818</b>	<b>912</b>	<b>946</b>	<b>960</b>	<b>78,320</b>	<b>40,632</b>	<b>37,688</b>
<b>41</b>	<b>12</b>	<b>15</b>	<b>14</b>	<b>875</b>	<b>506</b>	<b>369</b>
26	7	10	9	572	329	243
15	5	5	5	303	177	126
<b>71</b>	<b>22</b>	<b>24</b>	<b>25</b>	<b>1,778</b>	<b>951</b>	<b>827</b>
21	6	7	8	433	237	196
34	10	12	12	756	404	352
16	6	5	5	589	310	279
<b>191</b>	<b>64</b>	<b>65</b>	<b>62</b>	<b>5,384</b>	<b>2,776</b>	<b>2,608</b>
49	16	17	16	1,269	615	654
41	14	14	13	1,228	670	558
68	23	23	22	1,959	1,004	955
33	11	11	11	928	487	441
<b>142</b>	<b>45</b>	<b>46</b>	<b>51</b>	<b>4,515</b>	<b>1,513</b>	<b>3,002</b>
41	13	14	14	1,085	547	538
22	7	7	8	566	303	263
31	9	9	13	703	326	377
18	6	6	6	679	337	342
30	10	10	10	1,482	-	1,482

表16. 臺中市國民中學歷年概況總表(續1)

單位：所、人、班

學年度別 (地區及學校別) Academic Year (District & School)	學生數		
	七年級Grade 7		八年級
	男 Male	女 Female	男 Male
100 學年度 2011-12	18,556	17,130	19,432
101 學年度 2012-13	19,197	17,648	18,549
102 學年度 2013-14	18,596	17,310	19,191
103 學年度 2014-15	16,378	15,273	18,600
104 學年度 2015-16	15,643	14,241	16,377
105 學年度 2016-17	14,481	13,437	15,617
106 學年度 2017-18	14,303	13,181	14,493
107 學年度 2018-19	13,921	12,561	14,310
108 學年度 2019-20	13,706	12,902	13,929
109 學年度 2020-21	13,646	12,806	13,730
<b>110 學年度 2021-22</b>	<b>13,280</b>	<b>12,017</b>	<b>13,627</b>
<b>東區 East</b>	<b>147</b>	<b>104</b>	<b>186</b>
市立育英國中	97	61	119
市立東峰國中	50	43	67
<b>南區 South</b>	<b>321</b>	<b>284</b>	<b>321</b>
市立四育國中	88	52	79
市立崇倫國中	118	119	139
私立明德高中附設國中部	115	113	103
<b>西區 West</b>	<b>923</b>	<b>833</b>	<b>945</b>
市立光明國中	199	199	214
市立向上國中	242	185	231
市立居仁國中	332	306	342
市立忠明高中附設國中部	150	143	158
<b>北區 North</b>	<b>479</b>	<b>960</b>	<b>504</b>
市立五權國中	176	167	185
市立立人國中	101	72	103
市立雙十國中	97	100	95
私立新民高中附設國中部	105	126	121
私立曉明女中附設國中部	-	495	-

資料來源：國中小(含補校)定期公務統計報表網路填報作業系統。

附註：1. 學生數為0者及高級中等學校附設國中部不列入本表校數統計。

2. 高級中等學校附設國中部之教職員人數無法與各該高級中等學校分開，均併於另表各該高級中等學校欄內。

3. 高級中等學校附設國中部之班級數、學生數及畢業生數均分別歸列表各有關欄內。

Table 16. Summary of Junior High Schools in Taichung(Cont.1)

Unit : School、Person、Class

Number of Students			上學年度畢業生數 Number of Graduates of Last Academic Year		
Grade 8	九年級Grade 9		合計 Total	男 Male	女 Female
女 Female	男 Male	女 Female			
18,003	21,424	19,505	41,363	21,467	19,896
17,113	19,439	18,006	40,448	21,107	19,341
17,662	18,546	17,118	37,067	19,166	17,901
17,324	19,207	17,671	35,263	18,254	17,009
15,273	18,608	17,305	35,715	18,344	17,371
14,245	16,367	15,261	35,003	17,926	17,077
13,422	15,591	14,254	30,952	15,846	15,106
13,196	14,462	13,415	29,325	15,182	14,143
12,530	14,290	13,192	27,326	14,038	13,288
12,915	13,943	12,558	27,002	13,960	13,042
<b>12,797</b>	<b>13,725</b>	<b>12,874</b>	<b>25,984</b>	<b>13,609</b>	<b>12,375</b>
<b>124</b>	<b>173</b>	<b>141</b>	<b>298</b>	<b>150</b>	<b>148</b>
82	113	100	220	111	109
42	60	41	78	39	39
<b>258</b>	<b>309</b>	<b>285</b>	<b>599</b>	<b>322</b>	<b>277</b>
69	70	75	156	89	67
106	147	127	302	158	144
83	92	83	141	75	66
<b>902</b>	<b>908</b>	<b>873</b>	<b>1,762</b>	<b>917</b>	<b>845</b>
225	202	230	450	203	247
194	197	179	369	201	168
334	330	315	654	352	302
149	179	149	289	161	128
<b>1,021</b>	<b>530</b>	<b>1,021</b>	<b>1,495</b>	<b>510</b>	<b>985</b>
206	186	165	298	152	146
83	99	108	254	141	113
128	134	149	243	111	132
109	111	107	206	106	100
495	-	492	494	-	494

表16. 臺中市國民中學歷年概況總表(續2)

單位：所、人、班

學年度別 (地區及學校別) Academic Year (District & School)	校數 Number of Schools	教師數 Number of Teachers			職員數 Number of Staffs		
		合計	男	女	合計	男	女
		Total	Male	Female	Total	Male	Female
<b>北屯區 BeiTun</b>	<b>5</b>	<b>403</b>	<b>122</b>	<b>281</b>	<b>48</b>	<b>11</b>	<b>37</b>
市立三光國中	1	47	12	35	8	1	7
市立大德國中	1	33	8	25	8	1	7
市立北新國中	1	148	48	100	13	3	10
市立四張犁國中	1	54	16	38	7	3	4
市立東山高中附設國中部	-	-	-	-	-	-	-
市立崇德國中	1	121	38	83	12	3	9
私立巖格高中附設國中部	-	-	-	-	-	-	-
私立磊川華德福實驗教育學校國中部	-	-	-	-	-	-	-
私立衛道高中附設國中部	-	-	-	-	-	-	-
<b>西屯區 XiTun</b>	<b>6</b>	<b>408</b>	<b>120</b>	<b>288</b>	<b>55</b>	<b>15</b>	<b>40</b>
市立中山國中	1	48	13	35	8	1	7
市立安和國中	1	77	25	52	7	3	4
市立至善國中	1	71	20	51	8	1	7
市立西苑高中附設國中部	-	-	-	-	-	-	-
市立漢口國中	1	77	20	57	8	1	7
市立福科國中	1	122	34	88	13	4	9
私立東大附屬實驗高中附設國中部	-	-	-	-	-	-	-
私立麗喆國中(小)	1	13	8	5	11	5	6
<b>南屯區 NanTun</b>	<b>4</b>	<b>359</b>	<b>114</b>	<b>245</b>	<b>42</b>	<b>4</b>	<b>38</b>
市立大業國中	1	123	39	84	13	-	13
市立大墩國中	1	72	24	48	8	2	6
市立惠文高中附設國中部	-	-	-	-	-	-	-
市立萬和國中	1	66	18	48	9	2	7
市立黎明國中	1	98	33	65	12	-	12
私立嶺東高中附設國中部	-	-	-	-	-	-	-
<b>太平區 Taiping</b>	<b>3</b>	<b>279</b>	<b>84</b>	<b>195</b>	<b>31</b>	<b>8</b>	<b>23</b>
市立中平國中	1	76	25	51	9	3	6
市立太平國中	1	82	25	57	9	2	7
市立長億高中附設國中部	-	-	-	-	-	-	-
市立新光國中	1	121	34	87	13	3	10
私立華盛頓高中附設國中部	-	-	-	-	-	-	-

資料來源：國中小(含補校)定期公務統計報表網路填報作業系統。

附註：1. 學生數為0者及高級中等學校附設國中部不列入本表校數統計。

2. 高級中等學校附設國中部之教職員人數無法與各該高級中等學校分開，均併於另表各該高級中等學校欄內。

3. 高級中等學校附設國中部之班級數、學生數及畢業生數均分別歸列本表各有關欄內。



Table 16. Summary of Junior High Schools in Taichung(Cont.2)

Unit : School、Person、Class

班級數 Number of Classes				學生數 Number of Students		
				總計 Grand Total		
合計 Total	七年級 Grade 7	八年級 Grade 8	九年級 Grade 9	合計 Total	男 Male	女 Female
<b>292</b>	<b>97</b>	<b>98</b>	<b>97</b>	<b>8,947</b>	<b>5,064</b>	<b>3,883</b>
18	6	6	6	401	197	204
12	3	4	5	234	125	109
59	20	20	19	1,504	774	730
21	7	8	6	576	304	272
65	22	21	22	1,992	982	1,010
51	17	17	17	1,355	703	652
12	4	4	4	354	175	179
3	1	1	1	66	37	29
51	17	17	17	2,465	1,767	698
<b>222</b>	<b>71</b>	<b>76</b>	<b>75</b>	<b>6,319</b>	<b>3,364</b>	<b>2,955</b>
17	5	6	6	309	179	130
30	9	10	11	722	374	348
26	8	9	9	676	374	302
50	16	17	17	1,353	735	618
28	9	10	9	726	365	361
47	16	16	15	1,645	859	786
19	6	6	7	787	421	366
5	2	2	1	101	57	44
<b>184</b>	<b>63</b>	<b>61</b>	<b>60</b>	<b>5,414</b>	<b>2,815</b>	<b>2,599</b>
50	18	16	16	1,715	870	845
30	10	10	10	789	420	369
30	10	10	10	984	488	496
27	9	9	9	670	354	316
35	12	12	11	874	475	399
12	4	4	4	382	208	174
<b>161</b>	<b>53</b>	<b>53</b>	<b>55</b>	<b>4,517</b>	<b>2,367</b>	<b>2,150</b>
28	9	9	10	595	319	276
31	10	10	11	792	411	381
34	12	11	11	968	493	475
50	16	17	17	1,389	700	689
18	6	6	6	773	444	329

表16. 臺中市國民中學歷年概況總表(續3)

單位：所、人、班

學年度別 (地區及學校別) Academic Year (District & School)	學生數		
	七年級Grade 7		八年級
	男 Male	女 Female	男 Male
<b>北屯區 BeiTun</b>	<b>1,668</b>	<b>1,277</b>	<b>1,712</b>
市立三光國中	52	72	80
市立大德國中	37	32	41
市立北新國中	235	249	275
市立四張犁國中	89	82	120
市立東山高中附設國中部	346	335	316
市立崇德國中	242	191	222
私立葳格高中附設國中部	73	62	56
私立磊川華德福實驗教育學校國中部	11	12	13
私立衛道高中附設國中部	583	242	589
<b>西屯區 XiTun</b>	<b>1,069</b>	<b>937</b>	<b>1,169</b>
市立中山國中	56	50	66
市立安和國中	116	104	128
市立至善國中	111	86	132
市立西苑高中附設國中部	241	188	261
市立漢口國中	107	125	144
市立福科國中	292	255	277
私立東大附屬實驗高中附設國中部	127	109	136
私立麗喆國中(小)	19	20	25
<b>南屯區 NanTun</b>	<b>935</b>	<b>887</b>	<b>947</b>
市立大業國中	299	299	282
市立大墩國中	141	126	148
市立惠文高中附設國中部	174	169	158
市立萬和國中	100	98	127
市立黎明國中	149	134	163
私立嶺東高中附設國中部	72	61	69
<b>太平區 Taiping</b>	<b>775</b>	<b>690</b>	<b>798</b>
市立中平國中	93	102	126
市立太平國中	131	113	132
市立長億高中附設國中部	169	163	162
市立新光國中	235	214	229
私立華盛頓高中附設國中部	147	98	149

資料來源：國中小(含補校)定期公務統計報表網路填報作業系統。

附註：1. 學生數為0者及高級中等學校附設國中部不列入本表校數統計。

2. 高級中等學校附設國中部之教職員人數無法與各該高級中等學校分開，均併於另表各該高級中等學校欄內。

3. 高級中等學校附設國中部之班級數、學生數及畢業生數均分別歸列本表各有關欄內。

Table 16. Summary of Junior High Schools in Taichung(Cont.3)

Unit : School、Person、Class

Number of Students			上學年度畢業生數 Number of Graduates of Last Academic Year		
Grade 8	九年級Grade 9		合計 Total	男 Male	女 Female
女 Female	男 Male	女 Female			
<b>1,341</b>	<b>1,684</b>	<b>1,265</b>	<b>2,935</b>	<b>1,727</b>	<b>1,208</b>
64	65	68	152	79	73
35	47	42	91	48	43
259	264	222	519	264	255
104	95	86	199	102	97
339	320	336	621	332	289
228	239	233	441	243	198
71	46	46	76	39	37
9	13	8	18	11	7
232	595	224	818	609	209
<b>998</b>	<b>1,126</b>	<b>1,020</b>	<b>2,076</b>	<b>1,061</b>	<b>1,015</b>
39	57	41	118	64	54
132	130	112	243	107	136
98	131	118	222	124	98
207	233	223	410	207	203
115	114	121	292	164	128
262	290	269	494	240	254
128	158	129	276	143	133
17	13	7	21	12	9
<b>905</b>	<b>933</b>	<b>807</b>	<b>1,691</b>	<b>911</b>	<b>780</b>
290	289	256	467	252	215
134	131	109	228	119	109
172	156	155	307	163	144
105	127	113	219	114	105
144	163	121	323	184	139
60	67	53	147	79	68
<b>732</b>	<b>794</b>	<b>728</b>	<b>1,450</b>	<b>762</b>	<b>688</b>
85	100	89	205	101	104
127	148	141	252	138	114
156	162	156	319	162	157
244	236	231	423	211	212
120	148	111	251	150	101

表16. 臺中市國民中學歷年概況總表(續4)

單位：所、人、班

學年度別 (地區及學校別) Academic Year (District & School)	校數 Number of Schools	教師數 Number of Teachers			職員數 Number of Staffs		
		合計	男	女	合計	男	女
		Total	Male	Female	Total	Male	Female
<b>大里區 Dali</b>	<b>5</b>	<b>508</b>	<b>165</b>	<b>343</b>	<b>53</b>	<b>9</b>	<b>44</b>
市立大里高中附設國中部	-	-	-	-	-	-	-
市立立新國中	1	52	21	31	8	3	5
市立光正國中	1	63	21	42	8	2	6
市立光榮國中	1	136	48	88	13	1	12
市立成功國中	1	135	35	100	12	2	10
市立爽文國中	1	122	40	82	12	1	11
私立大明高中附設國中部	-	-	-	-	-	-	-
私立立人高中附設國中部	-	-	-	-	-	-	-
私立僑泰中學附設國中部	-	-	-	-	-	-	-
<b>霧峰區 Wufeng</b>	<b>2</b>	<b>111</b>	<b>44</b>	<b>67</b>	<b>18</b>	<b>5</b>	<b>13</b>
市立光復國中(小)	1	73	30	43	10	4	6
市立霧峰國中	1	38	14	24	8	1	7
<b>烏日區 Wuri</b>	<b>3</b>	<b>170</b>	<b>58</b>	<b>112</b>	<b>25</b>	<b>6</b>	<b>19</b>
市立光德國中	1	104	32	72	12	4	8
市立烏日國中	1	33	11	22	7	-	7
市立溪南國中	1	33	15	18	6	2	4
私立明道高中附設國中部	-	-	-	-	-	-	-
私立華德福大地實驗教育學校國中部	-	-	-	-	-	-	-
<b>豐原區 Fengyuan</b>	<b>4</b>	<b>451</b>	<b>145</b>	<b>306</b>	<b>44</b>	<b>11</b>	<b>33</b>
市立豐東國中	1	160	43	117	13	2	11
市立豐南國中	1	129	41	88	12	3	9
市立豐原國中	1	95	34	61	11	5	6
市立豐陽國中	1	67	27	40	8	1	7
<b>后里區 Houli</b>	<b>1</b>	<b>50</b>	<b>18</b>	<b>32</b>	<b>8</b>	<b>1</b>	<b>7</b>
市立后里國中	1	50	18	32	8	1	7
市立后綜高中附設國中部	-	-	-	-	-	-	-
<b>石岡區 Shigang</b>	<b>1</b>	<b>43</b>	<b>16</b>	<b>27</b>	<b>8</b>	<b>2</b>	<b>6</b>
市立石岡國中	1	43	16	27	8	2	6
<b>東勢區 Dongshi</b>	<b>3</b>	<b>160</b>	<b>56</b>	<b>104</b>	<b>21</b>	<b>9</b>	<b>12</b>
市立東華國中	1	31	14	17	5	3	2
市立東勢國中	1	94	31	63	10	3	7
市立東新國中	1	35	11	24	6	3	3

資料來源：國中小(含補校)定期公務統計報表網路填報作業系統。

附註：1. 學生數為0者及高級中等學校附設國中部不列入本表校數統計。

2. 高級中等學校附設國中部之教職員人數無法與各該高級中等學校分開，均併於另表各該高級中等學校欄內。

3. 高級中等學校附設國中部之班級數、學生數及畢業生數均分別歸列本表各有關欄內。

Table 16. Summary of Junior High Schools in Taichung(Cont.4)

Unit : School、Person、Class

班級數 Number of Classes				學生數 Number of Students		
				總計 Grand Total		
合計 Total	七年級 Grade 7	八年級 Grade 8	九年級 Grade 9	合計 Total	男 Male	女 Female
<b>263</b>	<b>85</b>	<b>87</b>	<b>91</b>	<b>7,458</b>	<b>3,915</b>	<b>3,543</b>
20	7	6	7	475	246	229
18	5	7	6	395	228	167
25	8	9	8	638	327	311
51	17	16	18	1,373	662	711
55	17	18	20	1,453	745	708
48	16	16	16	1,404	713	691
7	2	2	3	206	118	88
18	6	6	6	681	388	293
21	7	7	7	833	488	345
<b>45</b>	<b>15</b>	<b>14</b>	<b>16</b>	<b>1,089</b>	<b>569</b>	<b>520</b>
30	10	10	10	825	443	382
15	5	4	6	264	126	138
<b>130</b>	<b>44</b>	<b>44</b>	<b>42</b>	<b>4,593</b>	<b>2,621</b>	<b>1,972</b>
41	14	14	13	1,086	579	507
13	5	4	4	295	161	134
13	4	5	4	222	122	100
60	20	20	20	2,946	1,732	1,214
3	1	1	1	44	27	17
<b>179</b>	<b>57</b>	<b>61</b>	<b>61</b>	<b>4,763</b>	<b>2,386</b>	<b>2,377</b>
64	20	22	22	1,823	909	914
53	18	18	17	1,427	704	723
37	11	13	13	933	483	450
25	8	8	9	580	290	290
<b>52</b>	<b>16</b>	<b>19</b>	<b>17</b>	<b>1,279</b>	<b>647</b>	<b>632</b>
20	6	7	7	473	246	227
32	10	12	10	806	401	405
<b>15</b>	<b>4</b>	<b>5</b>	<b>6</b>	<b>264</b>	<b>149</b>	<b>115</b>
15	4	5	6	264	149	115
<b>56</b>	<b>17</b>	<b>19</b>	<b>20</b>	<b>1,125</b>	<b>591</b>	<b>534</b>
9	3	3	3	111	59	52
37	11	12	14	909	468	441
10	3	4	3	105	64	41

表16. 臺中市國民中學歷年概況總表(續5)

單位：所、人、班

學年度別 (地區及學校別) Academic Year (District & School)	學生數		
	七年級Grade 7		八年級
	男 Male	女 Female	男 Male
<b>大里區 Dali</b>	<b>1,267</b>	<b>1,133</b>	<b>1,273</b>
市立大里高中附設國中部	92	84	59
市立立新國中	74	41	80
市立光正國中	107	94	108
市立光榮國中	215	229	217
市立成功國中	226	235	244
市立爽文國中	224	217	252
私立大明高中附設國中部	34	19	47
私立立人高中附設國中部	132	97	104
私立僑泰中學附設國中部	163	117	162
<b>霧峰區 Wufeng</b>	<b>193</b>	<b>166</b>	<b>186</b>
市立光復國中(小)	151	131	151
市立霧峰國中	42	35	35
<b>烏日區 Wuri</b>	<b>901</b>	<b>630</b>	<b>858</b>
市立光德國中	196	167	192
市立烏日國中	57	44	49
市立溪南國中	35	28	47
私立明道高中附設國中部	606	386	564
私立華德福大地實驗教育學校國中部	7	5	6
<b>豐原區 Fengyuan</b>	<b>788</b>	<b>738</b>	<b>817</b>
市立豐東國中	285	276	317
市立豐南國中	254	238	226
市立豐原國中	156	130	178
市立豐陽國中	93	94	96
<b>后里區 Houli</b>	<b>215</b>	<b>188</b>	<b>213</b>
市立后里國中	79	61	82
市立后綜高中附設國中部	136	127	131
<b>石岡區 Shigang</b>	<b>37</b>	<b>36</b>	<b>58</b>
市立石岡國中	37	36	58
<b>東勢區 Dongshi</b>	<b>176</b>	<b>153</b>	<b>193</b>
市立東華國中	16	22	16
市立東勢國中	148	118	151
市立東新國中	12	13	26

資料來源：國中小(含補校)定期公務統計報表網路填報作業系統。

附註：1. 學生數為0者及高級中等學校附設國中部不列入本表校數統計。

2. 高級中等學校附設國中部之教職員人數無法與各該高級中等學校分開，均併於另表各該高級中等學校欄內。

3. 高級中等學校附設國中部之班級數、學生數及畢業生數均分別歸列本表各有關欄內。

Table 16. Summary of Junior High Schools in Taichung(Cont.5)

Unit : School、Person、Class

Number of Students			上學年度畢業生數 Number of Graduates of Last Academic Year		
Grade 8	九年級Grade 9		合計 Total	男 Male	女 Female
女 Female	男 Male	女 Female			
<b>1,141</b>	<b>1,375</b>	<b>1,269</b>	<b>2,395</b>	<b>1,225</b>	<b>1,170</b>
73	95	72	140	57	83
70	74	56	126	65	61
105	112	112	190	96	94
219	230	263	443	216	227
221	275	252	478	246	232
235	237	239	445	229	216
23	37	46	71	39	32
88	152	108	232	110	122
107	163	121	270	167	103
<b>183</b>	<b>190</b>	<b>171</b>	<b>370</b>	<b>213</b>	<b>157</b>
129	141	122	259	150	109
54	49	49	111	63	48
<b>675</b>	<b>862</b>	<b>667</b>	<b>1,558</b>	<b>880</b>	<b>678</b>
176	191	164	404	196	208
42	55	48	96	50	46
37	40	35	69	35	34
415	562	413	983	596	387
5	14	7	6	3	3
<b>817</b>	<b>781</b>	<b>822</b>	<b>1,546</b>	<b>814</b>	<b>732</b>
312	307	326	592	321	271
249	224	236	448	238	210
161	149	159	328	172	156
95	101	101	178	83	95
<b>226</b>	<b>219</b>	<b>218</b>	<b>480</b>	<b>267</b>	<b>213</b>
80	85	86	211	123	88
146	134	132	269	144	125
<b>41</b>	<b>54</b>	<b>38</b>	<b>104</b>	<b>53</b>	<b>51</b>
41	54	38	104	53	51
<b>189</b>	<b>222</b>	<b>192</b>	<b>392</b>	<b>208</b>	<b>184</b>
17	27	13	42	20	22
157	169	166	306	165	141
15	26	13	44	23	21

表16. 臺中市國民中學歷年概況總表(續6)

單位：所、人、班

學年度別 (地區及學校別) Academic Year (District & School)	校數 Number of Schools	教師數 Number of Teachers			職員數 Number of Staffs		
		合計	男	女	合計	男	女
		Total	Male	Female	Total	Male	Female
<b>和平區 Heping</b>	<b>2</b>	<b>38</b>	<b>17</b>	<b>21</b>	<b>10</b>	<b>5</b>	<b>5</b>
市立和平國中	1	20	8	12	4	3	1
市立梨山國中(小)	1	18	9	9	6	2	4
<b>新社區 Xinshe</b>	-	-	-	-	-	-	-
市立新社高中附設國中部	-	-	-	-	-	-	-
<b>潭子區 Tanzi</b>	<b>2</b>	<b>156</b>	<b>43</b>	<b>113</b>	<b>17</b>	<b>6</b>	<b>11</b>
市立潭子國中	1	63	16	47	7	2	5
市立潭秀國中	1	93	27	66	10	4	6
私立弘文高中附設國中部	-	-	-	-	-	-	-
私立常春藤高中附設國中部	-	-	-	-	-	-	-
<b>大雅區 Daya</b>	<b>2</b>	<b>245</b>	<b>74</b>	<b>171</b>	<b>24</b>	<b>6</b>	<b>18</b>
市立大華國中	1	128	34	94	12	3	9
市立大雅國中	1	117	40	77	12	3	9
國立中科實中附設國中部	-	-	-	-	-	-	-
<b>神岡區 Shengang</b>	<b>1</b>	<b>49</b>	<b>17</b>	<b>32</b>	<b>8</b>	<b>3</b>	<b>5</b>
市立神岡國中	1	49	17	32	8	3	5
市立神岡高工附設國中部	-	-	-	-	-	-	-
<b>大肚區 Dadu</b>	<b>1</b>	<b>91</b>	<b>27</b>	<b>64</b>	<b>8</b>	<b>2</b>	<b>6</b>
市立大道國中	1	91	27	64	8	2	6
<b>沙鹿區 Shalu</b>	<b>4</b>	<b>300</b>	<b>102</b>	<b>198</b>	<b>33</b>	<b>8</b>	<b>25</b>
市立公明國中	1	24	14	10	5	3	2
市立北勢國中	1	52	19	33	7	1	6
市立沙鹿國中	1	139	48	91	12	1	11
市立鹿寮國中	1	85	21	64	9	3	6
<b>龍井區 Longjing</b>	<b>2</b>	<b>110</b>	<b>30</b>	<b>80</b>	<b>16</b>	<b>3</b>	<b>13</b>
市立四箴國中	1	65	15	50	8	2	6
市立龍井國中	1	45	15	30	8	1	7
市立龍津高中附設國中部	-	-	-	-	-	-	-
<b>梧棲區 Wuqi</b>	<b>1</b>	<b>70</b>	<b>30</b>	<b>40</b>	<b>11</b>	<b>4</b>	<b>7</b>
市立中港高中附設國中部	-	-	-	-	-	-	-
市立梧棲國中	1	58	24	34	8	3	5
市立善水國中(小)	-	12	6	6	3	1	2

資料來源：國中小(含補校)定期公務統計報表網路填報作業系統。

附註：1. 學生數為0者及高級中等學校附設國中部不列入本表校數統計。

2. 高級中等學校附設國中部之教職員人數無法與各該高級中等學校分開，均併於另表各該高級中等學校欄內。

3. 高級中等學校附設國中部之班級數、學生數及畢業生數均分別歸列本表各有關欄內。



Table 16. Summary of Junior High Schools in Taichung(Cont.6)

Unit : School、Person、Class

班級數 Number of Classes				學生數 Number of Students		
				總計 Grand Total		
合計 Total	七年級 Grade 7	八年級 Grade 8	九年級 Grade 9	合計 Total	男 Male	女 Female
<b>12</b>	<b>4</b>	<b>4</b>	<b>4</b>	<b>93</b>	<b>43</b>	<b>50</b>
6	2	2	2	43	17	26
6	2	2	2	50	26	24
<b>18</b>	<b>6</b>	<b>6</b>	<b>6</b>	<b>464</b>	<b>244</b>	<b>220</b>
18	6	6	6	464	244	220
<b>93</b>	<b>30</b>	<b>30</b>	<b>33</b>	<b>2,995</b>	<b>1,607</b>	<b>1,388</b>
26	8	7	11	604	291	313
37	12	13	12	1,016	543	473
24	8	8	8	1,152	667	485
6	2	2	2	223	106	117
<b>111</b>	<b>35</b>	<b>36</b>	<b>40</b>	<b>2,922</b>	<b>1,472</b>	<b>1,450</b>
52	16	17	19	1,442	737	705
44	14	14	16	1,093	529	564
15	5	5	5	387	206	181
<b>45</b>	<b>14</b>	<b>15</b>	<b>16</b>	<b>1,146</b>	<b>626</b>	<b>520</b>
19	6	6	7	481	249	232
26	8	9	9	665	377	288
<b>34</b>	<b>10</b>	<b>12</b>	<b>12</b>	<b>771</b>	<b>385</b>	<b>386</b>
34	10	12	12	771	385	386
<b>122</b>	<b>39</b>	<b>42</b>	<b>41</b>	<b>3,251</b>	<b>1,672</b>	<b>1,579</b>
9	3	3	3	177	85	92
21	6	7	8	523	287	236
57	18	20	19	1,471	753	718
35	12	12	11	1,080	547	533
<b>65</b>	<b>22</b>	<b>21</b>	<b>22</b>	<b>1,650</b>	<b>887</b>	<b>763</b>
24	9	7	8	601	332	269
17	5	6	6	419	232	187
24	8	8	8	630	323	307
<b>59</b>	<b>18</b>	<b>20</b>	<b>21</b>	<b>1,510</b>	<b>746</b>	<b>764</b>
33	11	11	11	1,014	506	508
23	6	8	9	496	240	256
3	1	1	1	-	-	-

表16. 臺中市國民中學歷年概況總表(續7)

單位：所、人、班

學年度別 (地區及學校別) Academic Year (District & School)	學生數		
	七年級Grade 7		八年級
	男 Male	女 Female	男 Male
<b>和平區 Heping</b>	<b>13</b>	<b>14</b>	<b>13</b>
市立和平國中	5	8	5
市立梨山國中(小)	8	6	8
<b>新社區 Xinshe</b>	<b>81</b>	<b>62</b>	<b>87</b>
市立新社高中附設國中部	81	62	87
<b>潭子區 Tanzi</b>	<b>536</b>	<b>427</b>	<b>515</b>
市立潭子國中	100	91	83
市立潭秀國中	176	136	173
私立弘文高中附設國中部	227	155	223
私立常春藤高中附設國中部	33	45	36
<b>大雅區 Daya</b>	<b>487</b>	<b>441</b>	<b>479</b>
市立大華國中	249	209	243
市立大雅國中	166	176	177
國立中科實中附設國中部	72	56	59
<b>神岡區 Shengang</b>	<b>198</b>	<b>147</b>	<b>215</b>
市立神圳國中	81	67	82
市立神岡高工附設國中部	117	80	133
<b>大肚區 Dadu</b>	<b>122</b>	<b>118</b>	<b>134</b>
市立大道國中	122	118	134
<b>沙鹿區 Shalu</b>	<b>550</b>	<b>525</b>	<b>567</b>
市立公明國中	28	32	30
市立北勢國中	82	81	105
市立沙鹿國中	250	236	239
市立鹿寮國中	190	176	193
<b>龍井區 Longjing</b>	<b>308</b>	<b>247</b>	<b>269</b>
市立四箴國中	125	100	93
市立龍井國中	71	43	80
市立龍津高中附設國中部	112	104	96
<b>梧棲區 Wuqi</b>	<b>240</b>	<b>237</b>	<b>225</b>
市立中港高中附設國中部	176	177	155
市立梧棲國中	64	60	70
市立善水國中(小)	-	-	-

資料來源：國中小(含補校)定期公務統計報表網路填報作業系統。

附註：1. 學生數為0者及高級中等學校附設國中部不列入本表校數統計。

2. 高級中等學校附設國中部之教職員人數無法與各該高級中等學校分開，均併於另表各該高級中等學校欄內。

3. 高級中等學校附設國中部之班級數、學生數及畢業生數均分別歸列本表各有關欄內。

Table 16. Summary of Junior High Schools in Taichung(Cont.7)

Unit : School、Person、Class

Number of Students			上學年度畢業生數 Number of Graduates of Last Academic Year		
Grade 8	九年級Grade 9		合計 Total	男 Male	女 Female
女 Female	男 Male	女 Female			
<b>22</b>	<b>17</b>	<b>14</b>	<b>36</b>	<b>15</b>	<b>21</b>
10	7	8	14	4	10
12	10	6	22	11	11
<b>70</b>	<b>76</b>	<b>88</b>	<b>176</b>	<b>93</b>	<b>83</b>
70	76	88	176	93	83
<b>477</b>	<b>556</b>	<b>484</b>	<b>958</b>	<b>524</b>	<b>434</b>
97	108	125	198	93	105
169	194	168	318	165	153
170	217	160	373	220	153
41	37	31	69	46	23
<b>490</b>	<b>506</b>	<b>519</b>	<b>971</b>	<b>508</b>	<b>463</b>
238	245	258	490	265	225
185	186	203	354	176	178
67	75	58	127	67	60
<b>188</b>	<b>213</b>	<b>185</b>	<b>405</b>	<b>211</b>	<b>194</b>
77	86	88	164	90	74
111	127	97	241	121	120
<b>132</b>	<b>129</b>	<b>136</b>	<b>263</b>	<b>122</b>	<b>141</b>
132	129	136	263	122	141
<b>514</b>	<b>555</b>	<b>540</b>	<b>1,013</b>	<b>541</b>	<b>472</b>
22	27	38	78	37	41
72	100	83	157	88	69
239	264	243	441	241	200
181	164	176	337	175	162
<b>251</b>	<b>310</b>	<b>265</b>	<b>560</b>	<b>279</b>	<b>281</b>
83	114	86	204	106	98
69	81	75	156	80	76
99	115	104	200	93	107
<b>258</b>	<b>281</b>	<b>269</b>	<b>528</b>	<b>261</b>	<b>267</b>
170	175	161	332	166	166
88	106	108	195	94	101
-	-	-	1	1	-

表16. 臺中市國民中學歷年概況總表(續8)

單位：所、人、班

學年度別 (地區及學校別) Academic Year (District & School)	校數 Number of Schools	教師數 Number of Teachers			職員數 Number of Staffs		
		合計	男	女	合計	男	女
		Total	Male	Female	Total	Male	Female
<b>清水區 Qingshui</b>	<b>3</b>	<b>205</b>	<b>70</b>	<b>135</b>	<b>24</b>	<b>4</b>	<b>20</b>
市立清水國中	1	145	44	101	13	1	12
市立清泉國中	1	41	14	27	6	3	3
市立清海國中	1	19	12	7	5	-	5
<b>大甲區 Dajia</b>	<b>3</b>	<b>288</b>	<b>86</b>	<b>202</b>	<b>27</b>	<b>6</b>	<b>21</b>
市立大甲國中	1	134	38	96	11	3	8
市立日南國中	1	62	18	44	7	2	5
市立順天國中	1	92	30	62	9	1	8
<b>外埔區 Waipu</b>	<b>1</b>	<b>45</b>	<b>15</b>	<b>30</b>	<b>8</b>	<b>2</b>	<b>6</b>
市立外埔國中	1	45	15	30	8	2	6
<b>大安區 Da'an</b>	<b>1</b>	<b>28</b>	<b>10</b>	<b>18</b>	<b>6</b>	<b>1</b>	<b>5</b>
市立大安國中	1	28	10	18	6	1	5

資料來源：國中小(含補校)定期公務統計報表網路填報作業系統。

附註：1. 學生數為0者及高級中等學校附設國中部不列入本表校數統計。

2. 高級中等學校附設國中部之教職員人數無法與各該高級中等學校分開，均併於另表各該高級中等學校欄內。

3. 高級中等學校附設國中部之班級數、學生數及畢業生數均分別歸列本表各有關欄內。

Table 16. Summary of Junior High Schools in Taichung(Cont.8)

Unit : School、Person、Class

班級數 Number of Classes				學生數 Number of Students		
				總計 Grand Total		
合計 Total	七年級 Grade 7	八年級 Grade 8	九年級 Grade 9	合計 Total	男 Male	女 Female
<b>78</b>	<b>23</b>	<b>27</b>	<b>28</b>	<b>1,956</b>	<b>999</b>	<b>957</b>
57	17	19	21	1,584	808	776
15	4	6	5	307	159	148
6	2	2	2	65	32	33
<b>111</b>	<b>37</b>	<b>37</b>	<b>37</b>	<b>2,756</b>	<b>1,465</b>	<b>1,291</b>
52	18	17	17	1,315	703	612
25	8	8	9	643	348	295
34	11	12	11	798	414	384
<b>17</b>	<b>6</b>	<b>6</b>	<b>5</b>	<b>364</b>	<b>188</b>	<b>176</b>
17	6	6	5	364	188	176
<b>9</b>	<b>3</b>	<b>3</b>	<b>3</b>	<b>122</b>	<b>64</b>	<b>58</b>
9	3	3	3	122	64	58

表16. 臺中市國民中學歷年概況總表(續9完)

單位：所、人、班

學年度別 (地區及學校別) Academic Year (District & School)	學生數		
	七年級Grade 7		八年級
	男 Male	女 Female	男 Male
<b>清水區 Qingshui</b>	<b>292</b>	<b>298</b>	<b>344</b>
市立清水國中	241	245	273
市立清泉國中	43	41	59
市立清海國中	8	12	12
<b>大甲區 Dajia</b>	<b>480</b>	<b>421</b>	<b>509</b>
市立大甲國中	242	203	230
市立日南國中	110	95	113
市立順天國中	128	123	166
<b>外埔區 Waipu</b>	<b>58</b>	<b>53</b>	<b>69</b>
市立外埔國中	58	53	69
<b>大安區 Da'an</b>	<b>21</b>	<b>11</b>	<b>21</b>
市立大安國中	21	11	21

資料來源：國中小(含補校)定期公務統計報表網路填報作業系統。

附註：1. 學生數為0者及高級中等學校附設國中部不列入本表校數統計。

2. 高級中等學校附設國中部之教職員人數無法與各該高級中等學校分開，均併於另表各該高級中等學校欄內。

3. 高級中等學校附設國中部之班級數、學生數及畢業生數均分別歸列本表各有關欄內。

Table 16. Summary of Junior High Schools in Taichung(Cont.9 End)

Unit : School、Person、Class

Number of Students			上學年度畢業生數 Number of Graduates of Last Academic Year		
Grade 8	九年級Grade 9		合計 Total	男 Male	女 Female
女 Female	男 Male	女 Female			
<b>329</b>	<b>363</b>	<b>330</b>	<b>718</b>	<b>388</b>	<b>330</b>
261	294	270	567	294	273
57	57	50	128	82	46
11	12	10	23	12	11
<b>433</b>	<b>476</b>	<b>437</b>	<b>996</b>	<b>535</b>	<b>461</b>
211	231	198	436	251	185
88	125	112	257	125	132
134	120	127	303	159	144
<b>54</b>	<b>61</b>	<b>69</b>	<b>159</b>	<b>87</b>	<b>72</b>
54	61	69	159	87	72
<b>26</b>	<b>22</b>	<b>21</b>	<b>50</b>	<b>25</b>	<b>25</b>
26	22	21	50	25	25

表17.臺中市國民中學歷年各年級原住民學生數

單位：人

學年度別 (族籍別) Academic Year (Racial)		總計 Grand Total			七年級 Grade 7	
		合計 Total	男 Male	女 Female	合計 Total	男 Male
100 學年度	2011-12	1,967	1,008	959	620	333
101 學年度	2012-13	1,942	975	967	619	311
102 學年度	2013-14	1,904	966	938	610	311
103 學年度	2014-15	1,892	960	932	624	316
104 學年度	2015-16	1,808	933	875	543	287
105 學年度	2016-17	1,744	890	854	530	264
106 學年度	2017-18	1,696	876	820	594	320
107 學年度	2018-19	1,693	865	828	537	278
108 學年度	2019-20	1,772	928	844	624	329
109 學年度	2020-21	1,679	843	836	531	252
<b>110 學年度</b>	<b>2021-22</b>	<b>1,738</b>	<b>863</b>	<b>875</b>	<b>559</b>	<b>270</b>
阿美族 Amis		485	241	244	164	85
泰雅族 Atayal		437	224	213	132	69
排灣族 Paiwan		328	156	172	97	49
布農族 Bunun		289	141	148	101	41
卑南族 Puyuma		25	12	13	12	4
鄒(曹)族 Tsou		13	5	8	6	1
魯凱族 Rukai		18	12	6	3	2
賽夏族 Saisiyat		8	4	4	1	-
雅美族 Yami		12	8	4	4	2
邵族 Thao		12	6	6	5	3
噶瑪蘭族 Kavalan		5	1	4	-	-
太魯閣族 Truku		40	20	20	13	5
撒奇萊雅族 Sakizaya		1	-	1	-	-
賽德克族 Sdeiq		64	32	32	21	9
拉阿魯哇族 Hla'alua		1	1	-	-	-
卡那卡那富族 Kananavu		-	-	-	-	-
尚未申報族籍 Undeclared		-	-	-	-	-

資料來源：國中小（含補校）定期公務統計報表網路填報作業系統。

附註：本表含高級中等學校附設國中部之學生數。



Table 17. Number of Indigenous Students in Junior High Schools  
by Grade in Taichung

Unit : Person

	八年級 Grade 8			九年級 Grade 9		
	合計 Total	男 Male	女 Female	合計 Total	男 Male	女 Female
287	646	323	323	701	352	349
308	659	331	328	664	333	331
299	642	318	324	652	337	315
308	615	317	298	653	327	326
256	638	323	315	627	323	304
266	563	296	267	651	330	321
274	536	260	276	566	296	270
259	611	326	285	545	261	284
295	537	272	265	611	327	284
279	625	322	303	523	269	254
<b>289</b>	<b>539</b>	<b>258</b>	<b>281</b>	<b>640</b>	<b>335</b>	<b>305</b>
79	158	76	82	163	80	83
63	138	65	73	167	90	77
48	100	43	57	131	64	67
60	83	45	38	105	55	50
8	7	4	3	6	4	2
5	2	1	1	5	3	2
1	7	3	4	8	7	1
1	3	1	2	4	3	1
2	2	1	1	6	5	1
2	3	2	1	4	1	3
-	3	1	2	2	-	2
8	14	8	6	13	7	6
-	1	-	1	-	-	-
12	18	8	10	25	15	10
-	-	-	-	1	1	-
-	-	-	-	-	-	-
-	-	-	-	-	-	-

表18. 臺中市國民中學歷年各年級新住民子女學生數

單位：人

學年度別 (族籍別) Academic Year (Racial)		總計 Grand Total			七年級 Grade 7	
		合計 Total	男 Male	女 Female	合計 Total	男 Male
100 學年度	2011-12	3,366	1,700	1,666	1,326	672
101 學年度	2012-13	4,230	2,043	2,187	1,685	810
102 學年度	2013-14	5,421	2,654	2,767	2,222	1,092
103 學年度	2014-15	6,716	3,388	3,328	2,539	1,336
104 學年度	2015-16	7,599	3,866	3,733	2,580	1,302
105 學年度	2016-17	7,811	3,953	3,858	2,475	1,207
106 學年度	2017-18	7,538	3,792	3,746	2,316	1,188
107 學年度	2018-19	7,098	3,578	3,520	2,204	1,117
108 學年度	2019-20	6,473	3,282	3,191	1,842	915
109 學年度	2020-21	5,781	2,909	2,872	1,633	829
<b>110 學年度</b>	<b>2021-22</b>	<b>4,993</b>	<b>2,510</b>	<b>2,483</b>	<b>1,423</b>	<b>693</b>
大陸地區	Mainland China	2,083	1,055	1,028	596	289
港、澳	Hong Kong & Macao	87	47	40	31	19
越南	Vietnam	1,911	950	961	537	265
印尼	Indonesia	325	167	158	82	36
泰國	Thailand	84	44	40	26	16
菲律賓	Philippines	109	46	63	36	15
柬埔寨	Cambodia	144	75	69	26	12
日本	Japan	37	18	19	16	7
馬來西亞	Malaysia	58	23	35	19	7
美國	USA	36	15	21	14	5
南韓	South Korea	16	7	9	4	1
緬甸	Myanmar	31	18	13	8	4
新加坡	Singapore	7	5	2	5	3
加拿大	Canada	11	5	6	4	2
其他	Others	54	35	19	19	12

資料來源：國中小（含補校）定期公務統計報表網路填報作業系統。

附註：本表含高級中等學校附設國中部之學生數。

Table 18. Number of New Immigrant Children Students  
in Junior High Schools by Grade in Taichung

Unit : Person

	八年級 Grade 8			九年級 Grade 9		
	合計 Total	男 Male	女 Female	合計 Total	男 Male	女 Female
654	1,126	548	578	914	480	434
875	1,377	676	701	1,168	557	611
1,130	1,802	876	926	1,397	686	711
1,203	2,351	1,159	1,192	1,826	893	933
1,278	2,616	1,383	1,233	2,403	1,181	1,222
1,268	2,658	1,333	1,325	2,678	1,413	1,265
1,128	2,511	1,235	1,276	2,711	1,369	1,342
1,087	2,360	1,215	1,145	2,534	1,246	1,288
927	2,244	1,141	1,103	2,387	1,226	1,161
804	1,865	925	940	2,283	1,155	1,128
<b>730</b>	<b>1,667</b>	<b>852</b>	<b>815</b>	<b>1,903</b>	<b>965</b>	<b>938</b>
307	724	379	345	763	387	376
12	29	16	13	27	12	15
272	604	300	304	770	385	385
46	111	58	53	132	73	59
10	29	14	15	29	14	15
21	37	14	23	36	17	19
14	42	27	15	76	36	40
9	11	4	7	10	7	3
12	22	8	14	17	8	9
9	9	5	4	13	5	8
3	5	1	4	7	5	2
4	13	6	7	10	8	2
2	1	1	-	1	1	-
2	6	3	3	1	-	1
7	24	16	8	11	7	4

表19. 臺中市國民中學中途輟學學生概況

單位：人、%

學年度別 (身分別) Academic Year (indigene)	中輟生人數			
	總計	性別 Sex		個人 Individual Factor
		男 Male	女 Female	
97 學年度 2008-09	403	220	183	180
98 學年度 2009-10	407	246	161	178
99 學年度 2010-11	439	251	188	223
100 學年度 2011-12	474	254	220	224
101 學年度 2012-13	375	187	188	184
102 學年度 2013-14	350	168	182	182
103 學年度 2014-15	364	187	177	184
104 學年度 2015-16	320	158	162	150
105 學年度 2016-17	283	163	120	147
106 學年度 2017-18	269	159	110	148
107 學年度 2018-19	289	163	126	142
108 學年度 2019-20	220	102	118	117
<b>109 學年度 2020-21</b>	<b>168</b>	<b>79</b>	<b>89</b>	<b>83</b>
一般生 general	149	72	77	78
原住民生 indigene	19	7	12	5

資料來源：全國國民中小學中輟生通報及復學系統。

附註：1. 本表含高級中等學校附設國中部之學生數。

2. 因系統為動態資料，不同時點資料未必相同。109學年度資料下載時間為110年8月18日。

Table 19. Number of Students Suspending from School in Junior High School in Taichung

Unit : Person、%

Number of Students Suspending from School					復學人數 Back to School		
輟學原因 Factor				中輟率	總計	復學率	
家庭	學校	社會	其他				Rate
Family Factor	School Factor	Society Factor	Others				
66	41	112	4	0.35	306	75.93	
76	47	104	2	0.35	333	81.82	
63	61	86	6	0.37	346	78.82	
82	60	104	4	0.42	386	81.43	
63	27	98	3	0.34	301	80.27	
60	30	72	6	0.32	296	84.57	
53	45	72	10	0.35	320	87.91	
58	35	69	8	0.33	281	87.81	
49	32	44	11	0.32	237	83.75	
45	31	38	7	0.32	216	80.30	
43	32	57	15	0.35	236	82.85	
41	16	36	10	0.27	191	86.82	
<b>26</b>	<b>17</b>	<b>35</b>	<b>7</b>	<b>0.21</b>	<b>151</b>	<b>89.88</b>	
24	15	29	3	0.19	134	89.93	
2	2	6	4	1.13	17	89.47	

表20. 臺中市國民中學歷年教師性別及學歷

單位：人、%

學年度別 (隸屬別) Academic Year (School Categories)	總計 Grand Total	性別 Sex		研究所 Graduate School
		男 Male	女 Female	
100 學年度 2011-12	6,433	1,947	4,486	2,176
101 學年度 2012-13	6,431	1,942	4,489	2,524
102 學年度 2013-14	6,516	1,995	4,521	2,834
103 學年度 2014-15	6,412	1,993	4,419	3,091
104 學年度 2015-16	6,131	1,869	4,262	3,294
105 學年度 2016-17	5,776	1,766	4,010	3,335
106 學年度 2017-18	5,523	1,678	3,845	3,395
107 學年度 2018-19	5,532	1,687	3,845	3,530
百分比 (%)	100.00	30.50	69.50	63.81
國立 National	-	-	-	-
市立 Municipal	5,523	1,683	3,840	3,526
私立 Private	9	4	5	4

學年度別 (隸屬別) Academic Year (School Categories)	總計 Grand Total	性別 Sex		博士 Ph.D.
		男 Male	女 Female	
108 學年度 2019-20	5,583	1,699	3,884	75
百分比 (%)	100.00	30.43	69.57	1.34
國立 National	-	-	-	-
市立 Municipal	5,569	1,691	3,878	75
私立 Private	14	8	6	-
109 學年度 2020-21	5,516	1,687	3,829	74
百分比 (%)	100.00	30.58	69.42	1.34
國立 National	-	-	-	-
市立 Municipal	5,504	1,680	3,824	74
私立 Private	12	7	5	-
<b>110 學年度 2021-22</b>	<b>5,488</b>	<b>1,712</b>	<b>3,776</b>	<b>73</b>
百分比 (%)	100.00	31.20	68.80	1.33
國立 National	-	-	-	-
市立 Municipal	5,475	1,704	3,771	73
私立 Private	13	8	5	-

資料來源：國中小(含補校)定期公務統計報表網路填報作業系統。

附註:1.高級中等學校附設國中部之教職員人數均歸列於各該高級中等學校內。

2.自108學年起，「教育大學及師範校院」、「一般大學校教育系」及「一般大學校院一般系」三者整合為「學士」；「師範專科」及「其他專科」整合為「專科」。

Table 20. Number of Teachers in Junior High Schools by Sex  
and Educational Background in Taichung

Unit : Person、%

學歷別 Educational Background					
教育大學及 師範院校 Normal College & Univ.	一般大學校院 教育系 Education Department of University	一般大學院校 一般系 University & College	師範 專科 Jr. Normal College	其他 專科 Junior College	其他 Others
2,374	112	1,759	-	7	5
2,125	174	1,573	-	3	32
1,976	194	1,482	2	2	26
1,795	164	1,354	1	3	4
1,495	101	1,239	-	-	2
1,318	149	966	-	2	6
1,162	98	864	-	4	-
1,065	98	837	-	2	-
19.25	1.77	15.13	-	0.04	-
-	-	-	-	-	-
1,063	95	837	-	2	-
2	3	-	-	-	-

學歷別 Educational Background			
碩士 Master's degree	學士 Bachelors' degree	專科 Junior College	其他 Others
3,554	1,953	1	-
63.66	34.98	0.02	-
-	-	-	-
3,549	1,944	1	-
5	9	-	-
3,575	1,866	1	-
64.81	33.83	0.02	-
-	-	-	-
3,571	1,858	1	-
4	8	-	-
<b>3,629</b>	<b>1,785</b>	<b>1</b>	-
66.13	32.53	0.02	-
-	-	-	-
3,625	1,776	1	-
4	9	-	-

表21. 臺中市國民中學歷年教師年齡分組

單位：人、%

學年度別 (隸屬別) Academic Year (School Categories)	總計 Grand Total	未滿25歲 Under Age 25	25-未滿30歲 Age 25-29	30-未滿35歲 Age 30-34	35-未滿40歲 Age 35-39
100 學年度 2011-12	6,433	100	843	1,395	1,301
101 學年度 2012-13	6,431	104	828	1,375	1,304
102 學年度 2013-14	6,516	100	749	1,381	1,333
103 學年度 2014-15	6,412	88	688	1,250	1,381
105 學年度 2016-17	5,776	40	352	918	1,347
百分比 (%)	100.00	0.69	6.09	15.89	23.32
國立 National	-	-	-	-	-
市立 Municipal	5,769	40	351	917	1,343
私立 Private	7	-	1	1	4
106 學年度 2017-18	5,523	34	279	789	1,287
百分比 (%)	100.00	0.62	5.05	14.29	23.30
國立 National	-	-	-	-	-
市立 Municipal	5,518	34	278	789	1,283
私立 Private	7	-	1	-	4
107 學年度 2018-19	5,532	49	262	656	1,234
百分比 (%)	100.00	0.89	4.74	11.86	22.31
國立 National	-	-	-	-	-
市立 Municipal	5,523	49	261	653	1,231
私立 Private	9	-	1	3	3
108 學年度 2019-20	5,583	46	299	603	1,163
百分比 (%)	100.00	0.82	5.36	10.80	20.83
國立 National	-	-	-	-	-
市立 Municipal	5,569	46	296	601	1,160
私立 Private	14	-	3	2	3
109 學年度 2020-21	5,516	48	288	486	1,009
百分比 (%)	100.00	0.87	5.22	8.81	18.29
國立 National	-	-	-	-	-
市立 Municipal	5,504	48	287	482	1,005
私立 Private	12	-	1	4	4
<b>110 學年度 2021-22</b>	<b>5,488</b>	<b>42</b>	<b>259</b>	<b>405</b>	<b>850</b>
百分比 (%)	100.00	0.77	4.72	7.38	15.49
國立 National	-	-	-	-	-
市立 Municipal	5,475	42	257	402	849
私立 Private	13	-	2	3	1

資料來源：國中小（含補校）定期公務統計報表網路填報作業系統。

附註：高級中等學校附設國中部之教職員人數均歸列於各該高級中等學校內。



Table 21. Number of Teachers in Junior High Schools by Age Group  
in Taichung

Unit : Person , %

40-未滿45歲 Age 40-44	45-未滿50歲 Age 45-49	50-未滿55歲 Age 50-54	55-未滿60歲 Age 55-59	60-未滿65歲 Age 60-64	65歲以上 Age 65 & Over
1,148	1,032	471	111	30	2
1,163	1,057	446	121	33	-
1,208	1,094	493	128	29	1
1,229	1,089	511	146	30	-
1,264	1,142	528	146	39	-
21.88	19.77	9.14	2.53	0.68	-
-	-	-	-	-	-
1,264	1,142	528	145	39	-
-	-	-	1	-	-
1,234	1,133	574	147	46	-
22.34	20.51	10.39	2.66	0.83	-
-	-	-	-	-	-
1,234	1,133	574	146	45	-
-	-	-	1	1	-
1,298	1,148	656	180	48	1
23.46	20.75	11.86	3.25	0.87	0.02
-	-	-	-	-	-
1,297	1,148	656	179	48	1
1	-	-	1	-	-
1,273	1,165	764	217	53	-
22.80	20.87	13.68	3.89	0.95	-
-	-	-	-	-	-
1,270	1,165	762	216	53	-
3	-	2	1	-	-
1,323	1,185	839	263	75	-
23.98	21.48	15.21	4.77	1.36	-
-	-	-	-	-	-
1,322	1,185	838	262	75	-
1	-	1	1	-	-
<b>1,315</b>	<b>1,251</b>	<b>928</b>	<b>356</b>	<b>80</b>	<b>2</b>
23.96	22.80	16.91	6.49	1.46	0.04
-	-	-	-	-	-
1,311	1,249	928	356	79	2
4	2	-	-	1	-

表22. 臺中市國民中學歷年教師服務年資

單位：人、%

學年度別 (隸屬別) Academic Year (School Categories)	總計 Grand Total	未滿5年 Under 5 Years	5年-未滿10年 5-9 Years
100 學年度 2011-12	6,433	1,362	1,566
101 學年度 2012-13	6,431	1,330	1,450
102 學年度 2013-14	6,516	1,405	1,345
103 學年度 2014-15	6,412	1,311	1,125
105 學年度 2016-17	5,776	874	800
百分比 (%)	100.00	15.13	13.85
國立 National	-	-	-
市立 Municipal	5,769	870	798
私立 Private	7	4	2
106 學年度 2017-18	5,523	656	758
百分比 (%)	100.00	11.88	13.72
國立 National	-	-	-
市立 Municipal	5,516	655	755
私立 Private	7	1	3
107 學年度 2018-19	5,532	671	713
百分比 (%)	100.00	12.13	12.89
國立 National	-	-	-
市立 Municipal	5,523	663	713
私立 Private	9	8	-
108 學年度 2019-20	5,583	704	675
百分比 (%)	100.00	12.61	12.09
國立 National	-	-	-
市立 Municipal	5,569	700	672
私立 Private	14	4	3
109 學年度 2020-21	5,516	726	553
百分比 (%)	100.00	13.16	10.03
國立 National	-	-	-
市立 Municipal	5,504	720	550
私立 Private	12	6	3
<b>110 學年度 2021-22</b>	<b>5,488</b>	<b>733</b>	<b>506</b>
百分比 (%)	100.00	13.36	9.22
國立 National	-	-	-
市立 Municipal	5,475	731	500
私立 Private	13	2	6

資料來源：國中小(含補校)定期公務統計報表網路填報作業系統。

附註：高級中等學校附設國中部之教職員人數均歸列於各該高級中等學校內。

Table 22. Number of Teachers in Junior High Schools by Teaching Length  
in Taichung

Unit : Person、%

10年-未滿15年 10-14 Years	15年-未滿20年 15-19 Years	20年-未滿25年 20-24 Years	25年-未滿30年 25-29 Years	30年以上 30 Years & Over
1,098	1,042	868	390	107
1,187	1,042	864	462	96
1,372	1,008	864	407	115
1,490	1,015	917	435	119
1,530	1,083	968	405	116
26.49	18.75	16.76	7.01	2.01
-	-	-	-	-
1,530	1,083	967	405	116
-	-	1	-	-
1,438	1,128	1,000	423	120
26.04	20.42	18.11	7.66	2.17
-	-	-	-	-
1,437	1,128	998	423	120
1	-	2	-	-
1,301	1,278	929	493	147
23.52	23.10	16.79	8.91	2.66
-	-	-	-	-
1,301	1,278	928	493	147
-	-	1	-	-
1,090	1,433	904	597	180
19.52	25.67	16.19	10.69	3.22
-	-	-	-	-
1,084	1,433	903	597	180
6	-	1	-	-
910	1,472	942	700	213
16.50	26.69	17.08	12.69	3.86
-	-	-	-	-
909	1,471	942	699	213
1	1	-	1	-
<b>773</b>	<b>1,445</b>	<b>1,034</b>	<b>729</b>	<b>268</b>
14.09	26.33	18.84	13.28	4.88
-	-	-	-	-
769	1,445	1,034	728	268
4	-	-	1	-

表23. 臺中市國民中學歷年班級、教師、學生數比例

單位：人

學年度別 (地區別) Academic Year (District)	每班教師數 Number of Teachers per Class			
	合計 Total	國 立 National	市 立 Municipal	私 立 Private
100 學年度 2011-12	2.25	-	2.25	2.00
101 學年度 2012-13	2.28	-	2.28	-
102 學年度 2013-14	2.31	-	2.31	2.00
103 學年度 2014-15	2.33	-	2.33	2.67
104 學年度 2015-16	2.37	-	2.37	2.67
105 學年度 2016-17	2.37	-	2.37	2.33
106 學年度 2017-18	2.39	-	2.39	2.33
107 學年度 2018-19	2.47	-	2.47	3.00
108 學年度 2019-20	2.54	-	2.54	4.67
109 學年度 2020-21	2.57	-	2.57	3.00
<b>110 學年度 2021-22</b>	<b>2.59</b>	<b>-</b>	<b>2.59</b>	<b>2.60</b>
中 區 Central Dist.	-	-	-	-
東 區 East Dist.	2.80	-	2.80	-
南 區 South Dist.	2.49	-	2.49	-
西 區 West Dist.	2.70	-	2.70	-
北 區 North Dist.	2.59	-	2.59	-
北屯區 BeiTun Dist.	2.50	-	2.50	-
西屯區 XiTun Dist.	2.67	-	2.67	2.60
南屯區 NanTun Dist.	2.53	-	2.53	-
太平區 Taiping Dist.	2.56	-	2.56	-
大里區 Dali Dist.	2.58	-	2.58	-
霧峰區 Wufeng Dist.	2.47	-	2.47	-
烏日區 Wuri Dist.	2.54	-	2.54	-
豐原區 Fengyuan Dist.	2.52	-	2.52	-
后里區 Houli Dist.	2.50	-	2.50	-
石岡區 Shigang Dist.	2.87	-	2.87	-
東勢區 Dongshi Dist.	2.86	-	2.86	-
和平區 Heping Dist.	3.17	-	3.17	-
新社區 Xinshe Dist.	-	-	-	-
潭子區 Tanzi Dist.	2.48	-	2.48	-
大雅區 Daya Dist.	2.55	-	2.55	-
神岡區 Shengang Dist.	2.58	-	2.58	-
大肚區 Dadu Dist.	2.68	-	2.68	-
沙鹿區 Shalu Dist.	2.46	-	2.46	-
龍井區 Longjing Dist.	2.68	-	2.68	-
梧棲區 Wuqi Dist.	2.69	-	2.69	-
清水區 Qingshui Dist.	2.63	-	2.63	-
大甲區 Dajia Dist.	2.59	-	2.59	-
外埔區 Waipu Dist.	2.65	-	2.65	-
大安區 Da'an Dist.	3.11	-	3.11	-

資料來源：國中小（含補校）定期公務統計報表網路填報作業系統。

附註：1. 每班教師數、生師比例二項均以國中全校計算，即教師數、班級數、學生數均含普通班及自足式特殊班，不包含高級中等學校附設之國中部。

2. 每班學生數則以國中之普通班班級學生數計算，包含高級中等學校附設之國中部。

Table 23. Ratio of Classes, Teachers and Students in Junior High Schools  
in Taichung

Unit : Person

每班學生數 Number of Students per Ordinary Class				生師比 Number of Students Per Teacher			
合計 Total	國 立 National	市 立 Municipal	私 立 Private	合計 Total	國 立 National	市 立 Municipal	私 立 Private
32.99	-	31.52	50.10	13.96	-	13.95	20.17
32.01	-	30.43	49.75	13.26	-	13.26	-
31.36	-	29.65	50.25	12.75	-	12.75	8.25
30.72	-	28.90	49.52	12.29	-	12.30	6.63
30.10	-	28.24	47.78	11.80	-	11.81	7.63
29.06	30.00	27.15	45.90	11.31	-	11.32	6.29
28.54	30.00	26.66	44.42	11.03	-	11.03	5.29
28.16	29.83	26.28	43.76	10.49	-	10.50	5.11
28.10	29.75	26.22	42.97	10.16	-	10.17	4.57
28.01	25.93	26.12	42.97	10.00	-	10.01	6.75
<b>27.79</b>	<b>25.80</b>	<b>25.88</b>	<b>42.61</b>	<b>9.84</b>	-	<b>9.84</b>	<b>7.77</b>
-	-	-	-	-	-	-	-
21.34	-	21.34	-	7.61	-	7.61	-
25.04	-	21.62	36.81	8.68	-	8.68	-
28.19	-	28.19	-	10.46	-	10.46	-
31.80	-	25.04	45.02	9.69	-	9.69	-
30.64	-	26.82	43.71	10.10	-	10.10	-
28.46	-	27.43	37.00	10.24	-	10.32	7.77
29.42	-	29.26	31.83	11.28	-	11.28	-
28.06	-	26.18	42.94	9.95	-	9.95	-
28.36	-	26.44	37.39	10.36	-	10.36	-
24.20	-	24.20	-	9.81	-	9.81	-
35.33	-	23.93	47.46	9.43	-	9.43	-
26.61	-	26.61	-	10.56	-	10.56	-
24.60	-	24.60	-	9.46	-	9.46	-
17.60	-	17.60	-	6.14	-	6.14	-
20.09	-	20.09	-	7.03	-	7.03	-
7.75	-	7.75	-	2.45	-	2.45	-
25.78	-	25.78	-	-	-	-	-
32.20	-	25.71	45.83	10.38	-	10.38	-
26.32	25.80	26.41	-	10.35	-	10.35	-
25.47	-	25.47	-	9.82	-	9.82	-
22.68	-	22.68	-	8.47	-	8.47	-
26.65	-	26.65	-	10.84	-	10.84	-
25.38	-	25.38	-	9.27	-	9.27	-
25.59	-	25.59	-	7.09	-	7.09	-
25.08	-	25.08	-	9.54	-	9.54	-
24.83	-	24.83	-	9.57	-	9.57	-
21.41	-	21.41	-	8.09	-	8.09	-
13.56	-	13.56	-	4.36	-	4.36	-



四(二)、國民小學  
**(b)Elementary Schools**

表24. 臺中市國民小學歷年概況總表

單位：所、人、班

學年度別 (地區及學校別) Academic Year (District & School)	校數 Number of Schools	教師數 Number of Teachers		
		合計	男	女
		Total	Male	Female
100 學年度 2011-12	234	11,427	3,320	8,107
101 學年度 2012-13	233	11,392	3,260	8,132
102 學年度 2013-14	234	11,504	3,220	8,284
103 學年度 2014-15	234	11,787	3,247	8,540
104 學年度 2015-16	235	11,795	3,215	8,580
105 學年度 2016-17	235	11,611	3,118	8,493
106 學年度 2017-18	235	11,502	3,095	8,407
107 學年度 2018-19	235	11,696	3,132	8,564
108 學年度 2019-20	235	11,829	3,128	8,701
109 學年度 2020-21	237	Ⓕ 11,955	Ⓕ 3,180	8,775
<b>110 學年度 2021-22</b>	<b>237</b>	<b>12,153</b>	<b>3,204</b>	<b>8,949</b>
<b>中區 Central</b>	<b>1</b>	<b>64</b>	<b>10</b>	<b>54</b>
市立中區光復國小	1	64	10	54
<b>東區 East</b>	<b>6</b>	<b>340</b>	<b>97</b>	<b>243</b>
市立力行國小	1	88	21	67
市立大智國小	1	52	15	37
市立東區成功國小	1	70	26	44
市立進德國小	1	35	11	24
市立臺中國小	1	62	16	46
市立樂業國小	1	33	8	25
<b>南區 South</b>	<b>4</b>	<b>366</b>	<b>74</b>	<b>292</b>
市立信義國小	1	104	20	84
市立南區和平國小	1	93	18	75
市立國光國小	1	48	8	40
市立樹義國小	1	102	22	80
私立明德高中附設國小部	-	19	6	13
<b>西區 West</b>	<b>6</b>	<b>515</b>	<b>127</b>	<b>388</b>
市立大同國小	1	81	27	54
市立大勇國小	1	131	32	99
市立西區中正國小	1	68	13	55
市立忠孝國小	1	128	32	96
市立忠明國小	1	60	14	46
市立忠信國小	1	47	9	38

資料來源：國中小（含補校）定期公務統計報表網路填報作業系統。

附註：1. 學生數為0者及附設國小部不列入本表校數統計。

2. 附設國小部之教職員數、班級數、學生數及畢業生數均分別歸列本表各有關欄內。



Table 24. Summary of Elementary Schools in Taichung

Unit : School、Person、Class

職員數 Number of Staffs			班級數 Number of Classes		
合計 Total	男 Male	女 Female	合計 Total	一年級 Grade 1	二年級 Grade 2
786	104	682	6,955	1,059	1,080
825	109	716	6,794	1,035	1,059
927	131	796	6,584	1,040	1,036
976	137	839	6,496	1,042	1,040
1,007	138	869	6,395	1,004	1,040
Ⓘ 1,003	129	Ⓘ 874	6,247	944	1,008
1,010	135	875	6,167	992	947
1,010	140	870	6,274	1,144	996
1,021	150	871	6,354	1,135	1,149
Ⓘ 1,029	136	Ⓘ 893	6,411	1,085	1,142
<b>1,035</b>	<b>148</b>	<b>887</b>	<b>6,529</b>	<b>1,139</b>	<b>1,086</b>
<b>5</b>	<b>1</b>	<b>4</b>	<b>32</b>	<b>4</b>	<b>5</b>
5	1	4	32	4	5
<b>30</b>	<b>4</b>	<b>26</b>	<b>179</b>	<b>31</b>	<b>31</b>
7	-	7	49	8	8
4	-	4	29	6	5
7	-	7	39	7	7
4	2	2	18	3	3
4	-	4	31	4	6
4	2	2	13	3	2
<b>28</b>	<b>5</b>	<b>23</b>	<b>203</b>	<b>37</b>	<b>35</b>
6	1	5	58	10	10
6	1	5	50	10	8
4	1	3	25	4	4
7	2	5	58	10	10
5	-	5	12	3	3
<b>40</b>	<b>5</b>	<b>35</b>	<b>278</b>	<b>47</b>	<b>43</b>
6	1	5	45	7	6
10	2	8	73	12	12
5	-	5	38	8	7
10	1	9	68	11	9
4	1	3	29	5	5
5	-	5	25	4	4

表24. 臺中市國民小學歷年概況總表(續1)

單位：所、人、班

學年度別 (地區及學校別) Academic Year (District & School)	班級數 Number of Classes			
	三年級 Grade 3	四年級 Grade 4	五年級 Grade 5	六年級 Grade 6
	100 學年度 2011-12	1,149	1,175	1,271
101 學年度 2012-13	1,096	1,147	1,174	1,283
102 學年度 2013-14	1,086	1,089	1,148	1,185
103 學年度 2014-15	1,063	1,085	1,106	1,160
104 學年度 2015-16	1,071	1,060	1,104	1,116
105 學年度 2016-17	1,052	1,064	1,064	1,115
106 學年度 2017-18	1,023	1,051	1,079	1,075
107 學年度 2018-19	956	1,025	1,061	1,092
108 學年度 2019-20	996	959	1,043	1,072
109 學年度 2020-21	1,163	1,001	973	1,047
<b>109 學年度 2020-21</b>	<b>1,139</b>	<b>1,166</b>	<b>1,018</b>	<b>981</b>
<b>中區 Central</b>	<b>6</b>	<b>6</b>	<b>6</b>	<b>5</b>
市立中區光復國小	6	6	6	5
<b>東區 East</b>	<b>30</b>	<b>31</b>	<b>29</b>	<b>27</b>
市立力行國小	8	9	8	8
市立大智國小	5	4	4	5
市立東區成功國小	7	7	6	5
市立進德國小	3	3	3	3
市立臺中國小	5	6	5	5
市立樂業國小	2	2	3	1
<b>南區 South</b>	<b>35</b>	<b>34</b>	<b>32</b>	<b>30</b>
市立信義國小	10	10	9	9
市立南區和平國小	10	8	8	6
市立國光國小	4	5	4	4
市立樹義國小	9	9	10	10
私立明德高中附設國小部	2	2	1	1
<b>西區 West</b>	<b>51</b>	<b>52</b>	<b>44</b>	<b>41</b>
市立大同國小	9	9	7	7
市立大勇國小	14	13	11	11
市立西區中正國小	7	7	5	4
市立忠孝國小	11	13	12	12
市立忠明國小	5	5	5	4
市立忠信國小	5	5	4	3

資料來源：國中小(含補校)定期公務統計報表網路填報作業系統。

附註：1. 學生數為0者及附設國小部不列入本表校數統計。

2. 附設國小部之教職員數、班級數、學生數及畢業生數均分別歸列本表各有關欄內。

Table 24. Summary of Elementary Schools in Taichung(Cont.1)

Unit : School、Person、Class

學生數 Number of Students				
總計 Grand Total			一年級 Grade 1	
合計 Total	男 Male	女 Female	男 Male	女 Female
185,941	96,752	89,189	13,925	12,766
175,643	91,428	84,215	13,608	12,330
166,752	86,781	79,971	13,474	12,603
161,710	84,153	77,557	13,399	12,515
157,272	81,811	75,461	13,042	11,851
153,062	79,725	73,337	12,130	10,985
150,412	78,294	72,118	12,560	11,628
153,260	79,570	73,690	14,877	13,994
155,376	80,706	74,670	14,737	13,712
156,584	81,382	Ⓕ 75,202	Ⓕ 13,888	13,003
<b>160,242</b>	<b>83,185</b>	<b>77,057</b>	<b>14,900</b>	<b>13,800</b>
<b>658</b>	<b>327</b>	<b>331</b>	<b>57</b>	<b>40</b>
658	327	331	57	40
<b>4,318</b>	<b>2,217</b>	<b>2,101</b>	<b>424</b>	<b>369</b>
1,245	646	599	120	104
691	344	347	76	83
1,039	548	491	104	84
397	205	192	40	38
745	368	377	62	47
201	106	95	22	13
<b>5,234</b>	<b>2,753</b>	<b>2,481</b>	<b>507</b>	<b>492</b>
1,473	766	707	127	137
1,218	639	579	127	112
586	312	274	53	60
1,677	888	789	150	143
280	148	132	50	40
<b>7,042</b>	<b>3,713</b>	<b>3,329</b>	<b>649</b>	<b>569</b>
1,098	573	525	103	77
1,880	988	892	179	158
988	497	491	104	97
1,766	939	827	141	131
674	373	301	62	51
636	343	293	60	55

表24. 臺中市國民小學歷年概況總表(續2)

單位：所、人、班

學年度別 (地區及學校別) Academic Year (District & School)	學生數				
	二年級 Grade 2		三年級 Grade 3		四年級
	男 Male	女 Female	男 Male	女 Female	男 Male
100 學年度 2011-12	14,096	13,132	15,333	13,950	16,119
101 學年度 2012-13	13,877	12,801	14,139	13,124	15,336
102 學年度 2013-14	13,626	12,351	13,921	12,854	14,173
103 學年度 2014-15	13,479	12,602	13,690	12,353	13,935
104 學年度 2015-16	13,408	12,523	13,514	12,648	13,676
105 學年度 2016-17	13,052	11,853	13,411	12,554	13,487
106 學年度 2017-18	12,121	11,015	13,028	11,859	13,422
107 學年度 2018-19	12,588	11,610	12,134	11,015	13,024
108 學年度 2019-20	14,861	13,957	12,576	11,623	12,131
109 學年度 2020-21	14,821	13,713	14,910	14,007	12,605
<b>109 學年度 2020-21</b>	<b>13,859</b>	<b>12,972</b>	<b>14,775</b>	<b>13,719</b>	<b>14,907</b>
<b>中區 Central</b>	<b>63</b>	<b>53</b>	<b>65</b>	<b>53</b>	<b>54</b>
市立中區光復國小	63	53	65	53	54
<b>東區 East</b>	<b>371</b>	<b>385</b>	<b>389</b>	<b>365</b>	<b>388</b>
市立力行國小	97	114	106	102	117
市立大智國小	62	64	63	63	56
市立東區成功國小	104	80	103	87	97
市立進德國小	31	30	43	35	32
市立臺中國小	58	81	54	60	72
市立樂業國小	19	16	20	18	14
<b>南區 South</b>	<b>489</b>	<b>435</b>	<b>474</b>	<b>426</b>	<b>479</b>
市立信義國小	134	124	143	127	132
市立南區和平國小	102	104	114	102	122
市立國光國小	58	48	46	44	63
市立樹義國小	157	129	154	135	142
私立明德高中附設國小部	38	30	17	18	20
<b>西區 West</b>	<b>567</b>	<b>537</b>	<b>643</b>	<b>622</b>	<b>693</b>
市立大同國小	72	78	113	86	102
市立大勇國小	159	154	180	170	169
市立西區中正國小	88	94	76	109	105
市立忠孝國小	122	115	149	149	177
市立忠明國小	64	54	59	59	75
市立忠信國小	62	42	66	49	65

資料來源：國中小(含補校)定期公務統計報表網路填報作業系統。

附註：1. 學生數為0者及附設國小部不列入本表校數統計。

2. 附設國小部之教職員數、班級數、學生數及畢業生數均分別歸列本表各有關欄內。

Table 24. Summary of Elementary Schools in Taichung(Cont.2)

Number of Students					Unit : School、Person、Class 上學年度畢業生數 Number of Graduates of Last Academic Year		
Grade 4	五年級 Grade 5		六年級 Grade 6		合計 Total	男 Male	女 Female
女 Female	男 Male	女 Female	男 Male	女 Female			
14,976	18,329	16,965	18,950	17,400	35,234	18,352	16,882
13,976	16,125	14,980	18,343	17,004	36,365	18,948	17,417
13,162	15,400	13,992	16,187	15,009	35,417	18,391	17,026
12,886	14,224	13,178	15,426	14,023	31,198	16,170	15,028
12,387	13,929	12,888	14,242	13,164	29,414	15,419	13,995
12,660	13,666	12,361	13,979	12,924	27,401	14,242	13,159
12,568	13,481	12,683	13,682	12,365	26,894	13,965	12,929
11,857	13,445	12,555	13,502	12,659	26,038	13,679	12,359
10,964	12,981	11,843	13,420	12,571	26,157	13,495	12,662
11,640	12,140	10,981	13,018	11,858	26,027	13,438	12,589
<b>13,991</b>	<b>12,609</b>	<b>11,608</b>	<b>12,135</b>	<b>10,967</b>	<b>24,874</b>	<b>13,025</b>	<b>11,849</b>
<b>75</b>	<b>41</b>	<b>53</b>	<b>47</b>	<b>57</b>	<b>87</b>	<b>46</b>	<b>41</b>
75	41	53	47	57	87	46	41
<b>378</b>	<b>336</b>	<b>310</b>	<b>309</b>	<b>294</b>	<b>684</b>	<b>387</b>	<b>297</b>
111	101	81	105	87	215	125	90
53	40	38	47	46	85	53	32
85	85	80	55	75	144	78	66
35	25	33	34	21	56	27	29
72	64	61	58	56	151	87	64
22	21	17	10	9	33	17	16
<b>405</b>	<b>412</b>	<b>381</b>	<b>392</b>	<b>342</b>	<b>805</b>	<b>413</b>	<b>392</b>
112	103	115	127	92	216	107	109
96	92	86	82	79	202	103	99
50	47	40	45	32	107	55	52
131	159	120	126	131	280	148	132
16	11	20	12	8	-	-	-
<b>611</b>	<b>592</b>	<b>519</b>	<b>569</b>	<b>471</b>	<b>1,064</b>	<b>552</b>	<b>512</b>
101	98	87	85	96	175	95	80
169	149	132	152	109	310	162	148
80	65	58	59	53	124	65	59
152	168	142	182	138	309	158	151
48	61	50	52	39	84	44	40
61	51	50	39	36	62	28	34

表24. 臺中市國民小學歷年概況總表(續3)

單位：所、人、班

學年度別 (地區及學校別) Academic Year (District & School)	校數 Number of Schools	教師數 Number of Teachers		
		合計 Total	男 Male	女 Female
		<b>北區 North</b>	<b>9</b>	<b>565</b>
市立北區中華國小	1	65	12	53
市立北區太平國小	1	46	11	35
市立立人國小	1	58	5	53
市立省三國小	1	60	12	48
市立健行國小	1	41	12	29
市立篤行國小	1	52	11	41
市立賴厝國小	1	134	29	105
私立育仁國小	1	44	9	35
國立臺中教育大學附小	1	65	15	50
<b>北屯區 BeiTun</b>	<b>19</b>	<b>1,153</b>	<b>287</b>	<b>866</b>
市立廬子國小	1	30	9	21
市立大坑國小	1	25	10	15
市立仁美國小	1	117	27	90
市立仁愛國小	1	44	13	31
市立文心國小	1	104	26	78
市立北屯區文昌國小	1	59	18	41
市立北屯區新興國小	1	46	11	35
市立北屯國小	1	92	16	76
市立四張犁國小	1	53	19	34
市立四維國小	1	58	13	45
市立東光國小	1	68	16	52
市立松竹國小	1	89	18	71
市立建功國小	1	83	22	61
市立軍功國小	1	100	21	79
市立逢甲國小	1	14	6	8
市立陳平國小	1	61	15	46
市立僑孝國小	1	56	13	43
私立明道普霖斯頓小學	1	36	10	26
私立慎齋小學	1	18	4	14
私立磊川華德福實驗教育學校國小部	-	-	-	-

資料來源：國中小（含補校）定期公務統計報表網路填報作業系統。

附註：1. 學生數為0者及附設國小部不列入本表校數統計。

2. 附設國小部之教職員數、班級數、學生數及畢業生數均分別歸列本表各有關欄內。

Table 24. Summary of Elementary Schools in Taichung (Cont.3)

Unit : School 、 Person 、 Class

職員數 Number of Staffs			班級數 Number of Classes		
合計 Total	男 Male	女 Female	合計 Total	一年級 Grade 1	二年級 Grade 2
45	9	36	296	53	46
4	1	3	35	6	6
4	1	3	18	3	3
4	-	4	32	6	4
4	1	3	33	6	5
4	1	3	20	4	3
4	1	3	28	5	4
10	2	8	74	13	12
6	-	6	26	5	4
5	2	3	30	5	5
92	15	77	649	119	110
2	-	2	16	9	7
2	-	2	12	2	2
7	1	6	66	11	11
4	-	4	24	4	4
6	1	5	59	11	11
4	-	4	32	6	5
4	-	4	24	4	4
7	2	5	49	8	8
4	1	3	29	5	4
5	1	4	32	5	6
5	-	5	38	8	6
6	-	6	50	10	9
6	2	4	47	8	7
6	-	6	57	8	8
2	1	1	7	1	1
5	-	5	34	6	5
4	1	3	31	6	5
11	5	6	24	4	4
2	-	2	12	2	2
-	-	-	6	1	1

表24. 臺中市國民小學歷年概況總表(續4)

單位：所、人、班

學年度別 (地區及學校別) Academic Year (District & School)	班級數 Number of Classes			
	三年級 Grade 3	四年級 Grade 4	五年級 Grade 5	六年級 Grade 6
	<b>北區 North</b>	<b>53</b>	<b>51</b>	<b>46</b>
市立北區中華國小	7	7	4	5
市立北區太平國小	4	3	3	2
市立立人國小	6	5	5	6
市立省三國小	5	6	6	5
市立健行國小	3	3	3	4
市立篤行國小	5	5	4	5
市立賴厝國小	14	13	12	10
私立育仁國小	4	4	4	5
國立臺中教育大學附小	5	5	5	5
<b>北屯區 BeiTun</b>	<b>112</b>	<b>117</b>	<b>97</b>	<b>94</b>
市立廬子國小	-	-	-	-
市立大坑國小	2	2	2	2
市立仁美國小	11	12	11	10
市立仁愛國小	4	5	4	3
市立文心國小	10	10	9	8
市立北屯區文昌國小	5	6	5	5
市立北屯區新興國小	4	5	4	3
市立北屯國小	9	9	7	8
市立四張犁國小	5	6	5	4
市立四維國小	5	6	5	5
市立東光國小	7	7	5	5
市立松竹國小	8	9	7	7
市立建功國小	9	9	7	7
市立軍功國小	12	11	9	9
市立逢甲國小	1	2	1	1
市立陳平國小	7	6	5	5
市立僑孝國小	6	5	4	5
私立明道普霖斯頓小學	4	4	4	4
私立慎齋小學	2	2	2	2
私立磊川華德福實驗教育學校國小部	1	1	1	1

資料來源：國中小（含補校）定期公務統計報表網路填報作業系統。

附註：1. 學生數為0者及附設國小部不列入本表校數統計。

2. 附設國小部之教職員數、班級數、學生數及畢業生數均分別歸列本表各有關欄內。



Table 24. Summary of Elementary Schools in Taichung(Cont.4)

Unit : School 、 Person 、 Class

學生數 Number of Students				
總計 Grand Total			一年級 Grade 1	
合計 Total	男 Male	女 Female	男 Male	女 Female
<b>7,736</b>	<b>3,942</b>	<b>3,794</b>	<b>692</b>	<b>674</b>
891	471	420	69	72
347	190	157	29	29
768	383	385	79	68
838	438	400	79	69
401	223	178	36	33
668	280	388	61	67
2,004	1,032	972	190	179
986	507	479	89	83
833	418	415	60	74
<b>16,723</b>	<b>8,613</b>	<b>8,110</b>	<b>1,608</b>	<b>1,504</b>
450	231	219	128	121
215	108	107	25	15
1,898	962	936	164	160
518	262	256	46	42
1,496	766	730	138	139
743	385	358	73	72
537	275	262	56	42
1,134	559	575	94	98
708	372	336	66	66
806	446	360	78	54
948	510	438	109	79
1,358	691	667	136	123
1,312	681	631	109	112
1,596	796	800	122	102
80	44	36	8	6
837	464	373	77	76
788	393	395	78	73
828	424	404	60	80
320	158	162	28	32
151	86	65	13	12

表24. 臺中市國民小學歷年概況總表(續5)

單位：所、人、班

學年度別 (地區及學校別) Academic Year (District & School)	學生數				
	二年級 Grade 2		三年級 Grade 3		四年級
	男 Male	女 Female	男 Male	女 Female	男 Male
<b>北區 North</b>	<b>592</b>	<b>619</b>	<b>690</b>	<b>716</b>	<b>717</b>
市立北區中華國小	76	70	95	82	96
市立北區太平國小	21	20	28	35	43
市立立人國小	48	48	71	70	59
市立省三國小	61	69	76	62	91
市立健行國小	29	29	38	37	40
市立篤行國小	43	60	46	69	51
市立賴厝國小	162	169	174	201	177
私立育仁國小	94	77	90	90	83
國立臺中教育大學附小	58	77	72	70	77
<b>北屯區 BeiTun</b>	<b>1,458</b>	<b>1,403</b>	<b>1,546</b>	<b>1,429</b>	<b>1,553</b>
市立廬子國小	103	98	-	-	-
市立大坑國小	24	14	17	21	13
市立仁美國小	165	152	167	164	167
市立仁愛國小	43	51	46	48	56
市立文心國小	135	136	128	123	138
市立北屯區文昌國小	61	60	65	54	75
市立北屯區新興國小	45	41	52	47	49
市立北屯國小	84	99	108	110	113
市立四張犁國小	55	50	63	63	76
市立四維國小	77	77	77	61	85
市立東光國小	77	70	93	90	96
市立松竹國小	132	119	114	115	117
市立建功國小	108	93	138	115	134
市立軍功國小	108	118	166	167	155
市立逢甲國小	4	5	4	7	12
市立陳平國小	71	52	107	64	85
市立僑孝國小	48	67	82	76	71
私立明道普霖斯頓小學	77	63	82	58	60
私立慎齋小學	28	26	20	35	35
私立磊川華德福實驗教育學校國小部	13	12	17	11	16

資料來源：國中小(含補校)定期公務統計報表網路填報作業系統。

附註：1. 學生數為0者及附設國小部不列入本表校數統計。

2. 附設國小部之教職員數、班級數、學生數及畢業生數均分別歸列本表各有關欄內。

Table 24. Summary of Elementary Schools in Taichung(Cont.5)

Unit : School 、 Person 、 Class

Number of Students					上學年度畢業生數 Number of Graduates of Last Academic Year		
Grade 4	五年級 Grade 5		六年級 Grade 6		合計 Total	男 Male	女 Female
女 Female	男 Male	女 Female	男 Male	女 Female			
<b>655</b>	<b>646</b>	<b>564</b>	<b>605</b>	<b>566</b>	<b>1,238</b>	<b>662</b>	<b>576</b>
85	57	54	78	57	128	65	63
28	40	18	29	27	61	31	30
66	64	57	62	76	117	69	48
70	80	74	51	56	128	61	67
30	38	25	42	24	90	53	37
74	37	56	42	62	115	62	53
160	185	139	144	124	318	176	142
78	74	73	77	78	141	76	65
64	71	68	80	62	140	69	71
<b>1,434</b>	<b>1,257</b>	<b>1,196</b>	<b>1,191</b>	<b>1,144</b>	<b>2,410</b>	<b>1,235</b>	<b>1,175</b>
-	-	-	-	-	-	-	-
25	20	13	9	19	29	14	15
172	154	147	145	141	279	144	135
47	41	35	30	33	78	48	30
124	116	114	111	94	233	128	105
78	58	42	53	52	140	78	62
55	37	43	36	34	96	47	49
103	77	93	83	72	164	84	80
58	62	59	50	40	82	45	37
61	60	56	69	51	119	56	63
86	70	52	65	61	128	59	69
116	94	101	98	93	195	101	94
119	96	90	96	102	200	100	100
156	133	125	112	132	219	116	103
6	8	7	8	5	16	9	7
58	68	52	56	71	126	64	62
67	58	53	56	59	108	47	61
80	66	72	79	51	131	60	71
15	24	33	23	21	47	25	22
8	15	9	12	13	20	10	10

表24. 臺中市國民小學歷年概況總表(續6)

單位：所、人、班

學年度別 (地區及學校別) Academic Year (District & School)	校數 Number of Schools	教師數 Number of Teachers		
		合計	男	女
		Total	Male	Female
<b>西屯區 XiTun</b>	<b>15</b>	<b>1,083</b>	<b>248</b>	<b>835</b>
市立上石國小	1	72	17	55
市立上安國小	1	70	14	56
市立大仁國小	1	38	7	31
市立大鵬國小	1	56	21	35
市立西屯區永安國小	1	121	23	98
市立西屯區泰安國小	1	25	9	16
市立西屯國小	1	74	17	57
市立何厝國小	1	35	11	24
市立協和國小	1	82	20	62
市立東海國小	1	44	9	35
市立長安國小	1	65	13	52
市立重慶國小	1	32	7	25
市立國安國小	1	112	29	83
市立惠來國小	1	63	16	47
私立東大附屬實驗高中附設國小部	-	51	10	41
私立葳格高中附設國小部	-	100	18	82
私立麗喆國(中)小	1	43	7	36
<b>南屯區 NanTun</b>	<b>10</b>	<b>916</b>	<b>208</b>	<b>708</b>
市立大新國小	1	155	31	124
市立大墩國小	1	69	16	53
市立文山國小	1	99	30	69
市立永春國小	1	115	24	91
市立南屯區東興國小	1	102	23	79
市立南屯國小	1	77	17	60
市立春安國小	1	24	8	16
市立惠文國小	1	168	35	133
市立黎明國小	1	56	13	43
市立鎮平國小	1	51	11	40

資料來源：國中小(含補校)定期公務統計報表網路填報作業系統。

附註：1. 學生數為0者及附設國小部不列入本表校數統計。

2. 附設國小部之教職員數、班級數、學生數及畢業生數均分別歸列本表各有關欄內。

Table 24. Summary of Elementary Schools in Taichung(Cont.6)

Unit : School 、 Person 、 Class

職員數 Number of Staffs			班級數 Number of Classes		
合計 Total	男 Male	女 Female	合計 Total	一年級 Grade 1	二年級 Grade 2
<b>74</b>	<b>12</b>	<b>62</b>	<b>599</b>	<b>104</b>	<b>101</b>
5	-	5	40	7	7
4	1	3	37	6	5
5	3	2	20	3	3
5	1	4	29	4	4
7	-	7	64	11	10
2	-	2	12	2	2
6	-	6	40	7	8
5	-	5	18	3	3
6	2	4	46	8	8
3	-	3	24	4	4
4	1	3	36	6	6
4	-	4	16	3	3
7	2	5	63	11	10
4	-	4	35	6	6
4	2	2	31	6	5
3	-	3	61	11	11
-	-	-	27	6	6
<b>59</b>	<b>5</b>	<b>54</b>	<b>506</b>	<b>92</b>	<b>83</b>
9	2	7	88	16	15
4	1	3	36	6	6
6	1	5	55	10	9
7	-	7	64	12	11
6	-	6	57	9	10
6	1	5	41	9	6
2	-	2	12	2	2
10	-	10	94	18	15
5	-	5	31	5	5
4	-	4	28	5	4

表24. 臺中市國民小學歷年概況總表(續7)

單位：所、人、班

學年度別 (地區及學校別) Academic Year (District & School)	班級數 Number of Classes			
	三年級 Grade 3	四年級 Grade 4	五年級 Grade 5	六年級 Grade 6
	<b>西屯區 XiTun</b>	<b>105</b>	<b>106</b>	<b>92</b>
市立上石國小	7	7	6	6
市立上安國小	7	7	6	6
市立大仁國小	3	3	4	4
市立大鵬國小	5	5	5	6
市立西屯區永安國小	11	12	10	10
市立西屯區泰安國小	2	2	2	2
市立西屯國小	7	7	5	6
市立何厝國小	3	3	3	3
市立協和國小	7	8	7	8
市立東海國小	4	4	4	4
市立長安國小	6	7	6	5
市立重慶國小	3	3	2	2
市立國安國小	13	11	10	8
市立惠來國小	6	7	5	5
私立東大附屬實驗高中附設國小部	5	5	5	5
私立葳格高中附設國小部	11	11	9	8
私立麗喆國(中)小	5	4	3	3
<b>南屯區 NanTun</b>	<b>90</b>	<b>86</b>	<b>77</b>	<b>78</b>
市立大新國小	16	16	12	13
市立大墩國小	6	6	6	6
市立文山國小	10	9	9	8
市立永春國小	12	11	9	9
市立南屯區東興國小	10	11	8	9
市立南屯國小	7	6	7	6
市立春安國小	2	2	2	2
市立惠文國小	16	15	15	15
市立黎明國小	6	5	5	5
市立鎮平國小	5	5	4	5

資料來源：國中小(含補校)定期公務統計報表網路填報作業系統。

附註：1. 學生數為0者及附設國小部不列入本表校數統計。

2. 附設國小部之教職員數、班級數、學生數及畢業生數均分別歸列表各有關欄內。

Table 24. Summary of Elementary Schools in Taichung(Cont.7)

Unit : School 、 Person 、 Class

學生數 Number of Students				
總計 Grand Total			一年級 Grade 1	
合計 Total	男 Male	女 Female	男 Male	女 Female
<b>15,749</b>	<b>8,170</b>	<b>7,579</b>	<b>1,485</b>	<b>1,398</b>
1,095	564	531	100	96
830	443	387	76	70
433	255	178	43	25
631	347	284	51	39
1,822	995	827	181	135
206	114	92	19	22
951	528	423	90	81
405	198	207	26	41
1,062	546	516	98	92
660	364	296	64	51
915	483	432	87	74
377	190	187	36	37
1,726	872	854	159	149
908	456	452	78	77
1,056	465	591	84	120
1,874	939	935	198	178
798	411	387	95	111
<b>13,340</b>	<b>6,950</b>	<b>6,390</b>	<b>1,266</b>	<b>1,254</b>
2,312	1,217	1,095	223	225
1,016	516	500	92	80
1,513	765	748	136	141
1,770	963	807	187	160
1,535	789	746	129	137
947	487	460	99	110
265	149	116	28	21
2,563	1,291	1,272	239	257
761	407	354	66	67
658	366	292	67	56

表24. 臺中市國民小學歷年概況總表(續8)

單位：所、人、班

學年度別 (地區及學校別) Academic Year (District & School)	學生數				
	二年級 Grade 2		三年級 Grade 3		四年級
	男 Male	女 Female	男 Male	女 Female	男 Male
<b>西屯區 XiTun</b>	<b>1,427</b>	<b>1,309</b>	<b>1,414</b>	<b>1,374</b>	<b>1,433</b>
市立上石國小	110	82	83	97	97
市立上安國小	60	67	81	68	79
市立大仁國小	41	17	45	29	39
市立大鵬國小	63	44	56	61	61
市立西屯區永安國小	153	142	173	155	195
市立西屯區泰安國小	23	13	17	11	27
市立西屯國小	102	74	96	75	84
市立何厝國小	40	36	35	27	44
市立協和國小	98	78	89	86	95
市立東海國小	60	56	57	55	59
市立長安國小	83	80	83	73	85
市立重慶國小	38	35	31	43	30
市立國安國小	133	156	163	183	155
市立惠來國小	81	69	83	82	89
私立東大附屬實驗高中附設國小部	74	100	71	103	73
私立葳格高中附設國小部	173	166	172	171	156
私立麗喆國(中)小	95	94	79	55	65
<b>南屯區 NanTun</b>	<b>1,172</b>	<b>1,005</b>	<b>1,284</b>	<b>1,108</b>	<b>1,150</b>
市立大新國小	200	190	235	187	222
市立大墩國小	84	88	93	74	76
市立文山國小	134	119	131	145	137
市立永春國小	168	139	192	143	148
市立南屯區東興國小	142	113	138	137	150
市立南屯國小	73	68	98	68	81
市立春安國小	27	19	28	23	24
市立惠文國小	227	177	211	219	191
市立黎明國小	63	50	91	56	66
市立鎮平國小	54	42	67	56	55

資料來源：國中小(含補校)定期公務統計報表網路填報作業系統。

附註：1. 學生數為0者及附設國小部不列入本表校數統計。

2. 附設國小部之教職員數、班級數、學生數及畢業生數均分別歸列本表各有關欄內。



Table 24. Summary of Elementary Schools in Taichung(Cont.8)

Unit : School、Person、Class

Number of Students					上學年度畢業生數 Number of Graduates of Last Academic Year		
Grade 4	五年級 Grade 5		六年級 Grade 6		合計 Total	男 Male	女 Female
女 Female	男 Male	女 Female	男 Male	女 Female			
<b>1,375</b>	<b>1,246</b>	<b>1,113</b>	<b>1,165</b>	<b>1,010</b>	<b>2,310</b>	<b>1,211</b>	<b>1,099</b>
100	79	89	95	67	168	100	68
77	77	54	70	51	129	62	67
39	38	33	49	35	73	38	35
55	59	44	57	41	119	61	58
150	142	123	151	122	277	144	133
16	16	19	12	11	29	16	13
79	80	50	76	64	152	79	73
33	29	35	24	35	72	40	32
101	84	79	82	80	194	113	81
53	64	48	60	33	82	41	41
88	82	59	63	58	152	66	86
24	29	22	26	26	51	22	29
148	137	118	125	100	237	131	106
82	65	73	60	69	137	77	60
102	84	85	79	81	155	66	89
171	131	135	109	114	234	125	109
57	50	47	27	23	49	30	19
<b>1,178</b>	<b>1,010</b>	<b>916</b>	<b>1,068</b>	<b>929</b>	<b>2,054</b>	<b>1,069</b>	<b>985</b>
200	157	136	180	157	379	203	176
93	85	84	86	81	166	88	78
118	117	123	110	102	194	94	100
160	136	97	132	108	255	142	113
152	112	101	118	106	217	106	111
91	59	64	77	59	140	75	65
19	24	13	18	21	24	16	8
221	207	206	216	192	441	227	214
65	56	58	65	58	127	73	54
59	57	34	66	45	111	45	66

表24. 臺中市國民小學歷年概況總表(續9)

單位：所、人、班

學年度別 (地區及學校別) Academic Year (District & School)	校數 Number of Schools	教師數 Number of Teachers		
		合計 Total	男 Male	女 Female
		<b>太平區 Taiping</b>	<b>15</b>	<b>781</b>
市立太平區中華國小	1	46	15	31
市立太平區太平國小	1	94	32	62
市立光隆國小	1	48	19	29
市立車籠埔國小	1	35	11	24
市立坪林國小	1	46	12	34
市立宜欣國小	1	60	14	46
市立東平國小	1	82	21	61
市立東汴國小	1	13	5	8
市立長億國小	1	44	13	31
市立建平國小	1	39	12	27
市立黃竹國小	1	13	4	9
市立新平國小	1	117	35	82
市立新光國小	1	90	26	64
市立新高國小	1	38	8	30
市立頭汴國小	1	16	4	12
<b>大里區 Dali</b>	<b>12</b>	<b>874</b>	<b>234</b>	<b>640</b>
市立大元國小	1	87	24	63
市立大里國小	1	48	16	32
市立內新國小	1	68	18	50
市立永隆國小	1	106	31	75
市立立新國小	1	77	24	53
市立美群國小	1	48	12	36
市立益民國小	1	98	22	76
市立草湖國小	1	35	10	25
市立健民國小	1	15	3	12
市立崇光國小	1	80	21	59
市立塗城國小	1	134	30	104
市立瑞城國小	1	78	23	55

資料來源：國中小（含補校）定期公務統計報表網路填報作業系統。

附註：1. 學生數為0者及附設國小部不列入本表校數統計。

2. 附設國小部之教職員數、班級數、學生數及畢業生數均分別歸列本表各有關欄內。

Table 24. Summary of Elementary Schools in Taichung(Cont.9)

Unit : School 、 Person 、 Class

職員數 Number of Staffs			班級數 Number of Classes		
合計 Total	男 Male	女 Female	合計 Total	一年級 Grade 1	二年級 Grade 2
<b>59</b>	<b>6</b>	<b>53</b>	<b>422</b>	<b>79</b>	<b>70</b>
4	1	3	25	4	4
6	-	6	53	10	8
4	-	4	26	4	4
4	1	3	18	3	3
4	1	3	24	5	4
4	-	4	33	6	5
6	-	6	44	7	7
2	-	2	6	1	1
4	-	4	25	5	4
3	1	2	19	3	3
2	-	2	6	1	1
6	1	5	64	12	10
5	-	5	51	8	8
2	-	2	21	8	7
3	1	2	7	2	1
<b>63</b>	<b>6</b>	<b>57</b>	<b>477</b>	<b>82</b>	<b>79</b>
7	-	7	47	8	8
4	-	4	25	4	4
4	1	3	38	7	7
6	1	5	59	10	10
6	-	6	41	7	6
4	-	4	26	4	4
6	-	6	53	8	9
4	2	2	18	4	3
4	-	4	7	2	1
6	1	5	44	7	8
6	-	6	75	14	12
6	1	5	44	7	7

表24. 臺中市國民小學歷年概況總表(續10)

單位：所、人、班

學年度別 (地區及學校別) Academic Year (District & School)	班級數 Number of Classes			
	三年級 Grade 3	四年級 Grade 4	五年級 Grade 5	六年級 Grade 6
	<b>太平區 Taiping</b>	<b>74</b>	<b>77</b>	<b>65</b>
市立太平區中華國小	4	5	4	4
市立太平區太平國小	10	10	8	7
市立光隆國小	5	5	4	4
市立車籠埔國小	3	3	3	3
市立坪林國小	3	5	4	3
市立宜欣國小	6	6	5	5
市立東平國小	8	9	7	6
市立東汴國小	1	1	1	1
市立長億國小	5	4	4	3
市立建平國小	4	3	3	3
市立黃竹國小	1	1	1	1
市立新平國小	11	12	10	9
市立新光國小	10	10	8	7
市立新高國小	2	2	2	-
市立頭汴國小	1	1	1	1
<b>大里區 Dali</b>	<b>84</b>	<b>91</b>	<b>72</b>	<b>69</b>
市立大元國小	8	9	7	7
市立大里國小	5	5	4	3
市立內新國小	7	8	5	4
市立永隆國小	10	10	10	9
市立立新國小	7	9	6	6
市立美群國小	5	5	4	4
市立益民國小	9	11	8	8
市立草湖國小	3	3	2	3
市立健民國小	1	1	1	1
市立崇光國小	8	8	7	6
市立塗城國小	13	14	11	11
市立瑞城國小	8	8	7	7

資料來源：國中小（含補校）定期公務統計報表網路填報作業系統。

附註：1. 學生數為0者及附設國小部不列入本表校數統計。

2. 附設國小部之教職員數、班級數、學生數及畢業生數均分別歸列本表各有關欄內。

Table 24. Summary of Elementary Schools in Taichung(Cont.10)

Unit : School 、 Person 、 Class

學生數 Number of Students				
總計 Grand Total			一年級 Grade 1	
合計 Total	男 Male	女 Female	男 Male	女 Female
<b>10,561</b>	<b>5,544</b>	<b>5,017</b>	<b>1,041</b>	<b>970</b>
604	313	291	50	52
1,415	786	629	141	124
667	344	323	53	56
445	232	213	46	29
389	221	168	39	36
885	469	416	86	81
1,163	557	606	83	99
69	37	32	5	7
608	316	292	75	64
388	210	178	35	29
32	17	15	4	3
1,756	909	847	166	162
1,442	782	660	121	108
603	299	304	120	112
95	52	43	17	8
<b>12,203</b>	<b>6,304</b>	<b>5,899</b>	<b>1,088</b>	<b>1,022</b>
1,218	575	643	102	114
619	321	298	56	41
942	476	466	86	92
1,593	792	801	141	138
1,052	556	496	98	73
603	319	284	57	41
1,372	744	628	117	103
413	233	180	45	41
105	56	49	17	15
1,170	592	578	90	102
1,983	1,049	934	182	162
1,133	591	542	97	100

表24. 臺中市國民小學歷年概況總表(續11)

單位：所、人、班

學年度別 (地區及學校別) Academic Year (District & School)	學生數				
	二年級 Grade 2		三年級 Grade 3		四年級
	男 Male	女 Female	男 Male	女 Female	男 Male
<b>太平區 Taiping</b>	<b>920</b>	<b>855</b>	<b>994</b>	<b>890</b>	<b>1,010</b>
市立太平區中華國小	39	56	59	45	66
市立太平區太平國小	121	85	153	121	139
市立光隆國小	61	45	61	57	66
市立車籠埔國小	42	34	39	43	46
市立坪林國小	31	29	38	31	43
市立宜欣國小	78	62	93	72	82
市立東平國小	95	97	94	122	118
市立東汴國小	10	3	6	7	3
市立長億國小	47	52	63	55	45
市立建平國小	30	26	30	30	36
市立黃竹國小	4	4	4	2	2
市立新平國小	128	145	161	137	172
市立新光國小	125	106	162	123	157
市立新高國小	105	98	22	36	28
市立頭汴國小	4	13	9	9	7
<b>大里區 Dali</b>	<b>1,037</b>	<b>970</b>	<b>1,134</b>	<b>1,066</b>	<b>1,170</b>
市立大元國小	95	99	93	124	108
市立大里國小	59	52	62	53	52
市立內新國小	95	79	89	97	91
市立永隆國小	127	139	135	136	135
市立立新國小	88	82	104	78	115
市立美群國小	52	49	58	55	60
市立益民國小	123	95	139	109	144
市立草湖國小	41	31	46	27	33
市立健民國小	6	4	9	4	8
市立崇光國小	110	88	104	115	108
市立塗城國小	149	171	181	175	203
市立瑞城國小	92	81	114	93	113

資料來源：國中小（含補校）定期公務統計報表網路填報作業系統。

附註：1. 學生數為0者及附設國小部不列入本表校數統計。

2. 附設國小部之教職員數、班級數、學生數及畢業生數均分別歸列本表各有關欄內。

Table 24. Summary of Elementary Schools in Taichung(Cont.11)

Number of Students					Unit : School、Person、Class 上學年度畢業生數 Number of Graduates of Last Academic Year		
Grade 4	五年級 Grade 5		六年級 Grade 6		合計 Total	男 Male	女 Female
女 Female	男 Male	女 Female	男 Male	女 Female			
<b>875</b>	<b>842</b>	<b>764</b>	<b>737</b>	<b>663</b>	<b>1,580</b>	<b>807</b>	<b>773</b>
57	53	33	46	48	97	52	45
117	122	97	110	85	205	101	104
56	49	53	54	56	104	53	51
30	38	36	21	41	69	41	28
27	44	30	26	15	84	45	39
76	65	74	65	51	134	66	68
108	94	84	73	96	200	112	88
8	3	3	10	4	9	5	4
47	47	50	39	24	91	44	47
26	36	36	43	31	78	41	37
2	2	2	1	2	-	-	-
160	140	134	142	109	294	150	144
123	118	102	99	98	197	87	110
29	24	29	-	-	-	-	-
9	7	1	8	3	18	10	8
<b>1,113</b>	<b>963</b>	<b>896</b>	<b>912</b>	<b>832</b>	<b>1,969</b>	<b>1,018</b>	<b>951</b>
126	95	85	82	95	208	102	106
67	55	47	37	38	114	64	50
87	66	65	49	46	105	54	51
144	123	128	131	116	269	156	113
102	67	89	84	72	170	95	75
51	51	46	41	42	91	48	43
123	113	96	108	102	228	108	120
31	31	24	37	26	59	28	31
7	7	11	9	8	19	12	7
102	102	91	78	80	204	100	104
181	169	122	165	123	288	143	145
92	84	92	91	84	214	108	106

表24. 臺中市國民小學歷年概況總表(續12)

單位：所、人、班

學年度別 (地區及學校別) Academic Year (District & School)	校數 Number of Schools	教師數 Number of Teachers		
		合計 Total	男 Male	女 Female
		<b>霧峰區 Wufeng</b>	<b>11</b>	<b>286</b>
市立五福國小	1	13	4	9
市立四德國小	1	39	14	25
市立光正國小	1	14	3	11
市立光復國(中)小	1	15	1	14
市立吉峰國小	1	32	8	24
市立峰谷國小	1	14	6	8
市立桐林國小	1	13	5	8
市立復興國小	1	13	3	10
市立萬豐國小	1	24	7	17
市立僑榮國小	1	33	6	27
市立霧峰國小	1	76	17	59
<b>烏日區 Wuri</b>	<b>8</b>	<b>330</b>	<b>95</b>	<b>235</b>
市立九德國小	1	82	23	59
市立五光國小	1	12	6	6
市立旭光國小	1	45	12	33
市立東園國小	1	26	8	18
市立烏日國小	1	59	18	41
市立喀哩國小	1	25	11	14
市立溪尾國小	1	13	4	9
市立僑仁國小	1	58	13	45
私立華德福大實驗教育學校國小部	-	10	-	10
<b>豐原區 Fengyuan</b>	<b>10</b>	<b>706</b>	<b>191</b>	<b>515</b>
市立合作國小	1	40	12	28
市立南陽國小	1	177	46	131
市立翁子國小	1	31	9	22
市立富春國小	1	32	11	21
市立瑞穗國小	1	132	30	102
市立葫蘆墩國小	1	83	18	65
市立福陽國小	1	23	6	17
市立豐田國小	1	75	28	47
市立豐村國小	1	49	10	39
市立豐原國小	1	64	21	43

資料來源：國中小(含補校)定期公務統計報表網路填報作業系統。

附註：1. 學生數為0者及附設國小部不列入本表校數統計。

2. 附設國小部之教職員數、班級數、學生數及畢業生數均分別歸列本表各有關欄內。



Table 24. Summary of Elementary Schools in Taichung(Cont.12)

Unit : School 、 Person 、 Class

職員數 Number of Staffs			班級數 Number of Classes		
合計 Total	男 Male	女 Female	合計 Total	一年級 Grade 1	二年級 Grade 2
32	5	27	142	24	25
3	1	2	6	1	1
4	-	4	20	3	3
3	-	3	6	1	1
-	-	-	9	2	2
4	2	2	16	3	3
1	-	1	6	1	1
2	-	2	6	1	1
2	-	2	6	1	1
3	1	2	11	2	2
4	1	3	17	3	3
6	-	6	39	6	7
31	4	27	177	34	32
7	1	6	45	8	8
2	-	2	6	1	1
4	1	3	24	7	5
4	1	3	14	3	3
4	1	3	32	5	6
4	-	4	12	2	2
2	-	2	6	1	1
4	-	4	32	6	5
-	-	-	6	1	1
56	9	47	381	65	61
4	1	3	22	4	3
11	3	8	100	17	16
4	2	2	17	3	3
4	-	4	16	3	3
9	-	9	70	12	10
6	-	6	47	8	8
3	-	3	12	2	2
7	2	5	41	7	7
4	-	4	27	5	4
4	1	3	29	4	5

表24. 臺中市國民小學歷年概況總表(續13)

單位：所、人、班

學年度別 (地區及學校別) Academic Year (District & School)	班級數 Number of Classes			
	三年級 Grade 3	四年級 Grade 4	五年級 Grade 5	六年級 Grade 6
	<b>霧峰區 Wufeng</b>	<b>23</b>	<b>27</b>	<b>24</b>
市立五福國小	1	1	1	1
市立四德國小	3	4	4	3
市立光正國小	1	1	1	1
市立光復國(中)小	1	2	1	1
市立吉峰國小	3	3	2	2
市立峰谷國小	1	1	1	1
市立桐林國小	1	1	1	1
市立復興國小	1	1	1	1
市立萬豐國小	2	2	2	1
市立僑榮國小	3	3	3	2
市立霧峰國小	6	8	7	5
<b>烏日區 Wuri</b>	<b>29</b>	<b>29</b>	<b>27</b>	<b>26</b>
市立九德國小	7	8	7	7
市立五光國小	1	1	1	1
市立旭光國小	4	3	3	2
市立東園國小	2	2	2	2
市立烏日國小	5	5	5	6
市立喀哩國小	2	2	2	2
市立溪尾國小	1	1	1	1
市立僑仁國小	6	6	5	4
私立華德福大實驗教育學校國小部	1	1	1	1
<b>豐原區 Fengyuan</b>	<b>69</b>	<b>71</b>	<b>57</b>	<b>58</b>
市立合作國小	4	4	3	4
市立南陽國小	18	19	15	15
市立翁子國小	3	3	3	2
市立富春國小	3	3	2	2
市立瑞穗國小	13	13	11	11
市立葫蘆墩國小	9	8	7	7
市立福陽國小	2	2	2	2
市立豐田國小	7	8	6	6
市立豐村國小	5	5	4	4
市立豐原國小	5	6	4	5

資料來源：國中小(含補校)定期公務統計報表網路填報作業系統。

附註：1. 學生數為0者及附設國小部不列入本表校數統計。

2. 附設國小部之教職員數、班級數、學生數及畢業生數均分別歸列本表各有關欄內。

Table 24. Summary of Elementary Schools in Taichung(Cont.13)

Unit : School、Person、Class

學生數 Number of Students				
總計 Grand Total			一年級 Grade 1	
合計 Total	男 Male	女 Female	男 Male	女 Female
<b>2,970</b>	<b>1,521</b>	<b>1,449</b>	<b>233</b>	<b>264</b>
87	41	46	10	4
450	235	215	32	45
143	80	63	10	12
158	82	76	13	17
352	180	172	34	33
66	33	33	5	5
88	45	43	5	7
82	38	44	6	6
199	116	83	18	14
346	170	176	26	38
999	501	498	74	83
<b>4,203</b>	<b>2,207</b>	<b>1,996</b>	<b>430</b>	<b>409</b>
1,183	623	560	115	95
46	20	26	1	6
650	339	311	91	87
321	156	165	32	43
796	440	356	78	64
247	134	113	14	31
39	24	15	4	3
788	401	387	81	69
133	70	63	14	11
<b>9,653</b>	<b>5,031</b>	<b>4,622</b>	<b>880</b>	<b>765</b>
544	292	252	48	43
2,732	1,434	1,298	244	215
419	197	222	37	27
341	181	160	40	25
1,878	975	903	166	162
1,296	691	605	122	105
269	137	132	22	14
997	547	450	92	79
657	316	341	66	59
520	261	259	43	36

表24. 臺中市國民小學歷年概況總表(續14)

單位：所、人、班

學年度別 (地區及學校別) Academic Year (District & School)	學生數				
	二年級 Grade 2		三年級 Grade 3		四年級
	男 Male	女 Female	男 Male	女 Female	男 Male
<b>霧峰區 Wufeng</b>	<b>260</b>	<b>257</b>	<b>264</b>	<b>245</b>	<b>314</b>
市立五福國小	6	12	6	11	11
市立四德國小	43	31	42	25	48
市立光正國小	10	13	15	13	17
市立光復國(中)小	13	17	12	10	17
市立吉峰國小	33	35	32	35	28
市立峰谷國小	3	5	4	4	7
市立桐林國小	10	5	7	5	6
市立復興國小	3	5	11	5	7
市立萬豐國小	15	20	22	14	34
市立僑榮國小	29	33	34	31	27
市立霧峰國小	95	81	79	92	112
<b>烏日區 Wuri</b>	<b>398</b>	<b>340</b>	<b>382</b>	<b>333</b>	<b>394</b>
市立九德國小	101	96	94	89	120
市立五光國小	2	4	2	2	6
市立旭光國小	96	54	54	60	39
市立東園國小	30	29	20	29	23
市立烏日國小	72	56	81	63	75
市立喀哩國小	23	20	28	17	30
市立溪尾國小	3	3	5	1	6
市立僑仁國小	58	62	88	66	78
私立華德福大實驗教育學校國小部	13	16	10	6	17
<b>豐原區 Fengyuan</b>	<b>818</b>	<b>741</b>	<b>925</b>	<b>848</b>	<b>960</b>
市立合作國小	36	37	62	48	53
市立南陽國小	246	206	264	240	267
市立翁子國小	34	48	39	43	38
市立富春國小	27	29	29	29	37
市立瑞穗國小	144	127	178	167	194
市立葫蘆墩國小	116	109	122	124	124
市立福陽國小	24	26	24	23	25
市立豐田國小	90	68	93	74	109
市立豐村國小	53	52	54	56	64
市立豐原國小	48	39	60	44	49

資料來源：國中小(含補校)定期公務統計報表網路填報作業系統。

附註：1. 學生數為0者及附設國小部不列入本表校數統計。

2. 附設國小部之教職員數、班級數、學生數及畢業生數均分別歸列本表各有關欄內。

Table 24. Summary of Elementary Schools in Taichung(Cont.14)

Number of Students					Unit : School、Person、Class 上學年度畢業生數 Number of Graduates of Last Academic Year		
Grade 4	五年級 Grade 5		六年級 Grade 6		合計 Total	男 Male	女 Female
女 Female	男 Male	女 Female	男 Male	女 Female			
<b>266</b>	<b>255</b>	<b>226</b>	<b>195</b>	<b>191</b>	<b>473</b>	<b>256</b>	<b>217</b>
10	3	6	5	3	14	9	5
39	42	41	28	34	61	43	18
10	19	7	9	8	24	13	11
15	15	10	12	7	24	13	11
30	29	23	24	16	59	30	29
9	6	4	8	6	9	6	3
7	11	9	6	10	13	7	6
8	6	10	5	10	5	2	3
13	14	12	13	10	36	22	14
31	37	21	17	22	55	25	30
94	73	83	68	65	173	86	87
<b>321</b>	<b>299</b>	<b>307</b>	<b>304</b>	<b>286</b>	<b>626</b>	<b>337</b>	<b>289</b>
92	89	98	104	90	197	100	97
6	7	5	2	3	9	3	6
48	36	28	23	34	61	30	31
21	28	20	23	23	46	26	20
49	59	68	75	56	127	70	57
16	20	13	19	16	40	20	20
2	3	3	3	3	10	8	2
75	50	63	46	52	130	77	53
12	7	9	9	9	6	3	3
<b>870</b>	<b>744</b>	<b>689</b>	<b>704</b>	<b>709</b>	<b>1,620</b>	<b>858</b>	<b>762</b>
51	42	37	51	36	105	60	45
239	217	190	196	208	430	207	223
48	31	31	18	25	49	26	23
24	24	23	24	30	45	24	21
156	151	143	142	148	366	199	167
104	111	79	96	84	201	123	78
28	20	24	22	17	41	15	26
94	82	74	81	61	180	99	81
67	38	48	41	59	113	66	47
59	28	40	33	41	90	39	51

表24. 臺中市國民小學歷年概況總表(續15)

單位：所、人、班

學年度別 (地區及學校別) Academic Year (District & School)	校數 Number of Schools	教師數 Number of Teachers		
		合計 Total	男 Male	女 Female
		<b>后里區 Houli</b>	<b>6</b>	<b>225</b>
市立七星國小	1	25	8	17
市立內埔國小	1	94	29	65
市立月眉國小	1	26	8	18
市立后里區泰安國小	1	12	6	6
市立后里國小	1	50	19	31
市立育英國小	1	18	6	12
<b>石岡區 Shigang</b>	<b>2</b>	<b>47</b>	<b>16</b>	<b>31</b>
市立土牛國小	1	20	5	15
市立石岡國小	1	27	11	16
<b>東勢區 Dongshi</b>	<b>10</b>	<b>236</b>	<b>75</b>	<b>161</b>
市立中山國小	1	32	9	23
市立中科國小	1	12	4	8
市立石角國小	1	14	4	10
市立石城國小	1	20	7	13
市立明正國小	1	12	4	8
市立東勢區成功國小	1	14	6	8
市立東勢國小	1	68	16	52
市立東新國小	1	22	11	11
市立新成國小	1	14	5	9
市立新盛國小	1	28	9	19
<b>和平區 Heping</b>	<b>8</b>	<b>126</b>	<b>48</b>	<b>78</b>
市立中坑國小	1	16	6	10
市立平等國小	1	12	5	7
市立白冷國小	1	13	4	9
市立自由國小	1	21	8	13
市立和平區和平國小	1	13	7	6
市立梨山國(中)小	1	13	3	10
市立博愛國小	1	22	9	13
市立博屋瑪國小	1	16	6	10

資料來源：國中小(含補校)定期公務統計報表網路填報作業系統。

附註：1. 學生數為0者及附設國小部不列入本表校數統計。

2. 附設國小部之教職員數、班級數、學生數及畢業生數均分別歸列本表各有關欄內。

Table 24. Summary of Elementary Schools in Taichung(Cont.15)

Unit : School 、 Person 、 Class

職員數 Number of Staffs			班級數 Number of Classes		
合計 Total	男 Male	女 Female	合計 Total	一年級 Grade 1	二年級 Grade 2
<b>24</b>	<b>2</b>	<b>22</b>	<b>118</b>	<b>21</b>	<b>19</b>
3	-	3	12	2	2
7	1	6	52	9	8
3	-	3	13	2	2
3	-	3	6	1	1
4	1	3	27	5	5
4	-	4	8	2	1
<b>8</b>	<b>2</b>	<b>6</b>	<b>24</b>	<b>4</b>	<b>4</b>
4	1	3	11	2	2
4	1	3	13	2	2
<b>32</b>	<b>3</b>	<b>29</b>	<b>115</b>	<b>18</b>	<b>18</b>
4	1	3	16	3	3
3	-	3	6	1	1
4	-	4	6	1	1
2	-	2	8	1	1
2	-	2	6	1	1
3	-	3	6	1	1
5	1	4	35	5	5
3	-	3	12	2	2
2	-	2	6	1	1
4	1	3	14	2	2
<b>18</b>	<b>5</b>	<b>13</b>	<b>58</b>	<b>9</b>	<b>10</b>
2	1	1	6	1	1
2	1	1	6	1	1
3	1	2	6	1	1
4	-	4	10	1	2
2	1	1	6	1	1
-	-	-	6	1	1
3	1	2	12	2	2
2	-	2	6	1	1

表24. 臺中市國民小學歷年概況總表(續16)

單位：所、人、班

學年度別 (地區及學校別) Academic Year (District & School)	班級數 Number of Classes			
	三年級 Grade 3	四年級 Grade 4	五年級 Grade 5	六年級 Grade 6
	<b>后里區 Houli</b>	<b>20</b>	<b>21</b>	<b>18</b>
市立七星國小	2	2	2	2
市立內埔國小	9	9	8	9
市立月眉國小	2	3	2	2
市立后里區泰安國小	1	1	1	1
市立后里國小	4	5	4	4
市立育英國小	2	1	1	1
<b>石岡區 Shigang</b>	<b>4</b>	<b>5</b>	<b>3</b>	<b>4</b>
市立土牛國小	2	2	1	2
市立石岡國小	2	3	2	2
<b>東勢區 Dongshi</b>	<b>21</b>	<b>21</b>	<b>19</b>	<b>18</b>
市立中山國小	3	3	2	2
市立中科國小	1	1	1	1
市立石角國小	1	1	1	1
市立石城國小	2	1	2	1
市立明正國小	1	1	1	1
市立東勢區成功國小	1	1	1	1
市立東勢國小	6	7	6	6
市立東新國小	2	2	2	2
市立新成國小	1	1	1	1
市立新盛國小	3	3	2	2
<b>和平區 Heping</b>	<b>9</b>	<b>10</b>	<b>10</b>	<b>10</b>
市立中坑國小	1	1	1	1
市立平等國小	1	1	1	1
市立白冷國小	1	1	1	1
市立自由國小	1	2	2	2
市立和平區和平國小	1	1	1	1
市立梨山國(中)小	1	1	1	1
市立博愛國小	2	2	2	2
市立博屋瑪國小	1	1	1	1

資料來源：國中小(含補校)定期公務統計報表網路填報作業系統。

附註：1. 學生數為0者及附設國小部不列入本表校數統計。

2. 附設國小部之教職員數、班級數、學生數及畢業生數均分別歸列本表各有關欄內。



Table 24. Summary of Elementary Schools in Taichung(Cont.16)

Unit : School 、 Person 、 Class

學生數 Number of Students				
總計 Grand Total			一年級 Grade 1	
合計 Total	男 Male	女 Female	男 Male	女 Female
<b>2,824</b>	<b>1,446</b>	<b>1,378</b>	<b>252</b>	<b>235</b>
250	128	122	25	20
1,410	746	664	131	116
245	122	123	15	22
111	58	53	8	9
658	320	338	61	51
150	72	78	12	17
<b>455</b>	<b>239</b>	<b>216</b>	<b>39</b>	<b>27</b>
186	97	89	15	13
269	142	127	24	14
<b>1,926</b>	<b>978</b>	<b>948</b>	<b>155</b>	<b>154</b>
334	177	157	30	27
35	19	16	1	5
37	16	21	3	4
73	37	36	5	7
32	20	12	2	1
81	40	41	6	6
747	370	377	61	59
221	104	117	17	16
75	43	32	3	6
291	152	139	27	23
<b>355</b>	<b>190</b>	<b>165</b>	<b>28</b>	<b>33</b>
31	18	13	3	-
39	23	16	3	5
15	10	5	1	1
28	16	12	2	2
45	22	23	5	6
97	50	47	6	10
43	24	19	3	5
57	27	30	5	4

表24. 臺中市國民小學歷年概況總表(續17)

單位：所、人、班

學年度別 (地區及學校別) Academic Year (District & School)	學生數				
	二年級 Grade 2		三年級 Grade 3		四年級
	男 Male	女 Female	男 Male	女 Female	男 Male
<b>后里區 Houli</b>	<b>222</b>	<b>226</b>	<b>262</b>	<b>245</b>	<b>269</b>
市立七星國小	19	15	19	30	26
市立內埔國小	107	104	134	117	132
市立月眉國小	16	21	22	17	29
市立后里區泰安國小	12	8	12	10	10
市立后里國小	57	65	58	52	58
市立育英國小	11	13	17	19	14
<b>石岡區 Shigang</b>	<b>43</b>	<b>43</b>	<b>37</b>	<b>37</b>	<b>43</b>
市立土牛國小	16	13	18	13	14
市立石岡國小	27	30	19	24	29
<b>東勢區 Dongshi</b>	<b>177</b>	<b>149</b>	<b>189</b>	<b>160</b>	<b>172</b>
市立中山國小	42	22	39	32	27
市立中科國小	6	2	3	4	5
市立石角國小	3	2	2	6	3
市立石城國小	10	7	9	4	5
市立明正國小	3	3	6	-	3
市立東勢區成功國小	7	6	4	10	9
市立東勢國小	56	62	67	58	53
市立東新國小	18	16	21	15	23
市立新成國小	9	6	6	8	9
市立新盛國小	23	23	32	23	35
<b>和平區 Heping</b>	<b>37</b>	<b>19</b>	<b>30</b>	<b>24</b>	<b>30</b>
市立中坑國小	6	1	-	3	4
市立平等國小	5	1	5	5	1
市立白冷國小	2	-	3	1	2
市立自由國小	1	1	3	-	4
市立和平區和平國小	2	1	3	4	3
市立梨山國(中)小	11	6	6	2	8
市立博愛國小	5	5	4	2	6
市立博屋瑪國小	5	4	6	7	2

資料來源：國中小(含補校)定期公務統計報表網路填報作業系統。

附註：1. 學生數為0者及附設國小部不列入本表校數統計。

2. 附設國小部之教職員數、班級數、學生數及畢業生數均分別歸列本表各有關欄內。

Table 24. Summary of Elementary Schools in Taichung(Cont.17)

Unit : School、Person、Class

Number of Students					上學年度畢業生數 Number of Graduates of Last Academic Year		
Grade 4	五年級 Grade 5		六年級 Grade 6		合計 Total	男 Male	女 Female
女 Female	男 Male	女 Female	男 Male	女 Female			
<b>260</b>	<b>215</b>	<b>209</b>	<b>226</b>	<b>203</b>	<b>434</b>	<b>228</b>	<b>206</b>
23	24	17	15	17	36	19	17
114	114	107	128	106	217	108	109
27	21	20	19	16	41	25	16
9	4	10	12	7	18	10	8
75	43	46	43	49	91	48	43
12	9	9	9	8	31	18	13
<b>52</b>	<b>39</b>	<b>29</b>	<b>38</b>	<b>28</b>	<b>83</b>	<b>42</b>	<b>41</b>
23	13	13	21	14	34	17	17
29	26	16	17	14	49	25	24
<b>183</b>	<b>144</b>	<b>158</b>	<b>141</b>	<b>144</b>	<b>322</b>	<b>174</b>	<b>148</b>
27	17	24	22	25	59	36	23
2	3	1	1	2	7	7	-
3	1	3	4	3	3	1	2
6	5	8	3	4	9	6	3
1	4	1	2	6	4	2	2
5	7	7	7	7	12	5	7
81	69	64	64	53	121	69	52
26	13	21	12	23	43	18	25
3	10	7	6	2	9	2	7
29	15	22	20	19	55	28	27
<b>37</b>	<b>33</b>	<b>25</b>	<b>32</b>	<b>27</b>	<b>71</b>	<b>37</b>	<b>34</b>
5	2	3	3	1	11	5	6
2	5	2	4	1	8	2	6
1	1	-	1	2	6	3	3
3	2	4	4	2	6	2	4
5	5	4	4	3	8	2	6
16	12	6	7	7	11	8	3
2	3	4	3	1	12	9	3
3	3	2	6	10	9	6	3

表24. 臺中市國民小學歷年概況總表(續18)

單位：所、人、班

學年度別 (地區及學校別) Academic Year (District & School)	校數 Number of Schools	教師數 Number of Teachers		
		合計 Total	男 Male	女 Female
		<b>新社區 Xinshe</b>	<b>8</b>	<b>147</b>
市立大林國小	1	13	6	7
市立大南國小	1	26	9	17
市立中和國小	1	14	6	8
市立協成國小	1	13	3	10
市立崑山國小	1	13	6	7
市立新社區東興國小	1	12	6	6
市立新社國小	1	42	6	36
市立福民國小	1	14	2	12
<b>潭子區 Tanzi</b>	<b>7</b>	<b>473</b>	<b>122</b>	<b>351</b>
市立東寶國小	1	55	14	41
市立僑忠國小	1	44	16	28
市立潭子區新興國小	1	20	7	13
市立潭子國小	1	75	20	55
市立潭陽國小	1	97	22	75
市立頭家國小	1	109	22	87
私立華盛頓國小	1	73	21	52
<b>大雅區 Daya</b>	<b>8</b>	<b>452</b>	<b>120</b>	<b>332</b>
市立三和國小	1	60	12	48
市立上楓國小	1	51	14	37
市立大明國小	1	103	23	80
市立大雅國小	1	120	40	80
市立六寶國小	1	42	8	34
市立文雅國小	1	46	12	34
市立汝鑿國小	1	12	6	6
市立陽明國小	1	18	5	13
<b>神岡區 Shengang</b>	<b>5</b>	<b>253</b>	<b>59</b>	<b>194</b>
市立圳堵國小	1	35	4	31
市立岸裡國小	1	35	8	27
市立社口國小	1	85	21	64
市立神岡國小	1	61	16	45
市立豐洲國小	1	37	10	27

資料來源：國中小（含補校）定期公務統計報表網路填報作業系統。

附註：1. 學生數為0者及附設國小部不列入本表校數統計。

2. 附設國小部之教職員數、班級數、學生數及畢業生數均分別歸列本表各有關欄內。

Table 24. Summary of Elementary Schools in Taichung(Cont.18)

Unit : School 、 Person 、 Class

職員數 Number of Staffs			班級數 Number of Classes		
合計 Total	男 Male	女 Female	合計 Total	一年級 Grade 1	二年級 Grade 2
25	6	19	70	12	12
4	2	2	6	1	1
4	1	3	13	2	2
2	-	2	6	1	1
4	-	4	6	1	1
2	1	1	6	1	1
3	1	2	5	1	1
4	1	3	22	4	4
2	-	2	6	1	1
<b>36</b>	<b>3</b>	<b>33</b>	<b>262</b>	<b>44</b>	<b>44</b>
4	1	3	30	5	5
4	-	4	24	4	4
2	-	2	10	2	2
6	1	5	41	7	7
6	-	6	53	8	9
7	1	6	62	11	10
7	-	7	42	7	7
<b>35</b>	<b>4</b>	<b>31</b>	<b>245</b>	<b>42</b>	<b>40</b>
4	-	4	33	7	5
4	1	3	28	5	5
6	-	6	56	9	9
7	2	5	66	11	12
4	-	4	22	3	3
4	1	3	25	4	4
2	-	2	6	1	1
4	-	4	9	2	1
<b>22</b>	<b>1</b>	<b>21</b>	<b>134</b>	<b>22</b>	<b>22</b>
4	-	4	18	3	3
4	-	4	18	3	3
6	1	5	47	8	7
4	-	4	32	5	6
4	-	4	19	3	3

表24. 臺中市國民小學歷年概況總表(續19)

單位：所、人、班

學年度別 (地區及學校別) Academic Year (District & School)	班級數 Number of Classes			
	三年級 Grade 3	四年級 Grade 4	五年級 Grade 5	六年級 Grade 6
	<b>新社區 Xinshe</b>	<b>12</b>	<b>12</b>	<b>11</b>
市立大林國小	1	1	1	1
市立大南國小	2	2	2	3
市立中和國小	1	1	1	1
市立協成國小	1	1	1	1
市立崑山國小	1	1	1	1
市立新社區東興國小	1	1	1	-
市立新社國小	4	4	3	3
市立福民國小	1	1	1	1
<b>潭子區 Tanzi</b>	<b>45</b>	<b>46</b>	<b>43</b>	<b>40</b>
市立東寶國小	5	5	5	5
市立僑忠國小	4	5	4	3
市立潭子區新興國小	2	2	1	1
市立潭子國小	6	7	7	7
市立潭陽國小	10	10	9	7
市立頭家國小	11	10	10	10
私立華盛頓國小	7	7	7	7
<b>大雅區 Daya</b>	<b>42</b>	<b>44</b>	<b>39</b>	<b>38</b>
市立三和國小	5	5	5	6
市立上楓國小	5	5	4	4
市立大明國小	10	11	9	8
市立大雅國小	11	11	11	10
市立六寶國小	4	4	4	4
市立文雅國小	4	5	4	4
市立汝鑾國小	1	1	1	1
市立陽明國小	2	2	1	1
<b>神岡區 Shengang</b>	<b>23</b>	<b>24</b>	<b>23</b>	<b>20</b>
市立圳堵國小	3	3	3	3
市立岸裡國小	3	3	3	3
市立社口國小	8	9	9	6
市立神岡國小	6	5	5	5
市立豐洲國小	3	4	3	3

資料來源：國中小（含補校）定期公務統計報表網路填報作業系統。

附註：1. 學生數為0者及附設國小部不列入本表校數統計。

2. 附設國小部之教職員數、班級數、學生數及畢業生數均分別歸列表各有關欄內。

Table 24. Summary of Elementary Schools in Taichung(Cont.19)

Unit : School 、 Person 、 Class

學生數 Number of Students				
總計 Grand Total			一年級 Grade 1	
合計 Total	男 Male	女 Female	男 Male	女 Female
925	487	438	97	71
17	12	5	2	1
240	130	110	24	12
28	15	13	3	4
52	20	32	3	6
39	17	22	4	8
38	18	20	4	4
488	260	228	55	35
23	15	8	2	1
<b>7,071</b>	<b>3,638</b>	<b>3,433</b>	<b>644</b>	<b>580</b>
780	377	403	65	60
571	305	266	44	52
221	120	101	26	25
1,000	525	475	89	81
1,319	671	648	121	100
1,815	938	877	170	156
1,365	702	663	129	106
<b>5,977</b>	<b>3,081</b>	<b>2,896</b>	<b>556</b>	<b>483</b>
775	397	378	80	73
678	357	321	62	62
1,529	759	770	129	114
1,668	878	790	159	136
475	248	227	42	29
605	316	289	60	46
91	47	44	9	5
156	79	77	15	18
<b>3,059</b>	<b>1,605</b>	<b>1,454</b>	<b>255</b>	<b>272</b>
390	203	187	31	30
361	176	185	24	38
1,162	632	530	104	101
728	387	341	59	65
418	207	211	37	38

表24. 臺中市國民小學歷年概況總表(續20)

單位：所、人、班

學年度別 (地區及學校別) Academic Year (District & School)	學生數				
	二年級 Grade 2		三年級 Grade 3		四年級
	男 Male	女 Female	男 Male	女 Female	男 Male
<b>新社區 Xinshe</b>	<b>77</b>	<b>65</b>	<b>89</b>	<b>80</b>	<b>94</b>
市立大林國小	-	1	2	1	3
市立大南國小	16	13	19	23	25
市立中和國小	7	1	2	1	1
市立協成國小	4	1	7	5	4
市立崑山國小	5	3	-	2	3
市立新社區東興國小	3	3	4	2	4
市立新社國小	40	42	50	46	51
市立福民國小	2	1	5	-	3
<b>潭子區 Tanzi</b>	<b>615</b>	<b>572</b>	<b>635</b>	<b>587</b>	<b>649</b>
市立東寶國小	65	57	73	65	63
市立僑忠國小	51	49	58	33	60
市立潭子區新興國小	22	24	26	11	18
市立潭子國小	95	73	73	84	99
市立潭陽國小	119	105	123	127	128
市立頭家國小	148	144	163	152	172
私立華盛頓國小	115	120	119	115	109
<b>大雅區 Daya</b>	<b>501</b>	<b>525</b>	<b>522</b>	<b>513</b>	<b>548</b>
市立三和國小	51	69	69	56	64
市立上楓國小	64	69	57	52	64
市立大明國小	117	130	129	142	153
市立大雅國小	175	154	141	145	148
市立六寶國小	38	36	43	44	38
市立文雅國小	41	51	51	51	60
市立汝鑾國小	5	8	13	6	3
市立陽明國小	10	8	19	17	18
<b>神岡區 Shengang</b>	<b>249</b>	<b>236</b>	<b>265</b>	<b>281</b>	<b>298</b>
市立圳堵國小	30	31	34	44	37
市立岸裡國小	32	27	30	24	25
市立社口國小	103	90	100	105	129
市立神岡國小	60	51	74	66	67
市立豐洲國小	24	37	27	42	40

資料來源：國中小(含補校)定期公務統計報表網路填報作業系統。

附註：1. 學生數為0者及附設國小部不列入本表校數統計。

2. 附設國小部之教職員數、班級數、學生數及畢業生數均分別歸列本表各有關欄內。



Table 24. Summary of Elementary Schools in Taichung(Cont.20)

Unit : School、Person、Class

Number of Students					上學年度畢業生數 Number of Graduates of Last Academic Year		
Grade 4	五年級 Grade 5		六年級 Grade 6		合計 Total	男 Male	女 Female
女 Female	男 Male	女 Female	男 Male	女 Female			
<b>82</b>	<b>58</b>	<b>76</b>	<b>72</b>	<b>64</b>	<b>162</b>	<b>88</b>	<b>74</b>
1	2	1	3	-	1	-	1
15	19	22	27	25	47	20	27
4	1	2	1	1	4	1	3
8	1	6	1	6	16	9	7
7	4	1	1	1	4	3	1
6	3	5	-	-	7	4	3
40	25	39	39	26	82	51	31
1	3	-	-	5	1	-	1
<b>627</b>	<b>558</b>	<b>560</b>	<b>537</b>	<b>507</b>	<b>1,178</b>	<b>641</b>	<b>537</b>
78	52	75	59	68	120	62	58
60	50	35	42	37	102	48	54
21	15	11	13	9	35	21	14
87	85	75	84	75	171	94	77
114	100	116	80	86	225	126	99
141	140	148	145	136	313	163	150
126	116	100	114	96	212	127	85
<b>566</b>	<b>483</b>	<b>398</b>	<b>471</b>	<b>411</b>	<b>906</b>	<b>484</b>	<b>422</b>
77	61	52	72	51	122	67	55
61	55	42	55	35	85	58	27
158	118	113	113	113	245	132	113
139	143	108	112	108	234	116	118
48	42	38	45	32	78	38	40
61	51	28	53	52	103	54	49
9	6	9	11	7	19	10	9
13	7	8	10	13	20	9	11
<b>246</b>	<b>262</b>	<b>212</b>	<b>276</b>	<b>207</b>	<b>489</b>	<b>262</b>	<b>227</b>
26	34	25	37	31	67	32	35
29	28	37	37	30	67	39	28
98	104	68	92	68	176	94	82
50	60	54	67	55	115	63	52
43	36	28	43	23	64	34	30

表24. 臺中市國民小學歷年概況總表(續21)

單位：所、人、班

學年度別 (地區及學校別) Academic Year (District & School)	校數 Number of Schools	教師數 Number of Teachers		
		合計	男	女
		Total	Male	Female
<b>大肚區 Dadu</b>	<b>7</b>	<b>258</b>	<b>76</b>	<b>182</b>
市立大肚國小	1	76	15	61
市立大忠國小	1	25	6	19
市立山陽國小	1	18	5	13
市立永順國小	1	24	11	13
市立追分國小	1	46	16	30
市立瑞井國小	1	30	8	22
市立瑞峰國小	1	39	15	24
<b>沙鹿區 Shalu</b>	<b>7</b>	<b>434</b>	<b>127</b>	<b>307</b>
市立公明國小	1	30	10	20
市立公館國小	1	12	7	5
市立文光國小	1	39	10	29
市立北勢國小	1	122	37	85
市立竹林國小	1	89	29	60
市立沙鹿國小	1	96	21	75
市立鹿峰國小	1	46	13	33
<b>龍井區 Longjing</b>	<b>7</b>	<b>283</b>	<b>99</b>	<b>184</b>
市立龍山國小	1	34	12	22
市立龍井國小	1	37	15	22
市立龍泉國小	1	60	19	41
市立龍津國小	1	41	18	23
市立龍峰國小	1	67	17	50
市立龍海國小	1	31	11	20
市立龍港國小	1	13	7	6
<b>梧棲區 Wuqi</b>	<b>6</b>	<b>280</b>	<b>66</b>	<b>214</b>
市立大德國小	1	75	18	57
市立中港國小	1	13	5	8
市立永寧國小	1	30	7	23
市立梧南國小	1	20	5	15
市立梧棲區中正國小	1	84	14	70
市立梧棲國小	1	55	16	39
市立善水國(中)小	-	3	1	2

資料來源：國中小(含補校)定期公務統計報表網路填報作業系統。

附註：1. 學生數為0者及附設國小部不列入本表校數統計。

2. 附設國小部之教職員數、班級數、學生數及畢業生數均分別歸列本表各有關欄內。

Table 24. Summary of Elementary Schools in Taichung(Cont. 21)

Unit : School 、 Person 、 Class

職員數 Number of Staffs			班級數 Number of Classes		
合計 Total	男 Male	女 Female	合計 Total	一年級 Grade 1	二年級 Grade 2
<b>26</b>	<b>2</b>	<b>24</b>	<b>132</b>	<b>21</b>	<b>23</b>
7	2	5	40	6	7
3	-	3	12	2	2
2	-	2	7	1	1
3	-	3	12	2	2
4	-	4	25	4	4
3	-	3	16	3	3
4	-	4	20	3	4
<b>36</b>	<b>8</b>	<b>28</b>	<b>232</b>	<b>39</b>	<b>39</b>
4	1	3	14	3	3
4	1	3	6	1	1
4	1	3	20	3	4
6	1	5	68	12	12
7	1	6	50	8	8
7	3	4	52	8	7
4	-	4	22	4	4
<b>28</b>	<b>3</b>	<b>25</b>	<b>148</b>	<b>25</b>	<b>27</b>
4	-	4	17	3	3
4	1	3	19	3	4
4	-	4	33	6	6
5	-	5	20	3	4
5	1	4	36	6	6
4	1	3	17	3	3
2	-	2	6	1	1
<b>25</b>	<b>5</b>	<b>20</b>	<b>152</b>	<b>26</b>	<b>25</b>
6	2	4	41	6	7
2	-	2	6	1	1
4	1	3	15	2	2
2	-	2	11	2	2
7	1	6	47	9	8
4	1	3	30	6	5
-	-	-	2	-	-

表24. 臺中市國民小學歷年概況總表(續22)

單位：所、人、班

學年度別 (地區及學校別) Academic Year (District & School)	班級數 Number of Classes			
	三年級 Grade 3	四年級 Grade 4	五年級 Grade 5	六年級 Grade 6
	<b>大肚區 Dadu</b>	<b>24</b>	<b>24</b>	<b>20</b>
市立大肚國小	7	8	6	6
市立大忠國小	2	2	2	2
市立山陽國小	1	2	1	1
市立永順國小	2	2	2	2
市立追分國小	5	4	4	4
市立瑞井國小	3	3	2	2
市立瑞峰國小	4	3	3	3
<b>沙鹿區 Shalu</b>	<b>38</b>	<b>43</b>	<b>36</b>	<b>37</b>
市立公明國小	2	2	2	2
市立公館國小	1	1	1	1
市立文光國小	3	4	3	3
市立北勢國小	12	12	10	10
市立竹林國小	8	10	8	8
市立沙鹿國小	8	10	9	10
市立鹿峰國小	4	4	3	3
<b>龍井區 Longjing</b>	<b>25</b>	<b>25</b>	<b>23</b>	<b>23</b>
市立龍山國小	3	3	3	2
市立龍井國小	3	3	3	3
市立龍泉國小	6	5	5	5
市立龍津國小	3	3	3	4
市立龍峰國小	6	7	6	5
市立龍海國小	3	3	2	3
市立龍港國小	1	1	1	1
<b>梧棲區 Wuqi</b>	<b>28</b>	<b>26</b>	<b>24</b>	<b>23</b>
市立大德國小	8	7	6	7
市立中港國小	1	1	1	1
市立永寧國小	3	3	2	3
市立梧南國小	2	2	2	1
市立梧棲區中正國小	9	8	7	6
市立梧棲國小	5	5	5	4
市立善水國(中)小	-	-	1	1

資料來源：國中小（含補校）定期公務統計報表網路填報作業系統。

附註：1. 學生數為0者及附設國小部不列入本表校數統計。

2. 附設國小部之教職員數、班級數、學生數及畢業生數均分別歸列表各有關欄內。

Table 24. Summary of Elementary Schools in Taichung(Cont. 22)

Unit : School 、 Person 、 Class

學生數 Number of Students				
總計 Grand Total			一年級 Grade 1	
合計 Total	男 Male	女 Female	男 Male	女 Female
<b>2,893</b>	<b>1,527</b>	<b>1,366</b>	<b>268</b>	<b>213</b>
966	492	474	74	75
191	105	86	16	13
151	89	62	17	13
247	123	124	19	25
590	316	274	64	41
315	171	144	40	20
433	231	202	38	26
<b>5,950</b>	<b>3,150</b>	<b>2,800</b>	<b>573</b>	<b>459</b>
288	156	132	30	25
61	34	27	2	6
457	253	204	42	31
1,884	959	925	189	160
1,345	729	616	131	94
1,380	732	648	126	101
535	287	248	53	42
<b>3,418</b>	<b>1,790</b>	<b>1,628</b>	<b>313</b>	<b>271</b>
400	220	180	37	36
447	228	219	25	41
820	423	397	87	65
439	235	204	42	26
848	435	413	74	72
379	200	179	39	28
85	49	36	9	3
<b>3,795</b>	<b>1,948</b>	<b>1,847</b>	<b>354</b>	<b>324</b>
1,240	657	583	103	88
100	54	46	10	10
302	148	154	23	20
195	106	89	24	20
1,203	599	604	121	113
755	384	371	73	73
-	-	-	-	-

表24. 臺中市國民小學歷年概況總表(續23)

單位：所、人、班

學年度別 (地區及學校別) Academic Year (District & School)	學生數				
	二年級 Grade 2		三年級 Grade 3		四年級
	男 Male	女 Female	男 Male	女 Female	男 Male
<b>大肚區 Dadu</b>	<b>252</b>	<b>235</b>	<b>274</b>	<b>292</b>	<b>270</b>
市立大肚國小	72	67	88	95	99
市立大忠國小	19	18	23	19	16
市立山陽國小	15	5	19	8	19
市立永順國小	17	21	27	28	20
市立追分國小	51	51	57	51	52
市立瑞井國小	29	33	29	34	28
市立瑞峰國小	49	40	31	57	36
<b>沙鹿區 Shalu</b>	<b>491</b>	<b>482</b>	<b>521</b>	<b>478</b>	<b>594</b>
市立公明國小	33	24	26	22	26
市立公館國小	7	2	7	7	4
市立文光國小	51	31	43	33	52
市立北勢國小	143	184	171	161	166
市立竹林國小	112	106	107	103	147
市立沙鹿國小	94	93	114	109	150
市立鹿峰國小	51	42	53	43	49
<b>龍井區 Longjing</b>	<b>321</b>	<b>294</b>	<b>341</b>	<b>275</b>	<b>298</b>
市立龍山國小	42	28	46	35	36
市立龍井國小	44	39	44	26	41
市立龍泉國小	69	79	82	72	62
市立龍津國小	53	38	46	29	33
市立龍峰國小	72	76	79	70	86
市立龍海國小	36	28	39	33	29
市立龍港國小	5	6	5	10	11
<b>梧棲區 Wuqi</b>	<b>307</b>	<b>322</b>	<b>369</b>	<b>347</b>	<b>329</b>
市立大德國小	102	88	130	108	108
市立中港國小	9	6	6	7	9
市立永寧國小	26	30	32	30	27
市立梧南國小	18	14	16	22	20
市立梧棲區中正國小	99	113	113	121	99
市立梧棲國小	53	71	72	59	66
市立善水國(中)小	-	-	-	-	-

資料來源：國中小(含補校)定期公務統計報表網路填報作業系統。

附註：1. 學生數為0者及附設國小部不列入本表校數統計。

2. 附設國小部之教職員數、班級數、學生數及畢業生數均分別歸列本表各有關欄內。

Table 24. Summary of Elementary Schools in Taichung(Cont.23)

Unit : School、Person、Class

Number of Students					上學年度畢業生數 Number of Graduates of Last Academic Year		
Grade 4	五年級 Grade 5		六年級 Grade 6		合計 Total	男 Male	女 Female
女 Female	男 Male	女 Female	男 Male	女 Female			
<b>240</b>	<b>245</b>	<b>202</b>	<b>218</b>	<b>184</b>	<b>492</b>	<b>269</b>	<b>223</b>
101	82	72	77	64	187	99	88
17	15	10	16	9	23	10	13
12	7	12	12	12	21	9	12
19	19	17	21	14	33	19	14
48	51	42	41	41	102	55	47
22	30	17	15	18	39	25	14
21	41	32	36	26	87	52	35
<b>523</b>	<b>504</b>	<b>424</b>	<b>467</b>	<b>434</b>	<b>895</b>	<b>438</b>	<b>457</b>
23	19	23	22	15	53	22	31
5	7	5	7	2	18	11	7
34	30	37	35	38	63	30	33
169	155	127	135	124	262	132	130
120	124	90	108	103	211	101	110
120	126	110	122	115	210	98	112
52	43	32	38	37	78	44	34
<b>298</b>	<b>244</b>	<b>257</b>	<b>273</b>	<b>233</b>	<b>579</b>	<b>303</b>	<b>276</b>
40	36	23	23	18	75	47	28
40	28	45	46	28	99	55	44
74	58	53	65	54	115	64	51
38	25	35	36	38	64	28	36
70	67	72	57	53	147	69	78
32	24	24	33	34	60	30	30
4	6	5	13	8	19	10	9
<b>329</b>	<b>277</b>	<b>286</b>	<b>312</b>	<b>239</b>	<b>539</b>	<b>279</b>	<b>260</b>
110	97	91	117	98	181	100	81
10	10	6	10	7	13	1	12
24	15	22	25	28	51	29	22
12	11	13	17	8	28	11	17
99	80	96	87	62	153	88	65
74	64	58	56	36	113	50	63
-	-	-	-	-	-	-	-

表24. 臺中市國民小學歷年概況總表(續24)

單位：所、人、班

學年度別 (地區及學校別) Academic Year (District & School)	校數 Number of Schools	教師數 Number of Teachers		
		合計	男	女
		Total	Male	Female
<b>清水區 Qingshui</b>	<b>11</b>	<b>397</b>	<b>124</b>	<b>273</b>
市立三田國小	1	29	13	16
市立大秀國小	1	40	17	23
市立大揚國小	1	14	6	8
市立甲南國小	1	15	4	11
市立西寧國小	1	47	13	34
市立吳厝國小	1	14	4	10
市立東山國小	1	13	7	6
市立建國國小	1	60	13	47
市立高美國小	1	22	9	13
市立清水國小	1	120	32	88
市立糠榔國小	1	23	6	17
<b>大甲區 Dajia</b>	<b>10</b>	<b>386</b>	<b>107</b>	<b>279</b>
市立大甲區文昌國小	1	68	18	50
市立大甲國小	1	92	23	69
市立文武國小	1	13	3	10
市立日南國小	1	44	10	34
市立西岐國小	1	20	8	12
市立東明國小	1	12	3	9
市立東陽國小	1	25	7	18
市立華龍國小	1	27	7	20
市立順天國小	1	68	25	43
市立德化國小	1	17	3	14
<b>外埔區 Waipu</b>	<b>5</b>	<b>110</b>	<b>34</b>	<b>76</b>
市立水美國小	1	13	3	10
市立外埔國小	1	55	16	39
市立安定國小	1	14	3	11
市立馬鳴國小	1	14	5	9
市立鐵山國小	1	14	7	7
<b>大安區 Da'an</b>	<b>4</b>	<b>67</b>	<b>19</b>	<b>48</b>
市立三光國小	1	12	3	9
市立大安區永安國小	1	15	3	12
市立大安國小	1	26	8	18
市立海墘國小	1	14	5	9

資料來源：國中小(含補校)定期公務統計報表網路填報作業系統。

附註：1. 學生數為0者及附設國小部不列入本表校數統計。

2. 附設國小部之教職員數、班級數、學生數及畢業生數均分別歸列本表各有關欄內。



Table 24. Summary of Elementary Schools in Taichung(Cont. 24)

Unit : School 、 Person 、 Class

職員數 Number of Staffs			班級數 Number of Classes		
合計 Total	男 Male	女 Female	合計 Total	一年級 Grade 1	二年級 Grade 2
43	8	35	206	35	33
4	-	4	13	2	2
4	-	4	21	3	3
2	1	1	6	1	1
3	1	2	6	1	1
4	-	4	27	5	5
2	1	1	6	1	1
4	-	4	6	1	1
4	1	3	32	6	5
4	1	3	11	2	1
9	3	6	66	11	11
3	-	3	12	2	2
37	6	31	208	36	35
5	-	5	38	7	6
6	1	5	51	9	8
2	1	1	6	1	1
4	1	3	23	4	4
3	1	2	11	2	2
2	-	2	6	1	1
4	1	3	12	2	2
4	1	3	16	3	3
4	-	4	36	6	6
3	-	3	9	1	2
13	3	10	54	9	9
2	1	1	6	1	1
4	1	3	30	5	5
3	1	2	6	1	1
2	-	2	6	1	1
2	-	2	6	1	1
13	1	12	30	5	5
2	-	2	6	1	1
4	-	4	6	1	1
4	1	3	12	2	2
3	-	3	6	1	1

表24. 臺中市國民小學歷年概況總表(續25)

單位：所、人、班

學年度別 (地區及學校別) Academic Year (District & School)	班級數 Number of Classes			
	三年級 Grade 3	四年級 Grade 4	五年級 Grade 5	六年級 Grade 6
	<b>清水區 Qingshui</b>	<b>35</b>	<b>36</b>	<b>34</b>
市立三田國小	2	2	2	3
市立大秀國小	4	4	4	3
市立大楊國小	1	1	1	1
市立甲南國小	1	1	1	1
市立西寧國小	4	5	4	4
市立吳厝國小	1	1	1	1
市立東山國小	1	1	1	1
市立建國國小	6	6	5	4
市立高美國小	2	2	2	2
市立清水國小	11	11	11	11
市立椽榔國小	2	2	2	2
<b>大甲區 Dajia</b>	<b>38</b>	<b>37</b>	<b>32</b>	<b>30</b>
市立大甲區文昌國小	7	7	6	5
市立大甲國小	9	9	8	8
市立文武國小	1	1	1	1
市立日南國小	4	5	3	3
市立西岐國小	2	2	2	1
市立東明國小	1	1	1	1
市立東陽國小	2	2	2	2
市立華龍國小	3	3	2	2
市立順天國小	7	6	5	6
市立德化國小	2	1	2	1
<b>外埔區 Waipu</b>	<b>9</b>	<b>9</b>	<b>10</b>	<b>8</b>
市立水美國小	1	1	1	1
市立外埔國小	5	5	6	4
市立安定國小	1	1	1	1
市立馬鳴國小	1	1	1	1
市立鐵山國小	1	1	1	1
<b>大安區 Da'an</b>	<b>5</b>	<b>5</b>	<b>5</b>	<b>5</b>
市立三光國小	1	1	1	1
市立大安區永安國小	1	1	1	1
市立大安國小	2	2	2	2
市立海墘國小	1	1	1	1

資料來源：國中小(含補校)定期公務統計報表網路填報作業系統。

附註：1. 學生數為0者及附設國小部不列入本表校數統計。

2. 附設國小部之教職員數、班級數、學生數及畢業生數均分別歸列本表各有關欄內。

Table 24. Summary of Elementary Schools in Taichung(Cont. 25)

Unit : School 、 Person 、 Class

學生數 Number of Students				
總計 Grand Total			一年級 Grade 1	
合計 Total	男 Male	女 Female	男 Male	女 Female
<b>4,833</b>	<b>2,500</b>	<b>2,333</b>	<b>445</b>	<b>398</b>
287	141	146	29	22
661	341	320	59	55
125	64	61	16	9
80	43	37	8	7
698	364	334	66	55
67	31	36	5	4
56	26	30	3	4
828	432	396	85	68
209	118	91	19	13
1,607	824	783	131	142
215	116	99	24	19
<b>4,864</b>	<b>2,533</b>	<b>2,331</b>	<b>431</b>	<b>428</b>
999	507	492	97	90
1,330	685	645	108	125
62	36	26	7	2
571	293	278	46	52
200	111	89	22	16
59	30	29	7	2
204	109	95	20	11
394	192	202	29	43
879	472	407	83	77
166	98	68	12	10
<b>1,021</b>	<b>532</b>	<b>489</b>	<b>85</b>	<b>86</b>
60	36	24	6	2
761	392	369	66	70
80	46	34	3	8
62	33	29	6	2
58	25	33	4	4
<b>486</b>	<b>249</b>	<b>237</b>	<b>45</b>	<b>36</b>
46	19	27	2	3
113	60	53	9	7
220	109	111	24	16
107	61	46	10	10

表24. 臺中市國民小學歷年概況總表(續26完)

單位：所、人、班

學年度別 (地區及學校別) Academic Year (District & School)	學生數				
	二年級 Grade 2		三年級 Grade 3		四年級
	男 Male	女 Female	男 Male	女 Female	男 Male
<b>清水區 Qingshui</b>	<b>409</b>	<b>386</b>	<b>429</b>	<b>412</b>	<b>428</b>
市立三田國小	22	21	20	28	22
市立大秀國小	42	56	60	51	59
市立大揚國小	8	11	9	9	10
市立甲南國小	6	2	9	6	10
市立西寧國小	69	70	57	55	65
市立吳厝國小	4	5	1	5	10
市立東山國小	4	7	4	5	4
市立建國國小	66	60	80	80	80
市立高美國小	14	12	25	18	16
市立清水國小	155	124	144	138	138
市立檳榔國小	19	18	20	17	14
<b>大甲區 Dajia</b>	<b>441</b>	<b>392</b>	<b>472</b>	<b>396</b>	<b>442</b>
市立大甲區文昌國小	85	75	91	83	95
市立大甲國小	99	112	129	106	126
市立文武國小	5	5	7	3	7
市立日南國小	50	55	61	43	51
市立西岐國小	21	10	20	20	15
市立東明國小	3	8	4	3	6
市立東陽國小	24	17	22	19	16
市立華龍國小	39	40	39	28	35
市立順天國小	92	55	80	80	78
市立德化國小	23	15	19	11	13
<b>外埔區 Waipu</b>	<b>94</b>	<b>76</b>	<b>94</b>	<b>79</b>	<b>93</b>
市立水美國小	8	4	3	3	4
市立外埔國小	67	52	72	64	77
市立安定國小	8	5	9	4	8
市立馬鳴國小	7	7	5	3	2
市立鐵山國小	4	8	5	5	2
<b>大安區 Da'an</b>	<b>51</b>	<b>41</b>	<b>42</b>	<b>38</b>	<b>35</b>
市立三光國小	5	3	2	4	3
市立大安區永安國小	9	7	12	9	11
市立大安國小	24	23	17	19	13
市立海墘國小	13	8	11	6	8

資料來源：國中小(含補校)定期公務統計報表網路填報作業系統。

附註：1. 學生數為0者及附設國小部不列入本表校數統計。

2. 附設國小部之教職員數、班級數、學生數及畢業生數均分別歸列本表各有關欄內。

Table 24. Summary of Elementary Schools in Taichung(Cont.26 End)

Unit : School、Person、Class

Number of Students					上學年度畢業生數 Number of Graduates of Last Academic Year		
Grade 4	五年級 Grade 5		六年級 Grade 6		合計 Total	男 Male	女 Female
女 Female	男 Male	女 Female	男 Male	女 Female			
<b>421</b>	<b>398</b>	<b>381</b>	<b>391</b>	<b>335</b>	<b>758</b>	<b>368</b>	<b>390</b>
23	29	26	19	26	56	23	33
65	62	54	59	39	104	52	52
9	10	11	11	12	10	3	7
7	2	5	8	10	16	8	8
58	57	49	50	47	109	57	52
7	5	5	6	10	14	4	10
8	1	2	10	4	8	5	3
70	59	76	62	42	119	60	59
17	25	16	19	15	37	17	20
139	127	125	129	115	260	126	134
18	21	12	18	15	25	13	12
<b>437</b>	<b>382</b>	<b>337</b>	<b>365</b>	<b>341</b>	<b>788</b>	<b>420</b>	<b>368</b>
90	78	78	61	76	165	83	82
123	115	84	108	95	246	144	102
2	5	8	5	6	5	2	3
54	41	38	44	36	82	49	33
17	18	15	15	11	28	13	15
4	3	8	7	4	10	3	7
20	15	14	12	14	30	16	14
49	28	21	22	21	61	36	25
67	63	60	76	68	141	66	75
11	16	11	15	10	20	8	12
<b>89</b>	<b>84</b>	<b>85</b>	<b>82</b>	<b>74</b>	<b>174</b>	<b>93</b>	<b>81</b>
1	9	9	6	5	10	6	4
68	59	62	51	53	129	72	57
9	7	4	11	4	12	5	7
6	4	6	9	5	8	7	1
5	5	4	5	7	15	3	12
<b>45</b>	<b>40</b>	<b>35</b>	<b>36</b>	<b>42</b>	<b>84</b>	<b>48</b>	<b>36</b>
6	2	4	5	7	5	3	2
9	11	9	8	12	17	11	6
22	20	15	11	16	45	26	19
8	7	7	12	7	17	8	9

表25. 臺中市國民小學歷年各年級原住民學生數

單位：人

學年度別 (族籍別) Academic Year (Racial)		總計 Grand Total			一年級 Grade 1			二年級 Grade 2		
		合計	男	女	合計	男	女	合計	男	女
		Total	Male	Female	Total	Male	Female	Total	Male	Female
100 學年度	2011-12	3,301	1,697	1,604	529	289	240	498	242	256
101 學年度	2012-13	3,272	1,682	1,590	479	238	241	551	309	242
102 學年度	2013-14	3,271	1,704	1,567	548	294	254	491	254	237
103 學年度	2014-15	3,216	1,655	1,561	521	249	272	564	297	267
104 學年度	2015-16	3,246	1,650	1,596	529	268	261	521	255	266
105 學年度	2016-17	3,259	1,675	1,584	519	267	252	536	270	266
106 學年度	2017-18	3,241	1,648	1,593	524	279	245	540	277	263
107 學年度	2018-19	3,391	1,713	1,678	575	280	295	559	298	261
108 學年度	2019-20	3,377	1,700	1,677	601	301	300	576	289	287
109 學年度	2020-21	3,371	1,706	1,665	540	269	271	589	298	291
<b>110 學年度</b>	<b>2021-22</b>	<b>3,431</b>	<b>1,747</b>	<b>1,684</b>	<b>598</b>	<b>298</b>	<b>300</b>	<b>545</b>	<b>272</b>	<b>273</b>
阿美族 Amis		1,017	511	506	182	91	91	158	74	84
泰雅族 Atayal		767	397	370	136	71	65	102	59	43
排灣族 Paiwan		742	378	364	118	53	65	132	64	68
布農族 Bunun		526	263	263	99	53	46	88	39	49
卑南族 Puyuma		58	32	26	16	9	7	9	3	6
鄒(曹)族 Tsou		22	12	10	2	-	2	6	5	1
魯凱族 Rukai		45	20	25	7	2	5	7	3	4
賽夏族 Saisiyat		17	9	8	2	2	-	-	-	-
雅美族 Yami		29	17	12	3	2	1	6	3	3
邵族 Thao		17	4	13	3	1	2	2	-	2
噶瑪蘭族 Kavalan		5	3	2	-	-	-	2	2	-
太魯閣族 Truku		78	37	41	13	4	9	13	7	6
撒奇萊雅族 Sakizaya		3	2	1	-	-	-	1	1	-
賽德克族 Sdeiq		100	59	41	17	10	7	19	12	7
拉阿魯哇族 Hla'alua		-	-	-	-	-	-	-	-	-
卡那卡那富族 Kanakanavu		5	3	2	-	-	-	-	-	-
尚未申報族籍 Undeclared		-	-	-	-	-	-	-	-	-

資料來源：國中小（含補校）定期公務統計報表網路填報作業系統。

附註：本表含附設國小部之學生數。

Table 25. Number of Indigenous Students in Elementary Schools  
by Grade in Taichung

Unit : Person

三年級 Grade 3			四年級 Grade 4			五年級 Grade 5			六年級 Grade 6		
合計 Total	男 Male	女 Female	合計 Total	男 Male	女 Female	合計 Total	男 Male	女 Female	合計 Total	男 Male	女 Female
516	272	244	585	299	286	570	292	278	603	303	300
523	249	274	531	277	254	595	307	288	593	302	291
562	306	256	524	249	275	535	284	251	611	317	294
494	262	232	576	303	273	527	258	269	534	286	248
585	307	278	504	259	245	582	308	274	525	253	272
519	255	264	591	311	280	499	256	243	595	316	279
543	267	276	533	257	276	589	313	276	512	255	257
539	274	265	552	272	280	550	266	284	616	323	293
559	293	266	542	275	267	564	278	286	535	264	271
579	285	294	559	296	263	① 542	280	262	562	278	284
<b>594</b>	<b>298</b>	<b>296</b>	<b>588</b>	<b>294</b>	<b>294</b>	<b>560</b>	<b>300</b>	<b>260</b>	<b>546</b>	<b>285</b>	<b>261</b>
186	96	90	174	91	83	164	84	80	153	75	78
135	71	64	127	58	69	135	71	64	132	67	65
119	63	56	128	69	59	123	66	57	122	63	59
92	36	56	87	36	51	79	50	29	81	49	32
7	5	2	8	5	3	9	4	5	9	6	3
4	1	3	3	2	1	3	2	1	4	2	2
7	3	4	8	3	5	10	5	5	6	4	2
4	-	4	5	2	3	1	1	-	5	4	1
4	3	1	6	4	2	6	3	3	4	2	2
2	-	2	5	1	4	2	2	-	3	-	3
1	-	1	1	1	-	-	-	-	1	-	1
10	5	5	17	10	7	11	4	7	14	7	7
-	-	-	1	-	1	-	-	-	1	1	-
22	14	8	16	11	5	16	7	9	10	5	5
-	-	-	-	-	-	-	-	-	-	-	-
1	1	-	2	1	1	1	1	-	1	-	1
-	-	-	-	-	-	-	-	-	-	-	-

表26. 臺中市國民小學歷年各年級新住民子女學生數

單位：人

學年度別 (族籍別) Academic Year (Racial)		總計 Grand Total			一年級 Grade 1			二年級 Grade 2		
		合計	男	女	合計	男	女	合計	男	女
		Total	Male	Female	Total	Male	Female	Total	Male	Female
100 學年度	2011-12	16,175	8,314	7,861	2,504	1,318	1,186	2,828	1,415	1,413
101 學年度	2012-13	16,655	8,598	8,057	2,416	1,250	1,166	2,625	1,381	1,244
102 學年度	2013-14	16,373	8,474	7,899	2,097	1,075	1,022	2,524	1,328	1,196
103 學年度	2014-15	15,296	7,864	7,432	1,828	933	895	2,156	1,108	1,048
104 學年度	2015-16	14,089	7,236	6,853	1,617	828	789	1,920	981	939
105 學年度	2016-17	12,916	6,719	6,197	1,521	800	721	1,733	889	844
106 學年度	2017-18	11,576	5,967	5,609	1,452	760	692	1,586	836	750
107 學年度	2018-19	10,703	5,498	5,205	1,550	761	789	1,502	781	721
108 學年度	2019-20	10,071	5,186	4,885	1,490	776	714	1,609	795	814
109 學年度	2020-21	9,460	4,866	4,594	1,264	650	614	1,565	814	751
<b>110 學年度</b>	<b>2021-22</b>	<b>8,839</b>	<b>4,564</b>	<b>4,275</b>	<b>1,212</b>	<b>652</b>	<b>560</b>	<b>1,303</b>	<b>664</b>	<b>639</b>
中國大陸	Mainland China	4,473	2,322	2,151	561	304	257	651	323	328
港、澳	Hong Kong & Macao	157	76	81	27	16	11	26	10	16
越南	Vietnam	2,397	1,226	1,171	341	184	157	337	174	163
印尼	Indonesia	495	232	263	61	24	37	71	38	33
泰國	Thailand	194	105	89	20	8	12	33	17	16
菲律賓	Philippines	266	140	126	40	20	20	39	26	13
柬埔寨	Cambodia	136	77	59	20	14	6	21	7	14
日本	Japan	114	64	50	25	12	13	24	14	10
馬來西亞	Malaysia	118	62	56	25	15	10	18	8	10
美國	USA	94	53	41	15	9	6	19	11	8
南韓	South Korea	52	25	27	10	5	5	9	5	4
緬甸	Myanmar	62	29	33	7	5	2	11	4	7
新加坡	Singapore	13	4	9	5	1	4	2	-	2
加拿大	Canada	46	28	18	8	6	2	7	5	2
其他	Others	222	121	101	47	29	18	35	22	13

資料來源：國中小（含補校）定期公務統計報表網路填報作業系統。

附註：本表含附設國小部之學生數。



Table 26. Number of New Immigrant Children Students  
in Elementary Schools by Grade in Taichung

Unit : Person

三年級 Grade 3			四年級 Grade 4			五年級 Grade 5			六年級 Grade 6		
合計 Total	男 Male	女 Female	合計 Total	男 Male	女 Female	合計 Total	男 Male	女 Female	合計 Total	男 Male	女 Female
2,954	1,520	1,434	3,035	1,619	1,416	2,705	1,366	1,339	2,149	1,076	1,073
2,851	1,426	1,425	2,977	1,530	1,447	3,038	1,622	1,416	2,748	1,389	1,359
2,693	1,419	1,274	2,945	1,465	1,480	3,029	1,547	1,482	3,085	1,640	1,445
2,546	1,321	1,225	2,764	1,466	1,298	2,934	1,474	1,460	3,068	1,562	1,506
2,227	1,144	1,083	2,579	1,337	1,242	2,785	1,464	1,321	2,961	1,482	1,479
1,962	1,028	934	2,276	1,167	1,109	2,595	1,356	1,239	2,829	1,479	1,350
1,725	872	853	1,967	1,011	956	2,237	1,146	1,091	2,609	1,342	1,267
1,633	863	770	1,744	887	857	2,002	1,027	975	2,272	1,179	1,093
1,573	820	753	1,650	883	767	1,749	884	865	2,000	1,028	972
1,638	812	826	1,594	829	765	1,621	865	756	1,778	896	882
<b>1,554</b>	<b>806</b>	<b>748</b>	<b>1,620</b>	<b>803</b>	<b>817</b>	<b>1,561</b>	<b>797</b>	<b>764</b>	<b>1,589</b>	<b>842</b>	<b>747</b>
764	403	361	837	428	409	844	436	408	816	428	388
25	9	16	28	11	17	24	15	9	27	15	12
406	212	194	448	211	237	413	207	206	452	238	214
104	44	60	91	42	49	84	40	44	84	44	40
37	25	12	40	21	19	29	13	16	35	21	14
54	27	27	37	15	22	46	25	21	50	27	23
26	16	10	26	15	11	17	9	8	26	16	10
22	12	10	16	12	4	12	5	7	15	9	6
26	14	12	14	8	6	20	8	12	15	9	6
21	11	10	13	7	6	14	10	4	12	5	7
11	4	7	8	5	3	8	2	6	6	4	2
11	5	6	12	4	8	9	5	4	12	6	6
3	1	2	-	-	-	1	1	-	2	1	1
8	5	3	6	3	3	10	4	6	7	5	2
36	18	18	44	21	23	30	17	13	30	14	16

表27. 臺中市國民小學中途輟學學生概況

單位：人、%

學年度別 (身分別) Academic Year (indigene)	中輟生人數			
	總計 Grand Total	性別 Sex		個人 Individual Factor
		男 Male	女 Female	
97 學年度 2008-09	46	26	20	4
98 學年度 2009-10	54	40	14	9
99 學年度 2010-11	49	27	22	8
100 學年度 2011-12	44	31	13	7
101 學年度 2012-13	34	18	16	4
102 學年度 2013-14	24	13	11	4
103 學年度 2014-15	31	20	11	6
104 學年度 2015-16	36	24	12	4
105 學年度 2016-17	19	9	10	4
106 學年度 2017-18	28	14	14	7
107 學年度 2018-19	29	18	11	6
108 學年度 2019-20	27	15	12	8
<b>109 學年度 2020-21</b>	<b>23</b>	<b>15</b>	<b>8</b>	<b>8</b>
一般生 general	22	14	8	8
原住民生 indigene	1	1	-	-

資料來源：全國國民中小學中輟生通報及復學系統。

附註：1. 本表含附設國小部之學生數。

2. 因系統為動態資料，不同時點資料未必相同。109學年度資料下載時間為110年8月18日。

Table 27. Number of Students Suspending from School in Elementary School in Taichung

Unit : Person、%

Number of Students Suspending from School					復學人數 Back to School		
輟學原因 Factor				中輟率	總計	復學率	
家庭	學校	社會	其他				Rate
Family Factor	School Factor	Society Factor	Others				
34	5	3	-	0.02	41	89.13	
40	1	4	-	0.03	50	92.59	
34	-	6	1	0.03	42	85.71	
33	1	3	-	0.02	33	75.00	
30	-	-	-	0.02	32	94.12	
19	-	-	1	0.01	22	91.67	
24	1	-	-	0.02	29	93.55	
28	1	-	3	0.02	33	91.67	
14	1	-	-	0.01	16	84.21	
18	-	-	3	0.02	24	85.71	
17	-	-	6	0.02	25	86.21	
15	1	-	3	0.02	22	81.48	
<b>12</b>	<b>1</b>	-	<b>2</b>	<b>0.01</b>	<b>21</b>	<b>91.30</b>	
12	1	-	1	0.01	20	90.91	
-	-	-	1	0.03	1	100.00	

表28. 臺中市國民小學歷年教師性別及學歷

單位：人、%

學年度別 (隸屬別) Academic Year (School Categories)	總計 Grand Total	性別 Sex		研究所 Graduate School
		男 Male	女 Female	
100 學年度 2011-12	11,427	3,320	8,107	4,181
101 學年度 2012-13	11,392	3,260	8,132	4,858
102 學年度 2013-14	11,504	3,220	8,284	5,495
103 學年度 2014-15	11,787	3,247	8,540	6,045
104 學年度 2015-16	11,795	3,215	8,580	6,440
105 學年度 2016-17	11,611	3,118	8,493	6,642
106 學年度 2017-18	11,502	3,095	8,407	6,886
107 學年度 2018-19	11,696	3,132	8,564	7,237
百分比 (%)	100.00	26.78	73.22	61.88
國立 National	66	17	49	49
市立 Municipal	11,311	3,045	8,266	7,074
私立 Private	319	70	249	114

學年度別 (隸屬別) Academic Year (School Categories)	總計 Grand Total	性別 Sex		博士 Ph.D.
		男 Male	女 Female	
108 學年度 2019-20	11,829	3,128	8,701	119
百分比 (%)	100.00	26.44	73.56	1.01
國立 National	67	17	50	1
市立 Municipal	11,423	3,037	8,386	116
私立 Private	339	74	265	2
109 學年度 20120-21	Ⓕ 11,955	Ⓕ 3,180	8,775	126
百分比 (%)	100.00	Ⓕ 26.60	Ⓕ 73.40	1.05
國立 National	67	15	52	1
市立 Municipal	11,512	3,080	8,432	119
私立 Private	Ⓕ 376	Ⓕ 85	291	6
<b>110 學年度 2021-22</b>	<b>12,153</b>	<b>3,204</b>	<b>8,949</b>	<b>130</b>
百分比 (%)	100.00	26.36	73.64	1.07
國立 National	65	15	50	1
市立 Municipal	11,694	3,104	8,590	127
私立 Private	394	85	309	2

資料來源：國中小（含補校）定期公務統計報表網路填報作業系統。

附註：1. 本表含附設國小部之教師數。

2. 自108學年起，「教育大學及師範校院」、「一般大專教育系」及「一般大專校院一般系」三者整合為「學士」；「師範專科」及「其他專科」整合為「專科」。

Table28. Number of Teachers in Elementary Schools by Sex  
and Educational Background in Taichung

Unit : Person、%

學歷別 Educational Background					
教育大學及 師範院校 Normal College & Univ.	一般大學校院 教育系 Education Department of University	一般大學院校 一般系 University & College	師範 專科 Jr. Normal College	其他 專科 Junior College	其他 Others
4,676	337	2,109	117	4	3
4,128	331	1,952	88	6	29
3,686	351	1,866	70	5	31
3,621	355	1,707	50	2	7
3,263	444	1,611	35	1	1
3,074	384	1,472	35	3	1
2,840	415	1,327	25	4	5
2,662	398	1,381	18	-	-
22.76	3.40	11.81	0.15	-	-
14	-	3	-	-	-
2,538	366	1,316	17	-	-
110	32	62	1	-	-

學歷別 Educational Background			
碩士 Master's degree	學士 Bachelors' degree	專科 Junior College	其他 Others
7,405	4,292	13	-
62.60	36.28	0.11	-
49	17	-	-
7,233	4,062	12	-
123	213	1	-
7,701	Ⓘ 4,110	18	-
Ⓘ 64.42	34.38	0.15	-
50	16	-	-
7,503	3,872	18	-
148	Ⓘ 222	-	-
<b>7,873</b>	<b>4,137</b>	<b>13</b>	-
64.78	34.04	0.11	-
50	14	-	-
7,673	3,881	13	-
150	242	-	-

表29.臺中市國民小學歷年教師年齡分組

單位：人、%

學年度別 (隸屬別) Academic Year (School Categories)	總計 Grand Total	未滿25歲 Under Age 25	25-未滿30歲 Age 25-29	30-未滿35歲 Age 30-34	35-未滿40歲 Age 35-39
100學年度 2011-12	11,427	96	651	1,878	2,481
101學年度 2012-13	11,392	84	645	1,814	2,400
102學年度 2013-14	11,504	104	641	1,687	2,320
103學年度 2014-15	11,787	142	693	1,603	2,273
104學年度 2015-16	11,795	146	815	1,373	2,264
105學年度 2016-17	11,611	172	749	1,170	2,254
百分比 (%)	100.00	1.48	6.45	10.08	19.41
國立 National	63	-	9	8	15
市立 Municipal	11,262	171	715	1,098	2,164
私立 Private	286	1	25	64	75
106學年度 2017-18	11,502	132	728	1,075	2,173
百分比 (%)	100.00	1.15	6.33	9.35	18.89
國立 National	63	-	7	10	15
市立 Municipal	11,145	127	700	1,019	2,074
私立 Private	294	5	21	46	84
107學年度 2018-19	11,696	141	754	1,035	2,088
百分比 (%)	100.00	1.21	6.45	8.85	17.85
國立 National	66	-	7	11	16
市立 Municipal	11,311	133	726	985	1,972
私立 Private	319	8	21	39	100
108學年度 2019-20	11,829	180	749	995	1,886
百分比 (%)	100.00	1.52	6.33	8.41	15.94
國立 National	67	-	7	11	17
市立 Municipal	11,423	176	718	947	1,773
私立 Private	339	4	24	37	96
109學年度 2020-21	Ⓔ 11,955	176	757	Ⓔ 987	1,611
百分比 (%)	100.00	Ⓔ 1.47	Ⓔ 6.33	Ⓔ 8.26	Ⓔ 13.48
國立 National	67	-	2	16	18
市立 Municipal	11,512	167	730	915	1,502
私立 Private	Ⓔ 376	9	25	Ⓔ 56	91
<b>110學年度 2021-22</b>	<b>12,153</b>	<b>139</b>	<b>765</b>	<b>997</b>	<b>1,353</b>
百分比 (%)	100.00	1.14	6.29	8.20	11.13
國立 National	65	-	1	16	18
市立 Municipal	11,694	135	731	936	1,249
私立 Private	394	4	33	45	86

資料來源：國中小（含補校）定期公務統計報表網路填報作業系統。

附註：1. 本表含附設國小部之教師數。

2. 因採四捨五入法，百分比合計容或不等於一百。

Table 29. Number of Teachers in Elementary Schools by Age Group  
in Taichung

Unit : Person 、%

40-未滿45歲 Age 40-44	45-未滿50歲 Age 45-49	50-未滿55歲 Age 50-54	55-未滿60歲 Age 55-59	60-未滿65歲 Age 60-64	65歲以上 Age 65 & Over
2,942	2,347	789	189	53	1
2,920	2,458	826	194	48	3
2,851	2,673	976	197	53	2
2,768	2,857	1,167	224	59	1
2,712	2,963	1,228	235	58	1
2,640	2,970	1,349	248	56	3
22.74	25.58	11.62	2.14	0.48	0.03
11	15	3	2	-	-
2,575	2,918	1,330	236	53	2
54	37	16	10	3	1
2,565	2,931	1,515	320	59	4
22.30	25.48	13.17	2.78	0.51	0.03
11	15	3	2	-	-
2,491	2,874	1,491	311	55	3
63	42	21	7	4	1
2,548	2,882	1,780	411	56	1
21.79	24.64	15.22	3.51	0.48	0.01
12	17	1	2	-	-
2,466	2,815	1,756	404	54	-
70	50	23	5	2	1
2,534	2,827	2,032	533	88	5
21.42	23.90	17.18	4.51	0.74	0.04
12	10	8	2	-	-
2,440	2,766	1,999	517	84	3
82	51	25	14	4	2
2,508	2,733	2,345	(r) 712	114	12
(r) 20.98	(r) 22.86	(r) 19.62	(r) 5.96	(r) 0.95	0.10
11	10	8	2	-	-
2,416	2,662	2,308	695	108	9
81	61	29	(r) 15	6	3
<b>2,465</b>	<b>2,761</b>	<b>2,505</b>	<b>997</b>	<b>168</b>	<b>3</b>
20.28	22.72	20.61	8.20	1.38	0.02
11	10	7	-	2	-
2,349	2,689	2,462	983	159	1
105	62	36	14	7	2

表30. 臺中市國民小學歷年教師服務年資

單位：人、%

學年度別 (隸屬別) Academic Year (School Categories)	總 計 Grand Total	未滿5年 Under 5 Years	5年-未滿10年 5-9 Years
100 學年度 2011-12	11,427	961	1,971
101 學年度 2012-13	11,392	1,102	1,543
102 學年度 2013-14	11,504	1,405	1,126
103 學年度 2014-15	11,787	1,803	793
104 學年度 2014-16	11,795	2,137	631
105 學年度 2016-17	11,611	2,182	586
百分比 (%)	100.00	18.79	5.05
國立 National	63	10	13
市立 Municipal	11,262	2,085	511
私立 Private	286	87	62
106 學年度 2017-18	11,502	2,193	658
百分比 (%)	100.00	19.07	5.72
國立 National	63	10	13
市立 Municipal	11,145	2,076	590
私立 Private	294	107	55
107 學年度 2018-19	11,696	2,321	808
百分比 (%)	100.00	19.84	6.91
國立 National	66	12	13
市立 Municipal	11,311	2,211	710
私立 Private	319	98	85
108 學年度 2019-20	11,829	2,302	1,073
百分比 (%)	100.00	19.46	9.07
國立 National	67	13	13
市立 Municipal	11,423	2,178	979
私立 Private	339	111	81
109 學年度 2020-21	Ⓕ 11,955	2,156	1,326
百分比 (%)	100.00	18.03	11.09
國立 National	67	9	15
市立 Municipal	11,512	2,012	1,226
私立 Private	Ⓕ 376	135	85
<b>110 學年度 2021-22</b>	<b>12,153</b>	<b>2,158</b>	<b>1,547</b>
百分比 (%)	100.00	17.76	12.73
國立 National	65	8	16
市立 Municipal	11,694	2,029	1,438
私立 Private	394	121	93

資料來源：國中小(含補校)定期公務統計報表網路填報作業系統。

附註：1. 本表含附設國小部之教師數。

2. 因採四捨五入法，百分比合計容或不等於一百。



Table30. Number of Teachers in Elementary Schools by Teaching Length  
in Taichung

Unit : Person、%

10年-未滿15年 10-14 Years	15年-未滿20年 15-19 Years	20年-未滿25年 20-24 Years	25年-未滿30年 25-29 Years	30年以上 30 Years & Over
2,930	2,179	2,065	1,013	308
2,958	2,195	2,270	1,042	282
3,105	2,193	2,308	1,057	310
2,878	2,452	2,312	1,219	330
2,497	2,668	2,236	1,279	347
2,093	2,930	1,983	1,511	326
18.03	25.23	17.08	13.01	2.81
11	15	5	5	4
1,998	2,878	1,970	1,501	319
84	37	8	5	3
1,593	2,984	2,039	1,630	405
13.85	25.94	17.73	14.17	3.52
11	15	5	5	4
1,494	2,939	2,029	1,618	399
88	30	5	7	2
1,245	3,131	2,068	1,639	484
10.64	26.77	17.68	14.01	4.14
12	15	6	6	2
1,156	3,074	2,055	1,626	479
77	42	7	7	3
871	2,981	2,339	1,660	603
7.36	25.20	19.77	14.03	5.10
12	15	6	4	4
790	2,909	2,323	1,648	596
69	57	10	8	3
651	2,581	2,579	1,761	Ⓕ 901
Ⓕ 5.45	21.59	21.57	14.73	7.54
14	15	6	4	4
576	2,499	2,557	1,750	892
61	67	16	7	Ⓕ 5
<b>616</b>	<b>2,127</b>	<b>2,879</b>	<b>1,653</b>	<b>1,173</b>
5.07	17.50	23.69	13.60	9.65
14	15	5	4	3
533	2,036	2,853	1,643	1,162
69	76	21	6	8

表31. 臺中市國民小學歷年班級、教師、學生數比例

單位：人

學年度別 (地區別) Academic Year (District)	每班教師數 Number of Teachers per Class			
	合計 Total	國 立 National	市 立 Municipal	私 立 Private
100 學年度 2011-12	1.64	2.10	1.64	1.78
101 學年度 2012-13	1.68	2.30	1.68	1.54
102 學年度 2013-14	1.75	2.20	1.75	1.57
103 學年度 2014-15	1.81	2.10	1.82	1.60
104 學年度 2015-16	1.84	2.10	1.85	1.60
105 學年度 2016-17	1.86	2.10	1.86	1.63
106 學年度 2017-18	1.86	2.10	1.87	1.58
107 學年度 2018-19	1.86	2.20	1.87	1.60
108 學年度 2019-20	1.86	2.23	1.87	1.55
109 學年度 2020-21	1.86	2.23	1.87	① 1.61
<b>110 學年度 2021-22</b>	<b>1.86</b>	<b>2.17</b>	<b>1.87</b>	<b>1.60</b>
中 區 Central Dist.	2.00	-	2.00	-
東 區 East Dist.	1.90	-	1.90	-
南 區 South Dist.	1.80	-	1.82	1.58
西 區 West Dist.	1.85	-	1.85	-
北 區 North Dist.	1.91	2.17	1.90	1.69
北屯區 BeiTun Dist.	1.78	-	1.81	1.29
西屯區 XiTun Dist.	1.81	-	1.85	1.63
南屯區 NanTun Dist.	1.81	-	1.81	-
太平區 Taiping Dist.	1.85	-	1.85	-
大里區 Dali Dist.	1.83	-	1.83	-
霧峰區 Wufeng Dist.	2.01	-	2.01	-
烏日區 Wuri Dist.	1.86	-	1.87	1.67
豐原區 Fengyuan Dist.	1.85	-	1.85	-
后里區 Houli Dist.	1.91	-	1.91	-
石岡區 Shigang Dist.	1.96	-	1.96	-
東勢區 Dongshi Dist.	2.05	-	2.05	-
和平區 Heping Dist.	2.17	-	2.17	-
新社區 Xinshe Dist.	2.10	-	2.10	-
潭子區 Tanzi Dist.	1.81	-	1.82	1.74
大雅區 Daya Dist.	1.84	-	1.84	-
神岡區 Shengang Dist.	1.89	-	1.89	-
大肚區 Dadu Dist.	1.95	-	1.95	-
沙鹿區 Shalu Dist.	1.87	-	1.87	-
龍井區 Longjing Dist.	1.91	-	1.91	-
梧棲區 Wuqi Dist.	1.84	-	1.84	-
清水區 Qingshui Dist.	1.93	-	1.93	-
大甲區 Dajia Dist.	1.86	-	1.86	-
外埔區 Waipu Dist.	2.04	-	2.04	-
大安區 Da'an Dist.	2.23	-	2.23	-

資料來源：國中小（含補校）定期公務統計報表網路填報作業系統。

Table 31. Ratio of Classes, Teachers and Students in Elementary Schools  
in Taichung

Unit : Person

每班學生數 Number of Students per Ordinary Class				生師比 Number of Students Per Teacher			
合計 Total	國 立 National	市 立 Municipal	私 立 Private	合計 Total	國 立 National	市 立 Municipal	私 立 Private
26.73	30.20	26.57	33.99	16.27	14.38	16.22	19.13
25.85	28.83	25.65	34.60	15.42	12.54	15.30	22.49
25.33	28.13	25.12	33.35	14.50	12.79	14.36	21.21
24.89	27.67	24.71	31.40	13.72	13.17	13.58	19.58
24.59	27.63	24.37	32.18	13.33	13.16	13.17	20.13
24.50	27.90	24.26	32.13	13.18	13.29	13.01	19.77
24.38	27.77	24.12	32.14	13.08	13.22	12.88	20.33
24.43	27.77	24.17	31.67	13.10	12.62	12.92	19.76
24.45	27.80	24.21	30.88	13.14	12.45	12.94	19.95
24.42	27.70	24.15	31.36	13.10	12.40	12.89	Ⓔ 19.43
<b>24.54</b>	<b>30.00</b>	<b>24.25</b>	<b>31.54</b>	<b>13.19</b>	<b>12.82</b>	<b>12.97</b>	<b>19.77</b>
20.56	-	20.56	-	10.28	-	10.28	-
24.12	-	24.12	-	12.70	-	12.70	-
25.78	-	25.94	23.33	14.30	-	14.28	14.74
25.33	-	25.33	-	13.67	-	13.67	-
26.14	30.00	24.65	37.92	13.69	12.82	12.98	22.41
25.77	-	25.41	30.93	14.50	-	14.03	24.06
26.29	-	25.04	31.33	14.54	-	13.52	19.22
26.36	-	26.36	-	14.56	-	14.56	-
25.03	-	25.03	-	13.52	-	13.52	-
25.58	-	25.58	-	13.96	-	13.96	-
20.92	-	20.92	-	10.38	-	10.38	-
23.75	-	23.80	22.17	12.74	-	12.72	13.30
25.34	-	25.34	-	13.67	-	13.67	-
23.93	-	23.93	-	12.55	-	12.55	-
18.96	-	18.96	-	9.68	-	9.68	-
16.75	-	16.75	-	8.16	-	8.16	-
6.12	-	6.12	-	2.82	-	2.82	-
13.21	-	13.21	-	6.29	-	6.29	-
26.99	-	25.94	32.50	14.95	-	14.27	18.70
24.40	-	24.40	-	13.22	-	13.22	-
22.83	-	22.83	-	12.09	-	12.09	-
21.92	-	21.92	-	11.21	-	11.21	-
25.65	-	25.65	-	13.71	-	13.71	-
23.09	-	23.09	-	12.08	-	12.08	-
24.97	-	24.97	-	13.55	-	13.55	-
23.46	-	23.46	-	12.17	-	12.17	-
23.38	-	23.38	-	12.60	-	12.60	-
18.91	-	18.91	-	9.28	-	9.28	-
16.20	-	16.20	-	7.25	-	7.25	-

表32. 臺中市學生數30人以下國民小學基本資料表

110學年度

單位：人

學校別 School	教師數 Number of Teachers			
	合計 Total	男 Male	女 Female	合計 Total
	市立自由國小	21	8	13
市立中和國小	14	6	8	28
市立福民國小	14	2	12	23
市立白冷國小	13	4	9	15
市立大林國小	13	6	7	17

學校別 School	學生數 Number of Students			
	三年級 Grade 3		四年級 Grade 4	
	男 Male	女 Female	男 Male	女 Female
市立自由國小	3	-	4	3
市立中和國小	2	1	1	4
市立福民國小	5	-	3	1
市立白冷國小	3	1	2	1
市立大林國小	2	1	3	1

資料來源：國中小（含補校）定期公務統計報表網路填報作業系統。

Table 32. Basic Information in Elementary Schools Under 30  
Students in Taichung 2021-2022

Unit : Person

學生數 Number of Students					
總計 Grand Total		一年級 Grade 1		二年級 Grade 2	
男 Male	女 Female	男 Male	女 Female	男 Male	女 Female
16	12	2	2	1	1
15	13	3	4	7	1
15	8	2	1	2	1
10	5	1	1	2	-
12	5	2	1	-	1

學生數 Number of Students			
五年級 Grade 5		六年級 Grade 6	
男 Male	女 Female	男 Male	女 Female
2	4	4	2
1	2	1	1
3	-	-	5
1	-	1	2
2	1	3	-



# 五、學前教育

## **E、PreSchool Education**

表33. 臺中市幼稚(兒)園歷年概況

單位：所、人、班

學年度別 Academic Year	校數 Number of Schools			教師數 Number of Teachers			職員數 Number of Staffs		
	合計 Total	公立 Public	私立 Private	合計 Total	公立 Public	私立 Private	合計 Total	公立 Public	私立 Private
	100 學年度 2011-12	270	111	159	1,304	501	803	574	23

學年度別 Academic Year	園數 Number of Schools			教保服務人員數					
				園長數 Number of Principals			教師數 Number of Teachers		
	合計 Total	公立 Public	私立 Private	合計 Total	公立 Public	私立 Private	合計 Total	公立 Public	私立 Private
101 學年度 2012-13	675	141	534	539	22	517	1,469	518	951
102 學年度 2013-14	677	149	528	536	22	514	1,479	555	924
103 學年度 2014-15	667	159	508	511	22	489	1,469	592	877
104 學年度 2015-16	654	159	495	511	27	484	1,466	620	846
105 學年度 2016-17	663	164	499	504	25	479	1,513	660	853
106 學年度 2017-18	674	175	499	509	26	483	1,561	707	854
107 學年度 2018-19	685	178	507	525	26	499	1,616	756	860
108 學年度 2019-20	700	184	516	522	27	495	1,628	783	845
109 學年度 2020-21	706	188	518	525	29	496	1,713	811	902
110 學年度 2021-22	711	192	519	532	29	503	2,004	961	1,043

資料來源：全國教保資訊網填報系統及全國幼兒園幼生管理系統。

附註：1. 因應幼兒教育及照顧法實施，原幼稚園及托兒所改制為幼兒園，故101學年起學前教育階段統一改稱為幼兒園。

2. 教保服務人員數：含本局審核通過之園長、教師(含教師、代理教師及學前特殊教師)、教保員及助理教保員。

3. 職員數：含各本局審核通過之行政職員數、專任工友數、專任廚工數、司機數、護理人員數及社工人員數。。

4. 本表不含特殊教育學校附設幼兒園。



Table 33. Summary of Preschools in Taichung

Unit : School、Person、Class

班級數 Number of Classes						學生數 Number of Students					
合計 Total	公立 Public	私立 Private	合計 Total	公立 Public	私立 Private	合計 Total	公立 Public	私立 Private	合計 Total	公立 Public	私立 Private
976	240	736	18,736	6,417	12,319						
Number of Preschool Educators						職員數 Number of Staffs			幼生數 Number of Children		
教保員人數 Number of Educare Givers			助理教保員人數 Number of Educare Assistants			職員數 Number of Staffs			幼生數 Number of Children		
合計 Total	公立 Public	私立 Private	合計 Total	公立 Public	私立 Private	合計 Total	公立 Public	私立 Private	合計 Total	公立 Public	私立 Private
3,339	654	2,685	513	39	474	1,808	337	1,471	59,261	13,822	45,439
3,475	669	2,806	452	33	419	1,899	447	1,452	57,917	13,668	44,249
3,563	675	2,888	423	24	399	1,990	443	1,547	58,634	13,916	44,718
3,837	674	3,163	503	19	484	1,930	436	1,494	66,683	14,491	52,192
4,106	679	3,427	562	13	549	2,050	442	1,608	72,726	15,223	57,503
4,384	687	3,697	641	11	630	2,155	439	1,716	77,895	15,943	61,952
4,571	681	3,890	747	9	738	2,248	446	1,802	80,047	16,130	63,917
4,593	656	3,937	696	10	686	2,236	439	1,797	81,582	16,695	64,887
4,644	631	4,013	753	10	743	2,339	448	1,891	83,707	17,028	66,679
4,820	669	4,151	753	9	744	2,845	442	2,403	81,992	17,503	64,489



**六、補習及進修教育**  
**F、Supplementary and  
Continuing Education**

表34. 臺中市進修學校歷年概況

單位：所、人、班

學年度別 (學校別) Academic Year (School)	校數 Number of Schools	教師數 Number of Teachers			職員數 Number of Staffs	
		合計 Total	男 Male	女 Female	合計 Total	男 Male
		100 學年度 2011-12	10	6	6	-
101 學年度 2012-13	10	4	4	-	20	2
102 學年度 2013-14	10	4	4	-	20	2
103 學年度 2014-15	10	4	4	-	36	6
104 學年度 2015-16	9	4	4	-	35	5
105 學年度 2016-17	9	3	2	1	36	4
106 學年度 2017-18	9	2	1	1	39	5
107 學年度 2018-19	8	1	-	1	37	4
108 學年度 2019-20	8	1	1	-	36	3
109 學年度 2020-21	8	-	-	-	16	1
<b>110 學年度 2021-22</b>	<b>2</b>	<b>-</b>	<b>-</b>	<b>-</b>	<b>15</b>	<b>1</b>
<b>空大及進修學院</b> <b>Open University and College</b>	<b>2</b>	<b>-</b>	<b>-</b>	<b>-</b>	<b>15</b>	<b>1</b>
國立臺中科技大學附空中進院	1	-	-	-	15	1
修平科技大學附進修學院	1	-	-	-	-	-
<b>專科進修學校</b> <b>Junior College</b>	<b>-</b>	<b>-</b>	<b>-</b>	<b>-</b>	<b>-</b>	<b>-</b>

資料來源：教育部統計處。

附註：1.103學年度起教育部已不發布大專校院班級數。

2.學生數為0者不列入本表校數統計。

Table 34. Summary of Continuing Schools in Taichung

Unit : School、Person、Class

	班級數 Number of Classes	學生數 Number of Students			上學年度畢業生數 Number of Graduates of Last Academic Year			
		合計 Total	男 Male	女 Female	合計 Total	男 Male	女 Female	
女 Female								
	27	288	10,595	4,747	5,848	4,170	1,747	2,423
	18	257	9,947	4,520	5,427	3,733	1,645	2,088
	18	258	8,955	3,921	5,034	3,251	1,388	1,863
	30	-	8,579	3,658	4,921	3,117	1,345	1,772
	30	-	7,617	3,322	4,295	3,760	1,523	2,237
	32	-	7,239	3,059	4,180	2,703	1,126	1,577
	34	-	6,632	2,830	3,802	2,890	1,126	1,764
	33	-	6,655	2,920	3,735	2,609	1,074	1,535
	33	-	7,085	3,267	3,818	2,375	953	1,422
	15	-	3,389	1,709	1,680	2,731	1,167	1,564
	<b>14</b>	-	<b>2,411</b>	<b>1,066</b>	<b>1,345</b>	<b>1,521</b>	<b>777</b>	<b>744</b>
	<b>14</b>	-	<b>2,411</b>	<b>1,066</b>	<b>1,345</b>	<b>1,521</b>	<b>777</b>	<b>744</b>
	14	-	2,411	1,066	1,345	1,304	635	669
	-	-	-	-	-	217	142	75
	-	-	-	-	-	-	-	-

表35. 臺中市國中補習學校歷年概況

單位：所、人、班

學年度別 (地區及學校別) Academic Year (District & School)	校數 Number of Schools	教師數 Number of Teachers			職員數 Number of Staffs		
		合計 Total	男 Male	女 Female	合計 Total	男 Male	女 Female
		100 學年度 2011-12	25	-	-	-	-
101 學年度 2012-13	25	-	-	-	-	-	-
102 學年度 2013-14	24	-	-	-	-	-	-
103 學年度 2014-15	24	-	-	-	-	-	-
104 學年度 2015-16	24	-	-	-	-	-	-
105 學年度 2016-17	24	-	-	-	-	-	-
106 學年度 2017-18	24	-	-	-	-	-	-
107 學年度 2018-19	24	-	-	-	-	-	-
108 學年度 2019-20	24	-	-	-	-	-	-
109 學年度 2020-21	24	-	-	-	-	-	-
<b>110學年度 2021-22</b>	<b>24</b>	-	-	-	-	-	-
<b>東區 East</b>	<b>2</b>	-	-	-	-	-	-
市立育英國中補校	1	-	-	-	-	-	-
市立東峰國中補校	1	-	-	-	-	-	-
<b>南區 South</b>	<b>1</b>	-	-	-	-	-	-
市立四育國中補校	1	-	-	-	-	-	-
<b>西區 West</b>	<b>2</b>	-	-	-	-	-	-
市立居仁國中補校	1	-	-	-	-	-	-
市立忠明高中附設國中補校	1	-	-	-	-	-	-
<b>北區 North</b>	<b>1</b>	-	-	-	-	-	-
市立五權國中補校	1	-	-	-	-	-	-
<b>北屯區 BeiTun</b>	<b>1</b>	-	-	-	-	-	-
市立北新國中補校	1	-	-	-	-	-	-
<b>西屯區 XiTun</b>	<b>2</b>	-	-	-	-	-	-
市立安和國中補校	1	-	-	-	-	-	-
市立西苑高中附設國中補校	1	-	-	-	-	-	-
<b>南屯區 NanTun</b>	<b>1</b>	-	-	-	-	-	-
市立黎明國中補校	1	-	-	-	-	-	-

資料來源：國中小（含補校）定期公務統計報表網路填報作業系統。

附註：學生數為0者不列入本表校數統計。

Table 35. Summary of Junior High Supplementary Schools in Taichung

Unit : School、Person、Class

班級數 Number of Classes	學生數 Number of Students			上學年度畢業生數 Number of Graduates of Last Academic Year		
	合計 Total	男 Male	女 Female	合計 Total	男 Male	女 Female
	93	1,311	252	1,059	272	56
93	1,307	283	1,024	332	66	266
93	1,234	233	1,001	259	57	202
92	1,239	221	1,018	253	53	200
92	1,283	223	1,060	264	53	211
93	1,325	217	1,108	293	55	238
94	1,330	235	1,095	278	54	224
95	1,365	226	1,139	267	46	221
94	1,327	238	1,089	275	41	234
94	1,235	228	1,007	301	53	248
<b>92</b>	<b>1,181</b>	<b>209</b>	<b>972</b>	<b>290</b>	<b>58</b>	<b>232</b>
<b>12</b>	<b>207</b>	<b>51</b>	<b>156</b>	<b>52</b>	<b>13</b>	<b>39</b>
6	106	28	78	31	9	22
6	101	23	78	21	4	17
<b>4</b>	<b>40</b>	<b>7</b>	<b>33</b>	<b>19</b>	<b>6</b>	<b>13</b>
4	40	7	33	19	6	13
<b>6</b>	<b>84</b>	<b>19</b>	<b>65</b>	<b>15</b>	<b>4</b>	<b>11</b>
3	49	14	35	12	3	9
3	35	5	30	3	1	2
<b>6</b>	<b>100</b>	<b>12</b>	<b>88</b>	<b>12</b>	<b>1</b>	<b>11</b>
6	100	12	88	12	1	11
<b>6</b>	<b>69</b>	<b>12</b>	<b>57</b>	<b>25</b>	<b>4</b>	<b>21</b>
6	69	12	57	25	4	21
<b>12</b>	<b>236</b>	<b>36</b>	<b>200</b>	<b>55</b>	<b>14</b>	<b>41</b>
6	157	26	131	44	12	32
6	79	10	69	11	2	9
<b>6</b>	<b>102</b>	<b>23</b>	<b>79</b>	<b>8</b>	<b>2</b>	<b>6</b>
6	102	23	79	8	2	6

表35. 臺中市國中補習學校歷年概況(續)

單位：所、人、班

學年度別 (地區及學校別) Academic Year (District & School)	校數 Number of Schools	教師數 Number of Teachers			職員數 Number of Staffs		
		合計 Total	男 Male	女 Female	合計 Total	男 Male	女 Female
		<b>太平區 Taiping</b>	1	-	-	-	-
市立中平國中補校	1	-	-	-	-	-	-
<b>大里區 Dali</b>	1	-	-	-	-	-	-
市立成功國中補校	1	-	-	-	-	-	-
<b>霧峰區 Wufeng</b>	1	-	-	-	-	-	-
市立光復國中(小)附設 國中補校	1	-	-	-	-	-	-
<b>豐原區 Fengyuan</b>	1	-	-	-	-	-	-
市立豐原國中補校	1	-	-	-	-	-	-
<b>后里區 Houli</b>	1	-	-	-	-	-	-
市立后綜高中附設國中補校	1	-	-	-	-	-	-
<b>東勢區 Dongshi</b>	1	-	-	-	-	-	-
市立東勢國中補校	1	-	-	-	-	-	-
<b>潭子區 Tanzi</b>	1	-	-	-	-	-	-
市立潭子國中補校	1	-	-	-	-	-	-
<b>大雅區 Daya</b>	1	-	-	-	-	-	-
市立大雅國中補校	1	-	-	-	-	-	-
<b>大肚區 Dadu</b>	1	-	-	-	-	-	-
市立大道國中補校	1	-	-	-	-	-	-
<b>沙鹿區 Shalu</b>	1	-	-	-	-	-	-
市立沙鹿國中補校	1	-	-	-	-	-	-
<b>龍井區 Longjing</b>	1	-	-	-	-	-	-
市立四箴國中補校	1	-	-	-	-	-	-
<b>梧棲區 Wuqi</b>	1	-	-	-	-	-	-
市立梧棲國中補校	1	-	-	-	-	-	-
<b>清水區 Qingshui</b>	1	-	-	-	-	-	-
市立清水國中補校	1	-	-	-	-	-	-
<b>大甲區 Dajia</b>	1	-	-	-	-	-	-
市立大甲國中補校	1	-	-	-	-	-	-

資料來源：國中小(含補校)定期公務統計報表網路填報作業系統。

附註：學生數為0者不列入本表校數統計。



Table 35. Summary of Junior High Supplementary Schools in Taichung(Cont.)

Unit : School、Person、Class

班級數 Number of Classes	學生數 Number of Students			上學年度畢業生數 Number of Graduates of Last Academic Year		
	合計 Total	男 Male	女 Female	合計 Total	男 Male	女 Female
4	66	16	50	7	-	7
4	66	16	50	7	-	7
3	28	1	27	8	2	6
3	28	1	27	8	2	6
3	29	1	28	7	-	7
3	29	1	28	7	-	7
2	20	2	18	4	-	4
2	20	2	18	4	-	4
2	16	4	12	7	-	7
2	16	4	12	7	-	7
2	13	-	13	6	-	6
2	13	-	13	6	-	6
3	22	3	19	14	4	10
3	22	3	19	14	4	10
3	20	1	19	8	1	7
3	20	1	19	8	1	7
3	22	6	16	2	1	1
3	22	6	16	2	1	1
3	23	2	21	13	3	10
3	23	2	21	13	3	10
3	17	3	14	6	-	6
3	17	3	14	6	-	6
3	29	3	26	6	1	5
3	29	3	26	6	1	5
3	21	3	18	8	1	7
3	21	3	18	8	1	7
3	17	4	13	8	1	7
3	17	4	13	8	1	7

表36. 臺中市國小補習學校歷年概況

單位：所、人、班

學年度別 (地區及學校別) Academic Year (District & School)	校數 Number of Schools	教師數 Number of Teachers			職員數 Number of Staffs		
		合計 Total	男 Male	女 Female	合計 Total	男 Male	女 Female
		100 學年度 2011-12	31	-	-	-	-
101 學年度 2012-13	31	-	-	-	-	-	-
102 學年度 2013-14	31	-	-	-	-	-	-
103 學年度 2014-15	31	-	-	-	-	-	-
104 學年度 2015-16	31	-	-	-	-	-	-
105 學年度 2016-17	33	-	-	-	-	-	-
106 學年度 2017-18	33	-	-	-	-	-	-
107 學年度 2018-19	33	-	-	-	-	-	-
108 學年度 2019-20	33	-	-	-	-	-	-
109 學年度 2020-21	33	-	-	-	-	-	-
<b>110 學年度 2021-22</b>	<b>33</b>	-	-	-	-	-	-
<b>東區 East</b>	<b>1</b>	-	-	-	-	-	-
市立成功國小補校	1	-	-	-	-	-	-
<b>南區 South</b>	<b>1</b>	-	-	-	-	-	-
市立信義國小補校	1	-	-	-	-	-	-
<b>西區 West</b>	<b>1</b>	-	-	-	-	-	-
市立忠信國小補校	1	-	-	-	-	-	-
<b>北區 North</b>	<b>1</b>	-	-	-	-	-	-
市立健行國小補校	1	-	-	-	-	-	-
<b>北屯區 BeiTun</b>	<b>3</b>	-	-	-	-	-	-
市立文心國小補校	1	-	-	-	-	-	-
市立北屯國小補校	1	-	-	-	-	-	-
市立建功國小補校	1	-	-	-	-	-	-
<b>西屯區 XiTun</b>	<b>2</b>	-	-	-	-	-	-
市立大鵬國小補校	1	-	-	-	-	-	-
市立永安國小補校	1	-	-	-	-	-	-
<b>南屯區 NanTun</b>	<b>1</b>	-	-	-	-	-	-
市立春安國小補校	1	-	-	-	-	-	-
<b>太平區 Taiping</b>	<b>2</b>	-	-	-	-	-	-
市立太平區中華國小補校	1	-	-	-	-	-	-
市立坪林國小補校	1	-	-	-	-	-	-
<b>大里區 Dali</b>	<b>1</b>	-	-	-	-	-	-
市立內新國小補校	1	-	-	-	-	-	-

資料來源：國中小（含補校）定期公務統計報表網路填報作業系統。

附註：學生數為0者不列入本表校數統計。

Table 36. Summary of Elementary Supplementary Schools in Taichung

Unit : School 、 Person 、 Class

班級數 Number of Classes	學生數 Number of Students			上學年度畢業生數 Number of Graduates of Last Academic Year		
	合計 Total	男 Male	女 Female	合計 Total	男 Male	女 Female
	82	1,373	66	1,307	223	10
80	1,288	82	1,206	262	18	244
79	1,321	80	1,241	174	9	165
78	1,292	76	1,216	161	7	154
79	1,282	88	1,194	191	9	182
83	1,437	110	1,327	165	7	158
85	1,488	116	1,372	163	10	153
89	1,523	105	1,418	209	16	193
90	1,555	114	1,441	255	23	232
91	1,463	108	1,355	201	12	189
<b>86</b>	<b>1,145</b>	<b>87</b>	<b>1,058</b>	<b>202</b>	<b>9</b>	<b>193</b>
<b>3</b>	<b>36</b>	<b>2</b>	<b>34</b>	<b>6</b>	<b>1</b>	<b>5</b>
3	36	2	34	6	1	5
<b>3</b>	<b>27</b>	<b>1</b>	<b>26</b>	<b>11</b>	-	<b>11</b>
3	27	1	26	11	-	11
<b>3</b>	<b>45</b>	<b>4</b>	<b>41</b>	<b>5</b>	-	<b>5</b>
3	45	4	41	5	-	5
<b>3</b>	<b>30</b>	<b>7</b>	<b>23</b>	<b>7</b>	-	<b>7</b>
3	30	7	23	7	-	7
<b>11</b>	<b>91</b>	<b>7</b>	<b>84</b>	<b>24</b>	<b>1</b>	<b>23</b>
3	23	2	21	8	1	7
5	46	4	42	12	-	12
3	22	1	21	4	-	4
<b>6</b>	<b>78</b>	<b>4</b>	<b>74</b>	<b>18</b>	-	<b>18</b>
3	47	2	45	11	-	11
3	31	2	29	7	-	7
<b>3</b>	<b>24</b>	<b>2</b>	<b>22</b>	<b>5</b>	<b>1</b>	<b>4</b>
3	24	2	22	5	1	4
<b>7</b>	<b>95</b>	<b>6</b>	<b>89</b>	<b>5</b>	-	<b>5</b>
4	53	2	51	2	-	2
3	42	4	38	3	-	3
<b>3</b>	<b>49</b>	<b>4</b>	<b>45</b>	<b>15</b>	-	<b>15</b>
3	49	4	45	15	-	15

表36. 臺中市國小補習學校歷年概況(續)

單位：所、人、班

學年度別 (地區及學校別) Academic Year (District & School)	校數 Number of Schools	教師數 Number of Teachers			職員數 Number of Staffs		
		合計 Total	男 Male	女 Female	合計 Total	男 Male	女 Female
		<b>霧峰區 Wufeng</b>	1	-	-	-	-
市立霧峰國小補校	1	-	-	-	-	-	-
<b>烏日區 Wuri</b>	1	-	-	-	-	-	-
市立烏日國小補校	1	-	-	-	-	-	-
<b>豐原區 Fengyuan</b>	2	-	-	-	-	-	-
市立南陽國小補校	1	-	-	-	-	-	-
市立富春國小補校	1	-	-	-	-	-	-
<b>后里區 Houli</b>	1	-	-	-	-	-	-
市立后里國小補校	1	-	-	-	-	-	-
<b>東勢區 Dongshi</b>	1	-	-	-	-	-	-
市立東勢國小補校	1	-	-	-	-	-	-
<b>潭子區 Tanzi</b>	1	-	-	-	-	-	-
市立潭子國小補校	1	-	-	-	-	-	-
<b>大雅區 Daya</b>	1	-	-	-	-	-	-
市立大雅國小補校	1	-	-	-	-	-	-
<b>神岡區 Shengang</b>	1	-	-	-	-	-	-
市立神岡國小補校	1	-	-	-	-	-	-
<b>大肚區 Dadu</b>	2	-	-	-	-	-	-
市立大肚國小補校	1	-	-	-	-	-	-
市立追分國小補校	1	-	-	-	-	-	-
<b>沙鹿區 Shalu</b>	1	-	-	-	-	-	-
市立沙鹿國小補校	1	-	-	-	-	-	-
<b>龍井區 Longjing</b>	2	-	-	-	-	-	-
市立龍泉國小補校	1	-	-	-	-	-	-
市立龍峰國小補校	1	-	-	-	-	-	-
<b>梧棲區 Wuqi</b>	2	-	-	-	-	-	-
市立永寧國小補校	1	-	-	-	-	-	-
市立梧棲國小補校	1	-	-	-	-	-	-
<b>清水區 Qingshui</b>	1	-	-	-	-	-	-
市立清水國小補校	1	-	-	-	-	-	-
<b>大甲區 Dajia</b>	1	-	-	-	-	-	-
市立大甲國小補校	1	-	-	-	-	-	-
<b>大安區 Da'an</b>	2	-	-	-	-	-	-
市立大安國小補校	1	-	-	-	-	-	-
市立永安國小補校	1	-	-	-	-	-	-

資料來源：國中小(含補校)定期公務統計報表網路填報作業系統。

附註：學生數為0者不列入本表校數統計。

Table 36. Summary of Elementary Supplementary Schools in Taichung(Cont.)

Unit : School、Person、Class

班級數 Number of Classes	學生數 Number of Students			上學年度畢業生數 Number of Graduates of Last Academic Year		
	合計 Total	男 Male	女 Female	合計 Total	男 Male	女 Female
	<b>2</b>	<b>24</b>	<b>4</b>	<b>20</b>	<b>10</b>	-
2	24	4	20	10	-	10
<b>3</b>	<b>51</b>	<b>8</b>	<b>43</b>	<b>9</b>	<b>1</b>	<b>8</b>
3	51	8	43	9	1	8
<b>6</b>	<b>90</b>	<b>2</b>	<b>88</b>	<b>19</b>	-	<b>19</b>
3	54	2	52	14	-	14
3	36	-	36	5	-	5
<b>3</b>	<b>25</b>	<b>2</b>	<b>23</b>	<b>3</b>	-	<b>3</b>
3	25	2	23	3	-	3
<b>1</b>	<b>30</b>	-	<b>30</b>	-	-	-
1	30	-	30	-	-	-
<b>3</b>	<b>65</b>	<b>6</b>	<b>59</b>	<b>7</b>	-	<b>7</b>
3	65	6	59	7	-	7
<b>3</b>	<b>25</b>	<b>1</b>	<b>24</b>	<b>5</b>	<b>1</b>	<b>4</b>
3	25	1	24	5	1	4
<b>1</b>	<b>10</b>	<b>2</b>	<b>8</b>	<b>4</b>	-	<b>4</b>
1	10	2	8	4	-	4
<b>6</b>	<b>79</b>	<b>5</b>	<b>74</b>	<b>25</b>	<b>4</b>	<b>21</b>
3	33	2	31	2	-	2
3	46	3	43	23	4	19
<b>3</b>	<b>64</b>	-	<b>64</b>	<b>1</b>	-	<b>1</b>
3	64	-	64	1	-	1
<b>4</b>	<b>75</b>	<b>13</b>	<b>62</b>	<b>9</b>	-	<b>9</b>
1	22	3	19	1	-	1
3	53	10	43	8	-	8
<b>4</b>	<b>71</b>	<b>6</b>	<b>65</b>	<b>9</b>	-	<b>9</b>
3	59	5	54	1	-	1
1	12	1	11	8	-	8
<b>1</b>	<b>29</b>	-	<b>29</b>	-	-	-
1	29	-	29	-	-	-
<b>1</b>	<b>11</b>	<b>1</b>	<b>10</b>	<b>4</b>	-	<b>4</b>
1	11	1	10	4	-	4
<b>3</b>	<b>21</b>	-	<b>21</b>	<b>1</b>	-	<b>1</b>
1	14	-	14	-	-	-
2	7	-	7	1	-	1

表37. 臺中市短期補習班歷年家數

Table 37. Summary of Private Short-term Supplementary Schools in Taichung

單位：家			Unit: Units		
年底別 (地區別) End of Year (District)			合計 Total	文理 Literature Science	技藝類 Technique Art
民國100年底	End of 2011		2,987	2,399	588
民國101年底	End of 2012		3,062	2,462	600
民國102年底	End of 2013		3,028	2,425	603
民國103年底	End of 2014		3,046	2,447	599
民國104年底	End of 2015		3,047	2,448	599
民國105年底	End of 2016		3,041	2,455	586
民國106年底	End of 2017		3,011	2,432	579
民國107年底	End of 2018		3,001	2,442	559
民國108年底	End of 2019		3,028	2,472	556
民國109年底	End of 2020		2,951	2,418	533
<b>民國110年底</b>	<b>End of 2021</b>		<b>2,918</b>	<b>2,405</b>	<b>513</b>
中區	Central	Dist.	53	36	17
東區	East	Dist.	72	58	14
南區	South	Dist.	123	96	27
西區	West	Dist.	198	142	56
北區	North	Dist.	204	147	57
北屯區	BeiTun	Dist.	346	275	71
西屯區	XiTun	Dist.	280	220	60
南屯區	NanTun	Dist.	259	214	45
太平區	Taiping	Dist.	163	153	10

資料來源：臺中市補習班資訊管理系統

備註：本表的家數是指已立案的短期補習班家數。

表37. 臺中市短期補習班歷年家數(續)

Table 37. Summary of Private Short-term Supplementary Schools in Taichung(Cont.)

單位：家 Unit: Units

年底別 (地區別) End of Year (District)			合計 Total	文理 Literature Science	技藝類 Technique Art
大里區	Dali	Dist.	246	209	37
霧峰區	Wufeng	Dist.	40	33	7
烏日區	Wuri	Dist.	62	55	7
豐原區	Fengyuan	Dist.	215	189	26
后里區	Houli	Dist.	49	41	8
石岡區	Shigang	Dist.	3	2	1
東勢區	Dongshi	Dist.	21	18	3
和平區	Heping	Dist.	-	-	-
新社區	Xinshe	Dist.	13	13	-
潭子區	Tanzi	Dist.	83	75	8
大雅區	Daya	Dist.	87	74	13
神岡區	Shengang	Dist.	39	35	4
大肚區	Dadu	Dist.	35	33	2
沙鹿區	Shalu	Dist.	85	74	11
龍井區	Longjing	Dist.	50	46	4
梧棲區	Wuqi	Dist.	42	37	5
清水區	Qingshui	Dist.	69	60	9
大甲區	Dajia	Dist.	71	60	11
外埔區	Waipu	Dist.	9	9	-
大安區	Da'an	Dist.	1	1	-





# 七、特殊教育

## G、Special Education

表38.臺中市特殊教育概況  
110學年度

單位：班、人

類別 Classification	班級數 Number of Classes			
	總計 Grand Total	幼兒部 Preschool	國小 Elementary School	國中 Junior High School
總計 Grand Total	748	77	347	180
特教學校 Special Education School	74	9	12	12
啟智學校 Mentally Retarded	-	-	-	-
啟聰學校 Deaf	27	4	6	6
啟明學校 Blind	22	2	6	6
特教學校 Special Education School	25	3	-	-
一般學校附設特殊教育班 Special Education Classes Affiliated to General School	674	68	335	168
身心障礙類 Mentally and Physically Challenged	567	68	315	129
資賦優異類 Gifted	107	-	20	39

資料來源：1. 特教學校資料來自高級中等學校公務與調查統計報表網路報送系統。

2. 一般學校附設特殊教育班資料來自教育部特殊教育通報網。

Table 38. Summary of Special Education in Taichung  
2021-2022

Unit : Class 、 Person

高中職 Senior High and Vocational School	學生數 Number of Students					高中職 Senior High and Vocational School
	總計 Grand Total	幼兒部 Preschool	國 小 Elementary School	國 中 Junior High School	高中職 Senior High and Vocational School	
144	15,652	2,915	5,747	3,727	3,263	
41	635	57	79	76	423	
-	-	-	-	-	-	
11	209	32	48	40	89	
8	146	8	31	36	71	
22	280	17	-	-	263	
103	15,017	2,858	5,668	3,651	2,840	
55	12,083	2,858	5,073	2,459	1,693	
48	2,934	-	595	1,192	1,147	

表39.臺中市特殊教育學校歷年概況

單位：所、班、人

學年度別 (學校別) Academic Year (School)	校數 Number of Schools	教師數 Number of Teachers			職員數 Number of Staffs		
		合計 Total	男 Male	女 Female	合計 Total	男 Male	女 Female
	100 學年度 2011-12	4	275	66	209	169	50
101 學年度 2012-13	4	276	73	203	176	51	125
102 學年度 2013-14	4	272	87	185	166	45	121
103 學年度 2014-15	4	262	61	201	159	40	119
104 學年度 2015-16	4	258	64	194	149	38	111
106 學年度 2017-18	4	253	59	194	164	35	129
市立臺中啟明學校	1	49	13	36	36	8	28
私立惠明學校	1	37	10	27	29	5	24
市立臺中啟聰學校	1	90	18	72	57	15	42
市立臺中特殊教育學校	1	77	18	59	42	7	35
107 學年度 2018-19	4	236	56	180	152	29	123
市立臺中啟明學校	1	43	13	30	33	8	25
私立惠明學校	1	30	7	23	22	4	18
市立臺中啟聰學校	1	89	17	72	50	9	41
市立臺中特殊教育學校	1	74	19	55	47	8	39
108 學年度 2019-20	4	228	57	171	162	32	130
市立臺中啟明學校	1	41	12	29	39	9	30
私立惠明學校	1	28	8	20	18	3	15
市立臺中啟聰學校	1	86	17	69	59	13	46
市立臺中特殊教育學校	1	73	20	53	46	7	39
109 學年度 2020-21	4	225	54	171	164	34	130
市立臺中啟明學校	1	44	12	32	38	9	29
私立惠明學校	1	24	8	16	20	3	17
市立臺中啟聰學校	1	83	16	67	60	15	45
市立臺中特殊教育學校	1	74	18	56	46	7	39
<b>110 學年度 2021-22</b>	<b>4</b>	<b>236</b>	<b>54</b>	<b>182</b>	<b>165</b>	<b>35</b>	<b>130</b>
市立臺中啟明學校	1	46	11	35	37	9	28
私立惠明學校	1	32	10	22	25	5	20
市立臺中啟聰學校	1	83	14	69	58	15	43
市立臺中特殊教育學校	1	75	19	56	45	6	39

資料來源：高級中等學校公務與調查統計報表網路報送系統。

附註：職員數包含特教相關專業人員、教師助理員及職員。

Table 39. Summary of Special Education Schools in Taichung

						Unit : School、Class、Person		
班級數 Number of Classes					學生數 Number of Students			
總計	幼兒部	國小	國中	高中職	總計			
Grand Total	Preschool	Elementary School	Junior High School	Senior High and Vocational School	Grand Total			
					合計	男	女	
					Total	Male	Female	
109	11	19	22	57	1,117	692	425	
108	11	19	22	56	1,060	658	402	
105	9	19	22	55	1,030	634	396	
99	9	18	21	51	969	595	374	
98	9	18	21	50	953	588	365	
89	8	17	13	51	897	540	357	
16	-	4	3	9	133	70	63	
12	1	7	4	-	66	44	22	
33	5	6	6	16	306	200	106	
28	2	-	-	26	392	226	166	
83	7	14	13	49	807	503	304	
14	-	3	3	8	117	65	52	
10	1	5	4	-	64	43	21	
32	4	6	6	16	260	170	90	
27	2	-	-	25	366	225	141	
76	7	13	12	44	702	441	261	
12	-	2	3	7	106	62	44	
9	1	5	3	-	59	39	20	
30	4	6	6	14	218	145	73	
25	2	-	-	23	319	195	124	
72	7	12	12	41	655	404	251	
11	-	1	3	7	93	54	39	
9	1	5	3	-	53	32	21	
27	4	6	6	11	205	133	72	
25	2	-	-	23	304	185	119	
<b>74</b>	<b>9</b>	<b>12</b>	<b>12</b>	<b>41</b>	<b>635</b>	<b>392</b>	<b>243</b>	
12	1	1	3	7	89	49	40	
10	1	5	3	1	57	36	21	
27	4	6	6	11	209	139	70	
25	3	-	-	22	280	168	112	

表39.臺中市特殊教育學校歷年概況(續)

單位：所、班、人

學年度別 (學校別) Academic Year (School)	學生數 Number of Students						
	幼兒部 Preschool		國 小 Elementary School		國 中 Junior High School		高中職 Vocational
	男 Male	女 Female	男 Male	女 Female	男 Male	女 Female	男 Male
100 學年度 2011-12	59	24	85	64	106	62	442
101 學年度 2012-13	41	18	82	52	107	60	428
102 學年度 2013-14	40	20	74	46	100	68	420
103 學年度 2014-15	29	17	71	41	91	70	404
104 學年度 2015-16	28	20	70	35	85	56	405
106 學年度 2017-18	28	21	58	36	60	32	394
市立臺中啟明學校	-	-	7	11	13	4	50
私立惠明學校	2	1	21	15	21	6	-
市立臺中啟聰學校	21	15	30	10	26	22	123
市立臺中特殊教育學校	5	5	-	-	-	-	221
107 學年度 2018-19	26	18	52	38	66	32	359
市立臺中啟明學校	-	-	6	9	13	9	46
私立惠明學校	4	2	15	13	24	6	-
市立臺中啟聰學校	17	8	31	16	29	17	93
市立臺中特殊教育學校	5	8	-	-	-	-	220
108 學年度 2019-20	32	16	46	28	62	34	301
市立臺中啟明學校	-	-	6	3	11	12	45
私立惠明學校	4	-	11	10	24	10	-
市立臺中啟聰學校	20	9	29	15	27	12	69
市立臺中特殊教育學校	8	7	-	-	-	-	187
109 學年度 2020-21	26	19	48	25	56	35	274
市立臺中啟明學校	-	-	6	1	10	14	38
私立惠明學校	3	-	14	9	15	12	-
市立臺中啟聰學校	17	11	28	15	31	9	57
市立臺中特殊教育學校	6	8	-	-	-	-	179
<b>110 學年度 2021-22</b>	<b>36</b>	<b>21</b>	<b>49</b>	<b>30</b>	<b>50</b>	<b>26</b>	<b>257</b>
市立臺中啟明學校	2	2	4	2	10	10	33
私立惠明學校	3	1	16	9	9	7	8
市立臺中啟聰學校	19	13	29	19	31	9	60
市立臺中特殊教育學校	12	5	-	-	-	-	156

資料來源：高級中等學校公務與調查統計報表網路報送系統。

附註：職員數包含特教相關專業人員、教師助理員及職員。

Table 39. Summary of Special Education Schools in Taichung(Cont.)

Unit : School、Class、Person

上學年度畢業生數 Number of Graduates of Last Academic Year									
Sr. High & School	總 計 Grand Total			國 小 Elementary School		國 中 Junior High School		高中職 Sr. High & Vocational School	
	合計 Total	男 Male	女 Female	男 Male	女 Female	男 Male	女 Female	男 Male	女 Female
275	265	153	112	12	4	27	21	114	87
272	322	195	127	16	15	25	20	154	92
262	295	181	114	14	13	29	11	138	90
246	290	177	113	11	12	21	10	145	91
254	304	182	122	14	8	26	21	142	93
268	265	169	96	18	4	29	19	122	73
48	32	16	16	2	1	2	5	12	10
-	33	24	9	9	1	15	8	-	-
59	81	50	31	7	2	12	6	31	23
161	119	79	40	-	-	-	-	79	40
216	301	187	114	20	7	25	8	142	99
34	53	30	23	4	3	5	-	21	20
-	23	15	8	9	4	6	4	-	-
49	93	64	29	7	-	14	4	43	25
133	132	78	54	-	-	-	-	78	54
183	300	169	131	12	13	23	12	134	106
29	48	24	24	3	6	7	3	14	15
-	15	11	4	5	4	6	-	-	-
37	89	55	34	4	3	10	9	41	22
117	148	79	69	-	-	-	-	79	69
172	225	145	80	10	9	20	9	115	62
24	36	20	16	1	3	3	1	16	12
-	13	9	4	-	3	9	1	-	-
37	72	50	22	9	3	8	7	33	12
111	104	66	38	-	-	-	-	66	38
<b>166</b>	<b>196</b>	<b>136</b>	<b>60</b>	<b>10</b>	<b>-</b>	<b>22</b>	<b>10</b>	<b>104</b>	<b>50</b>
26	35	22	13	3	-	4	5	15	8
4	13	9	4	2	-	7	4	-	-
29	49	33	16	5	-	11	1	17	15
107	99	72	27	-	-	-	-	72	27

表40.臺中市一般學校附設特教班歷年概況

單位：班、人

學年度別 Academic Year	班級數 Number of Classes									
	總計 Grand Total	身心障礙類 Mentally and Physically Challenged					資賦優異類 Gifted			
		合計 Total	幼兒部 Preschool	國小 Elementary School	國中 Jr. High School	高中職 Sr. High & Vocational School	合計 Total	幼兒部 Preschool	國小 Elementary School	國中 Jr. High School
100 學年度 2011-12	657	518	28	281	144	65	139	-	36	54
101 學年度 2012-13	642	530	28	291	144	67	112	-	27	37
102 學年度 2013-14	634	534	32	292	143	67	100	-	18	36
103 學年度 2014-15	652	551	34	304	145	68	101	-	18	38
104 學年度 2015-16	655	554	35	307	143	69	101	-	18	38
105 學年度 2016-17	732	631	45	324	154	108	101	-	18	38
106 學年度 2017-18	659	557	40	311	138	68	102	-	18	38
107 學年度 2018-19	651	548	47	312	131	58	103	-	18	38
108 學年度 2019-20	652	546	53	312	129	52	106	-	20	38
109 學年度 2020-21	666	559	62	313	129	55	107	-	20	39
<b>110 學年度 2021-22</b>	<b>674</b>	<b>567</b>	<b>68</b>	<b>315</b>	<b>129</b>	<b>55</b>	<b>107</b>	<b>-</b>	<b>20</b>	<b>39</b>

資料來源：教育部特殊教育通報網。

附註：本表資料為一般學校附設之特殊教育班，不含特教學校資料。



Table 40. Summary of Special Education Classes Affiliated to General Schools in Taichung

Unit : Class 、 Person

		學生數 Number of Students									
		身心障礙類 Mentally and Physically Challenged					資賦優異類 Gifted				
高中職 Sr. High & Vocational School	總計 Grand Total	合計 Total	幼兒部 Preschool	國小 Elementary School	國中 Jr. High School	高中職 Sr. High & Vocational School	合計 Total	幼兒部 Preschool	國小 Elementary School	國中 Jr. High School	高中職 Sr. High & Vocational School
49	15,720	12,248	1,587	5,296	3,066	2,299	3,472	-	803	1,379	1,290
48	15,126	12,273	1,817	5,264	2,963	2,229	2,853	-	551	1,063	1,239
46	14,680	12,002	1,853	5,244	2,844	2,061	2,678	-	327	1,110	1,241
45	13,839	11,410	1,697	5,091	2,732	1,890	2,429	-	282	947	1,200
45	12,865	10,695	1,614	4,903	2,396	1,782	2,170	-	256	705	1,209
45	12,463	10,429	1,779	4,649	2,196	1,805	2,034	-	256	608	1,170
46	12,766	10,268	2,003	4,470	2,088	1,707	2,498	-	360	913	1,225
47	11,537	8,781	1,733	4,070	1,870	1,108	2,756	-	449	1,220	1,087
48	12,748	9,543	2,040	4,206	2,011	1,286	3,205	-	503	1,533	1,169
48	14,870	11,308	2,659	4,741	2,291	1,617	3,562	-	659	1,694	1,209
<b>48</b>	<b>15,017</b>	<b>12,083</b>	<b>2,858</b>	<b>5,073</b>	<b>2,459</b>	<b>1,693</b>	<b>2,934</b>	<b>-</b>	<b>595</b>	<b>1,192</b>	<b>1,147</b>



八、體育保健

**H、Physical & Health  
Education**

表41. 臺中市高級中等學校歷年學生裸視視力情形

單位：人、%

學年度別 (隸屬及年級別) Academic Year (School Categories & Grade)	總計 Grand Total						
	檢查人數			裸視視力不良人數		裸視視力不良率	
	No. of Students Taking Tests			No. of Nearsightedness		The Rate of Nearsightedness	
	合計 Total	男 Male	女 Female	男 Male	女 Female	男 Male	女 Female
100 學年度 2011-12	102,526	53,651	48,875	44,772	42,627	83.45	87.22
101 學年度 2012-13	104,488	54,317	50,171	45,361	43,675	83.51	87.05
102 學年度 2013-14	103,928	54,167	49,761	46,056	44,081	85.03	88.59
103 學年度 2014-15	101,117	53,001	48,116	44,787	42,413	84.50	88.15
104 學年度 2015-16	106,740	56,788	49,952	47,101	43,510	82.94	87.10
105 學年度 2016-17	105,048	55,818	49,230	46,088	42,318	82.57	85.96
106 學年度 2017-18	100,539	53,211	47,328	43,676	40,910	82.08	86.44
107 學年度 2018-19	93,925	49,913	44,012	41,264	38,513	82.67	87.51
108 學年度 2019-20	86,024	46,212	39,812	38,058	35,387	82.36	88.89
109 學年度 2020-21	82,251	43,877	38,374	36,293	33,523	82.72	87.36
<b>110 學年度 2021-22</b>	<b>79,184</b>	<b>42,405</b>	<b>36,779</b>	<b>34,880</b>	<b>31,764</b>	<b>82.25</b>	<b>86.36</b>
國立 National	4,099	2,261	1,838	1,881	1,650	83.19	89.77
市立 Municipal	34,983	19,895	15,088	16,754	13,424	84.21	88.97
私立 Private	40,102	20,249	19,853	16,245	16,690	80.23	84.07
1年級 1st Grade	26,680	14,490	12,190	11,886	10,568	82.03	86.69
2年級 2nd Grade	26,318	14,089	12,229	11,559	10,536	82.04	86.16
3年級 3rd Grade	26,186	13,826	12,360	11,435	10,660	82.71	86.25

資料來源：高級中等學校公務與調查統計報表網路報送系統。

備註：本表資料為參加檢測學生人數；兩眼裸視視力均0.9以上者為視力正常，否則為視力不良。

Table 41. Check-up Result of Eyesight of Senior Secondary Schools  
Students in Taichung

Unit: Person、%

普通科 General Education						
檢查人數 No. of Students Taking Tests			裸視視力不良人數 No. of Nearsightedness		裸視視力不良率 The Rate of Nearsightedness	
合計 Total	男 Male	女 Female	男 Male	女 Female	男 Male	女 Female
37,591	19,383	18,208	17,385	16,779	89.69	92.15
38,742	19,866	18,876	17,789	17,355	89.54	91.94
38,789	19,658	19,131	17,673	17,668	89.90	92.35
38,025	19,330	18,695	17,174	17,235	88.85	92.19
37,726	18,988	18,738	16,797	17,122	88.46	91.38
37,691	18,990	18,701	16,715	16,945	88.02	90.61
37,860	18,814	19,046	16,428	17,264	87.32	90.64
37,317	18,640	18,677	16,224	16,941	87.04	90.71
36,039	18,361	17,678	15,731	16,552	85.68	93.63
35,922	18,175	17,747	15,737	16,072	86.59	90.56
<b>35,706</b>	<b>18,223</b>	<b>17,483</b>	<b>15,524</b>	<b>15,596</b>	<b>85.19</b>	<b>89.21</b>
1,993	1,195	798	1,031	745	86.28	93.36
20,305	10,353	9,952	8,831	8,926	85.30	89.69
13,408	6,675	6,733	5,662	5,925	84.82	88.00
12,127	6,304	5,823	5,354	5,176	84.93	88.89
11,810	6,054	5,756	5,132	5,133	84.77	89.18
11,769	5,865	5,904	5,038	5,287	85.90	89.55

表41. 臺中市高級中等學校歷年學生裸視視力情形(續1)

單位：人、%

學年度別 (隸屬及年級別) Academic Year (School Categories & Grade)	專業群(職業)科 Vocational Education						
	檢查人數			裸視視力不良人數		裸視視力不良率	
	No. of Students Taking Tests			No. of Nearsightedness		The Rate of Nearsightedness	
	合計 Total	男 Male	女 Female	男 Male	女 Female	男 Male	女 Female
100 學年度 2011-12	54,310	29,216	25,094	23,577	21,220	80.70	84.56
101 學年度 2012-13	55,791	29,784	26,007	23,972	21,933	80.49	84.33
102 學年度 2013-14	55,954	30,233	25,721	24,858	22,196	82.22	86.30
103 學年度 2014-15	55,534	30,196	25,338	24,845	21,725	82.28	85.74
104 學年度 2015-16	54,762	29,971	24,791	24,718	21,334	82.47	86.06
105 學年度 2016-17	54,764	29,734	25,030	24,140	20,975	81.19	83.80
106 學年度 2017-18	50,887	27,757	23,130	22,362	19,458	80.56	84.12
107 學年度 2018-19	45,244	24,790	20,454	20,186	17,602	81.43	86.06
108 學年度 2019-20	39,167	21,610	17,557	17,626	15,122	81.56	86.13
109 學年度 2020-21	35,586	19,579	16,007	15,935	13,705	81.39	85.62
<b>110 學年度 2021-22</b>	<b>33,065</b>	<b>18,221</b>	<b>14,844</b>	<b>14,901</b>	<b>12,577</b>	<b>81.78</b>	<b>84.73</b>
國立 National	1,525	794	731	651	662	81.99	90.56
市立 Municipal	11,392	7,478	3,914	6,266	3,424	83.79	87.48
私立 Private	20,148	9,949	10,199	7,984	8,491	80.25	83.25
1年級 1st Grade	11,010	6,093	4,917	4,983	4,232	81.78	86.07
2年級 2nd Grade	10,933	6,043	4,890	4,924	4,104	81.48	83.93
3年級 3rd Grade	11,122	6,085	5,037	4,994	4,241	82.07	84.20

資料來源：高級中等學校公務與調查統計報表網路報送系統。

備註：本表資料為參加檢測學生人數；兩眼裸視視力均0.9以上者為視力正常，否則為視力不良。

Table 41. Check-up Result of Eyesight of Senior Secondary Schools  
Students in Taichung(Cont.1)

Unit: Person、%

綜合高中 Comprehensive High School						
檢查人數 No.of Students Taking Tests			裸視視力不良人數 No. of Nearsightedness		裸視視力不良率 The Rate of Nearsightedness	
合計 Total	男 Male	女 Female	男 Male	女 Female	男 Male	女 Female
5,572	2,481	3,091	2,143	2,821	86.38	91.26
5,482	2,462	3,020	2,097	2,726	85.17	90.26
5,254	2,402	2,852	2,146	2,603	89.34	91.27
4,029	1,838	2,191	1,552	1,959	84.44	89.41
3,025	1,357	1,668	1,155	1,466	85.11	87.89
2,042	919	1,123	782	991	85.09	88.25
2,019	919	1,100	815	994	88.68	90.36
1,966	892	1,074	795	970	89.13	90.32
1,803	857	946	749	865	87.40	91.44
1,672	814	858	695	795	85.38	92.66
<b>1,505</b>	<b>781</b>	<b>724</b>	<b>643</b>	<b>663</b>	<b>82.33</b>	<b>91.57</b>
-	-	-	-	-	-	-
1,266	572	694	495	637	86.54	91.79
239	209	30	148	26	70.81	86.67
488	267	221	218	197	81.65	89.14
520	249	271	206	252	82.73	92.99
497	265	232	219	214	82.64	92.24

表41. 臺中市高級中等學校歷年學生裸視視力情形(續2完)

單位：人、%

學年度別 (隸屬及年級別) Academic Year (School Categories & Grade)	實用技能學程 Practical Technical Program						
	檢查人數			裸視視力不良人數		裸視視力不良率	
	No. of Students Taking Tests			No. of Nearsightedness		The Rate of Nearsightedness	
	合計 Total	男 Male	女 Female	男 Male	女 Female	男 Male	女 Female
100 學年度 2011-12	5,053	2,571	2,482	1,667	1,807	64.84	72.80
101 學年度 2012-13	4,473	2,205	2,268	1,503	1,661	68.16	73.24
102 學年度 2013-14	3,931	1,874	2,057	1,379	1,614	73.59	78.46
103 學年度 2014-15	3,529	1,637	1,892	1,216	1,494	74.28	78.96
104 學年度 2015-16	3,397	1,582	1,815	1,199	1,503	75.79	82.81
105 學年度 2016-17	3,614	1,799	1,815	1,353	1,500	75.21	82.64
106 學年度 2017-18	3,614	1,799	1,815	1,353	1,500	75.21	82.64
107 學年度 2018-19	4,105	2,313	1,792	1,710	1,456	73.93	81.25
108 學年度 2019-20	4,371	2,486	1,885	1,884	1,534	75.78	81.38
109 學年度 2020-21	4,958	2,803	2,155	2,114	1,743	75.42	80.88
<b>110 學年度 2021-22</b>	<b>5,220</b>	<b>2,965</b>	<b>2,255</b>	<b>2,233</b>	<b>1,855</b>	<b>75.31</b>	<b>82.26</b>
國立 National	401	171	230	122	188	71.35	81.74
市立 Municipal	939	730	209	570	176	78.08	84.21
私立 Private	3,880	2,064	1,816	1,541	1,491	74.66	82.10
1年級 1st Grade	1,962	1,162	800	875	650	75.30	81.25
2年級 2nd Grade	1,764	958	806	723	681	75.47	84.49
3年級 3rd Grade	1,494	845	649	635	524	75.15	80.74

資料來源：高級中等學校公務與調查統計報表網路報送系統。

備註：本表資料為參加檢測學生人數；兩眼裸視視力均0.9以上者為視力正常，否則為視力不良。



Table 41. Check-up Result of Eyesight of Senior Secondary Schools  
Students in Taichung(Cont.2 End)

Unit: Person、%

進修部(學校) Continuing Education						
檢查人數 No.of Students Taking Tests			裸視視力不良人數 No. of Nearsightedness		裸視視力不良率 The Rate of Nearsightedness	
合計 Total	男 Male	女 Female	男 Male	女 Female	男 Male	女 Female
-	-	-	-	-	-	-
-	-	-	-	-	-	-
-	-	-	-	-	-	-
-	-	-	-	-	-	-
7,830	4,890	2,940	3,232	2,085	66.09	70.92
6,937	4,376	2,561	3,098	1,907	70.80	74.46
6,159	3,922	2,237	2,718	1,694	69.30	75.73
5,293	3,278	2,015	2,349	1,544	71.66	76.63
4,644	2,898	1,746	2,068	1,314	71.36	75.26
4,113	2,506	1,607	1,812	1,208	72.31	75.17
<b>3,688</b>	<b>2,215</b>	<b>1,473</b>	<b>1,579</b>	<b>1,073</b>	<b>71.29</b>	<b>72.84</b>
180	101	79	77	55	76.24	69.62
1,081	762	319	592	261	77.69	81.82
2,427	1,352	1,075	910	757	67.31	70.42
1,093	664	429	456	313	68.67	72.96
1,291	785	506	574	366	73.12	72.33
1,304	766	538	549	394	71.67	73.23

表42. 臺中市國民中學歷年學生裸視視力情形

單位：人、%

學年度別 (年級別) Academic Year (Grade)	總計 Grand Total						
	檢查人數			裸視視力不良人數		裸視視力不良率	
	No. of Students Taking Tests			No. of Nearsightedness		The Rate of Nearsightedness	
	合計 Total	男 Male	女 Female	男 Male	女 Female	男 Male	女 Female
100 學年度 2011-12	113,607	59,170	54,437	44,632	44,093	75.43	81.00
101 學年度 2012-13	109,367	56,910	52,457	42,196	41,569	74.15	79.24
102 學年度 2013-14	108,083	56,173	51,910	42,273	41,427	75.26	79.81
103 學年度 2014-15	103,876	53,884	49,992	40,369	39,764	74.92	79.54
104 學年度 2015-16	96,899	50,333	46,566	37,563	36,961	74.63	79.37
105 學年度 2016-17	88,972	46,205	42,767	34,081	33,712	73.76	78.83
106 學年度 2017-18	84,823	44,144	40,679	32,267	32,190	73.09	79.13
107 學年度 2018-19	81,368	42,442	38,926	30,899	30,767	72.80	79.04
108 學年度 2019-20	80,128	41,711	38,417	30,597	30,628	73.35	79.73
109 學年度 2020-21	79,204	41,116	38,088	30,086	30,168	73.17	79.21
<b>110 學年度 2021-22</b>	<b>77,973</b>	<b>40,424</b>	<b>37,549</b>	<b>29,525</b>	<b>29,667</b>	<b>73.04</b>	<b>79.01</b>
7年級 Grade 7	25,203	13,223	11,980	9,096	9,023	68.79	75.32
8年級 Grade 8	26,306	13,552	12,754	9,919	10,059	73.19	78.87
9年級 Grade 9	26,464	13,649	12,815	10,510	10,585	77.00	82.60

資料來源：國中小（含補校）定期公務統計報表網路填報作業系統。

備註：本表資料為參加檢測學生人數；兩眼裸視視力均0.9以上者為視力正常，否則為視力不良。

Table 42. Check-up Result of Eyesight of Junior High Schools Students in Taichung

Unit: Person、%

公立 Public						
檢查人數 No. of Students Taking Tests			裸視視力不良人數 No. of Nearsightedness		裸視視力不良率 The Rate of Nearsightedness	
合計 Total	男 Male	女 Female	男 Male	女 Female	男 Male	女 Female
99,929	51,682	48,247	38,232	38,563	73.98	79.93
95,389	49,313	46,076	35,840	36,035	72.68	78.21
93,664	48,312	45,352	35,520	35,639	73.52	78.58
89,020	45,901	43,119	33,714	33,744	73.45	78.26
82,138	42,472	39,666	31,133	31,096	73.30	78.39
74,653	38,590	36,063	27,869	28,056	72.22	77.80
70,869	36,649	34,220	26,553	26,970	72.45	78.81
67,766	35,122	32,644	25,334	25,658	72.13	78.60
66,483	34,355	32,128	24,790	25,280	72.16	78.69
65,517	33,814	31,703	24,360	24,835	72.04	78.34
<b>64,217</b>	<b>33,147</b>	<b>31,070</b>	<b>23,813</b>	<b>24,215</b>	<b>71.84</b>	<b>77.94</b>
20,590	10,771	9,819	7,283	7,277	67.62	74.11
21,733	11,151	10,582	8,006	8,233	71.80	77.80
21,894	11,225	10,669	8,524	8,705	75.94	81.59

表42. 臺中市國民中學歷年學生裸視視力情形(續)

單位：人、%

學年度別 (年級別) Academic Year (Grade)	私立		
	檢查人數		
	No.of Students Taking Tests		
	合計 Total	男 Male	女 Female
100 學年度 2011-12	13,678	7,488	6,190
101 學年度 2012-13	13,978	7,597	6,381
102 學年度 2013-14	14,419	7,861	6,558
103 學年度 2014-15	14,856	7,983	6,873
104 學年度 2015-16	14,761	7,861	6,900
105 學年度 2016-17	14,319	7,615	6,704
106 學年度 2017-18	13,954	7,495	6,459
107 學年度 2018-19	13,602	7,320	6,282
108 學年度 2019-20	13,645	7,356	6,289
109 學年度 2020-21	13,687	7,302	6,385
<b>110 學年度 2021-22</b>	<b>13,756</b>	<b>7,277</b>	<b>6,479</b>
7年級 Grade 7	4,613	2,452	2,161
8年級 Grade 8	4,573	2,401	2,172
9年級 Grade 9	4,570	2,424	2,146

資料來源：國中小(含補校)定期公務統計報表網路填報作業系統。

備註：本表資料為參加檢測學生人數；兩眼裸視視力均0.9以上者為視力正常，否則為視力不良。

Table 42. Check-up Result of Eyesight of Junior High Schools  
Students in Taichung(Cont.)

Unit: Person、%

Private			
裸視視力不良人數 No. of Nearsightedness		裸視視力不良率 The Rate of Nearsightedness	
男 Male	女 Female	男 Male	女 Female
6,400	5,530	85.47	89.34
6,356	5,534	83.66	86.73
6,753	5,788	85.91	88.26
6,655	6,020	83.36	87.59
6,430	5,865	81.80	85.00
6,212	5,656	81.58	84.37
5,714	5,220	76.24	80.82
5,565	5,109	76.02	81.33
5,807	5,348	78.94	85.04
5,726	5,333	78.42	83.52
<b>5,712</b>	<b>5,452</b>	<b>78.49</b>	<b>84.15</b>
1,813	1,746	73.94	80.80
1,913	1,826	79.68	84.07
1,986	1,880	81.93	87.60

表43. 臺中市國民小學歷年學生裸視視力情形

單位：人、%

學年度別 (年級別) Academic Year (Grade)	總計 Grand Total						
	檢查人數			裸視視力不良人數		裸視視力不良率	
	No.of Students Taking Tests			No. of Nearsightedness		The Rate of Nearsightedness	
	合計 Total	男 Male	女 Female	男 Male	女 Female	男 Male	女 Female
100 學年度 2011-12	185,310	96,387	88,923	50,299	48,476	52.18	54.51
101 學年度 2012-13	175,147	91,147	84,000	47,126	44,852	51.70	53.40
102 學年度 2013-14	166,036	86,380	79,656	43,550	41,583	50.42	52.20
103 學年度 2014-15	160,827	83,637	77,190	40,819	38,875	48.80	50.36
104 學年度 2015-16	156,352	81,276	75,076	38,695	36,932	47.61	49.19
105 學年度 2016-17	152,116	79,157	72,959	37,311	36,118	47.14	49.50
106 學年度 2017-18	149,460	77,747	71,713	36,427	35,225	46.85	49.12
107 學年度 2018-19	152,302	78,983	73,319	36,632	35,775	46.38	48.79
108 學年度 2019-20	154,462	80,166	74,296	37,145	Ⓘ 36,111	46.34	Ⓘ 48.60
109 學年度 2020-21	155,616	80,820	74,796	37,508	36,653	46.41	49.00
<b>110 學年度 2021-22</b>	<b>159,145</b>	<b>82,547</b>	<b>76,598</b>	<b>39,200</b>	<b>37,794</b>	<b>47.49</b>	<b>49.34</b>
1年級 Grade 1	28,472	14,777	13,695	4,665	4,494	31.57	32.81
2年級 Grade 2	26,624	13,740	12,884	5,037	4,745	36.66	36.83
3年級 Grade 3	28,316	14,670	13,646	6,542	6,243	44.59	45.75
4年級 Grade 4	28,716	14,806	13,910	7,861	7,531	53.09	54.14
5年級 Grade 5	24,050	12,501	11,549	7,438	7,219	59.50	62.51
6年級 Grade 6	22,967	12,053	10,914	7,657	7,562	63.53	69.29

資料來源：國中小（含補校）定期公務統計報表網路填報作業系統

備註：本表資料為參加檢測學生人數；兩眼裸視視力均0.9以上者為視力正常，否則為視力不良。

Table 43. Check-up Result of Eyesight of Elementary Schools  
Students in Taichung

Unit: Person、%

公立 Public						
檢查人數 No. of Students Taking Tests			裸視視力不良人數 No. of Nearsightedness		裸視視力不良率 The Rate of Nearsightedness	
合計 Total	男 Male	女 Female	男 Male	女 Female	男 Male	女 Female
180,482	93,708	86,774	48,864	47,265	52.14	54.47
170,224	88,400	81,824	45,742	43,654	51.74	53.35
160,990	83,614	77,376	42,153	40,361	50.41	52.16
155,537	80,726	74,811	39,321	37,584	48.71	50.24
150,833	78,284	72,549	37,112	35,580	47.41	49.04
146,484	76,158	70,326	35,756	34,685	46.95	49.32
143,498	74,606	68,892	34,824	33,732	46.68	48.96
146,014	75,751	70,263	34,932	34,089	46.11	48.52
147,713	76,708	71,005	35,498	Ⓔ 34,515	46.28	Ⓔ 48.61
148,328	77,131	71,197	35,763	34,919	46.37	49.05
<b>151,376</b>	<b>78,654</b>	<b>72,722</b>	<b>37,405</b>	<b>35,951</b>	<b>47.56</b>	<b>49.44</b>
26,943	14,019	12,924	4,471	4,281	31.89	33.12
25,202	13,022	12,180	4,795	4,518	36.82	37.09
26,982	13,997	12,985	6,248	5,949	44.64	45.81
27,425	14,176	13,249	7,514	7,155	53.01	54.00
22,892	11,928	10,964	7,092	6,852	59.46	62.50
21,932	11,512	10,420	7,285	7,196	63.28	69.06

表43. 臺中市國民小學歷年學生裸視視力情形(續)

單位：人、%

學年度別 (年級別) Academic Year (Grade)	私立		
	檢查人數		
	No.of Students Taking Tests		
	合計 Total	男 Male	女 Female
100 學年度 2011-12	4,828	2,679	2,149
101 學年度 2012-13	4,923	2,747	2,176
102 學年度 2013-14	5,046	2,766	2,280
103 學年度 2014-15	5,290	2,911	2,379
104 學年度 2015-16	5,519	2,992	2,527
105 學年度 2016-17	5,632	2,999	2,633
106 學年度 2017-18	5,962	3,141	2,821
107 學年度 2018-19	6,288	3,232	3,056
108 學年度 2019-20	6,749	3,458	3,291
109 學年度 2020-21	7,288	3,689	3,599
<b>110 學年度 2021-22</b>	<b>7,769</b>	<b>3,893</b>	<b>3,876</b>
1年級 Grade 1	1,529	758	771
2年級 Grade 2	1,422	718	704
3年級 Grade 3	1,334	673	661
4年級 Grade 4	1,291	630	661
5年級 Grade 5	1,158	573	585
6年級 Grade 6	1,035	541	494

資料來源：國中小(含補校)定期公務統計報表網路填報作業系統

備註：本表資料為參加檢測學生人數；兩眼裸視視力均0.9以上者為視力正常，否則為視力不良。



Table 43. Check-up Result of Eyesight of Elementary Schools  
Students in Taichung(Cont.)

Unit: Person、%

Private			
裸視視力不良人數 No. of Nearsightedness		裸視視力不良率 The Rate of Nearsightedness	
男 Male	女 Female	男 Male	女 Female
1,435	1,211	53.56	56.35
1,384	1,198	50.38	55.06
1,397	1,222	50.51	53.60
1,498	1,291	51.46	54.27
1,583	1,352	52.91	53.50
1,555	1,433	51.85	54.42
1,603	1,493	51.03	52.92
1,700	1,686	52.60	55.17
1,647	1,596	47.63	48.50
1,745	1,734	47.30	48.18
<b>1,795</b>	<b>1,843</b>	<b>46.11</b>	<b>47.55</b>
194	213	25.59	27.63
242	227	33.70	32.24
294	294	43.68	44.48
347	376	55.08	56.88
346	367	60.38	62.74
372	366	68.76	74.09



## 九、其他業務

### I、Others

表44. 臺中市高級中等學校校舍校地概況

民國110年9月底

單位：間、平方公尺

類別 Classification	總計 Grand Total		合計 Total	
	間數 Number	面積 Area	間數 Number	面積 Area
	校舍 School Facilities			
普通教室 No. of Ordinary Classrooms	3,430	306,339	1,541	140,621
特別教室 No. of Special Classrooms	1,533	195,648	792	115,436
辦公室 No. of Offices	1,369	165,204	709	87,668
禮堂(含活動中心) No. of Auditoriums	61	132,813	32	90,012
圖書室 No. of Libraries	78	70,325	42	42,167
實習場所(含實驗室) No. of Workshops	1,193	246,748	600	128,562
餐廳 No. of Dining Halls	49	27,432	22	13,860
教職員工宿舍 No. of Dormitories for Teachers & Staffs	187	13,692	109	7,122
學生宿舍(床位) No. of Dormitories for Students	10,147	88,644	4,770	51,507
廁所(坑位) No. of Toilets	25,285	-	13,489	-
其他 Others	-	779,959	-	415,617
校舍總延面積 Area of School Buildings	-	2,100,400	-	1,145,588
校地總面積 Area of School Sites	-	3,775,412	-	2,501,698
運動場地面積 Area of Playground	-	617,813	-	386,949

資料來源：高級中等學校公務與調查統計報表網路報送系統。

Table 44. Gross Area and Number for Major Types of Spaces in Senior Secondary Schools in Taichung

End of Sept., 2021

Unit : Number、m<sup>2</sup>

公立 Public				私立 Private	
國立 National		市立 Municipal		間數 Number	面積 Area
間數 Number	面積 Area	間數 Number	面積 Area		
139	12,405	1,402	128,216	1,889	165,718
121	17,797	671	97,639	741	80,212
79	11,171	630	76,497	660	77,536
4	7,005	28	83,007	29	42,801
3	6,306	39	35,861	36	28,158
31	14,556	569	114,006	593	118,186
3	1,591	19	12,269	27	13,572
7	770	102	6,352	78	6,570
804	5,556	3,966	45,951	5,377	37,137
1,555	-	11,934	-	11,796	-
-	64,338	-	351,279	-	364,342
-	148,744	-	996,844	-	954,812
-	1,040,645	-	1,461,053	-	1,273,714
-	65,722	-	321,227	-	230,864

表45. 臺中市特殊教育學校校舍校地概況

民國110年9月底

單位：間、平方公尺

類別 Classification	總計 Grand Total		合計 Total	
	間數 Number	面積 Area	間數 Number	面積 Area
	校舍 School Facilities			
普通教室 No. of Ordinary Classrooms	117	9,783	89	8,585
特別教室 No. of Special Classrooms	147	14,181	105	12,367
辦公室 No. of Offices	101	9,761	82	8,948
禮堂(含活動中心) No. of Auditoriums	4	5,841	3	4,779
圖書室 No. of Libraries	8	1,516	5	1,388
實習場所(含實驗室) No. of Workshops	17	3,002	16	2,381
餐廳 No. of Dining Halls	2	1,650	2	1,650
教職員工宿舍 No. of Dormitories for Teachers & Staffs	10	290	10	290
學生宿舍(床位) No. of Dormitories for Students	300	5,232	300	5,232
廁所(坑位) No. of Toilets	964	-	860	-
其他 Others	-	34,735	-	30,765
校舍總延面積 Area of School Buildings	-	93,584	-	82,823
校地總面積 Area of School Sites	-	143,497	-	137,935
運動場地面積 Area of Playground	-	25,584	-	24,429

資料來源：高級中等學校公務與調查統計報表網路報送系統。

Table 45. Gross Area and Number for Major Types of Spaces in Special Education Schools in Taichung

End of Sept., 2021

Unit : Number、m<sup>2</sup>

公立 Public				私立 Private	
國立 National		市立 Municipal			
間數 Number	面積 Area	間數 Number	面積 Area	間數 Number	面積 Area
-	-	89	8,585	28	1,198
-	-	105	12,367	42	1,814
-	-	82	8,948	19	813
-	-	3	4,779	1	1,062
-	-	5	1,388	3	128
-	-	16	2,381	1	621
-	-	2	1,650	-	-
-	-	10	290	-	-
-	-	300	5,232	-	-
-	-	860	-	104	-
-	-	-	30,765	-	3,970
-	-	-	82,823	-	10,761
-	-	-	137,935	-	5,562
-	-	-	24,429	-	1,155

表46. 臺中市國中小校舍校地概況

民國110年9月底

類別 Classification	國民中學 Junior High School		
	總計 Grand Total	公立 Public	私立 Private
校舍 School Facilities			
普通教室(間) No. of Ordinary Classrooms	2,132	2,127	5
特別教室(間) No. of Special Classrooms	1,859	1,849	10
辦公室(間) No. of Offices	1,255	1,247	8
禮堂(座) No. of Auditoriums	54	53	1
圖書室(間) No. of Libraries	86	85	1
餐廳(間) No. of Dining Halls	30	29	1
教職員工宿舍(間) No. of Dormitories for Teachers & Staffs	125	125	-
學生宿舍(床位) No. of Dormitories for Students	76	76	-
廁所(坑位) No. of Toilets	16,751	16,696	55
校舍總延面積(平方公尺) Area of School Buildings (m <sup>2</sup> )	1,071,013	1,062,921	8,092
校地總面積(平方公尺) Area of School Sites (m <sup>2</sup> )	2,166,427	2,160,736	5,691
運動場地面積(平方公尺) Area of Playground (m <sup>2</sup> )	581,687	580,297	1,390

資料來源：國中小(含補校)定期公務統計報表網路填報作業系統。



Table 46. Gross Area and Number for Major Types of Spaces in  
Elementary and Junior High Schools in Taichung

End of Sept., 2021

國民小學 Elementary School		
總計 Grand Total	公立 Public	私立 Private
6,940	6,745	195
3,990	3,836	154
2,356	2,303	53
165	161	4
288	281	7
153	150	3
169	160	9
40	24	16
42,266	40,976	1,290
2,418,910	2,337,670	81,240
5,110,659	5,019,781	90,878
1,329,754	1,305,329	24,425

