



臺中市政府教育局統計分析

高級中等學校畢業生流向

111 年 4 月

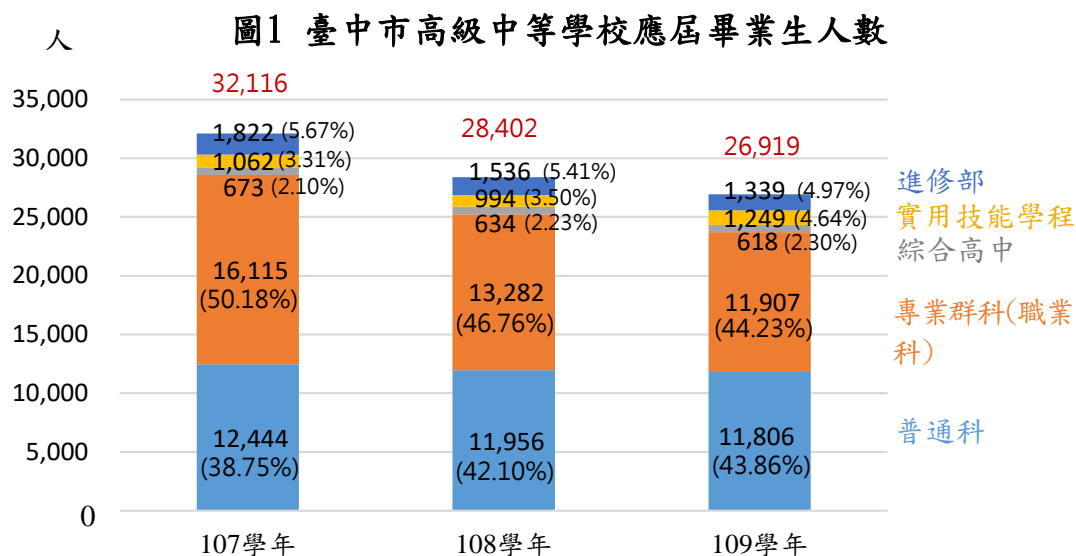
前言

教育乃百年大業，一國教育政策需以審慎態度處理，才能使莘莘學子依自身需求選擇適當教育學程學習並適性發展，同時提升整體人才素質，進而促進國家社會、經濟進步。

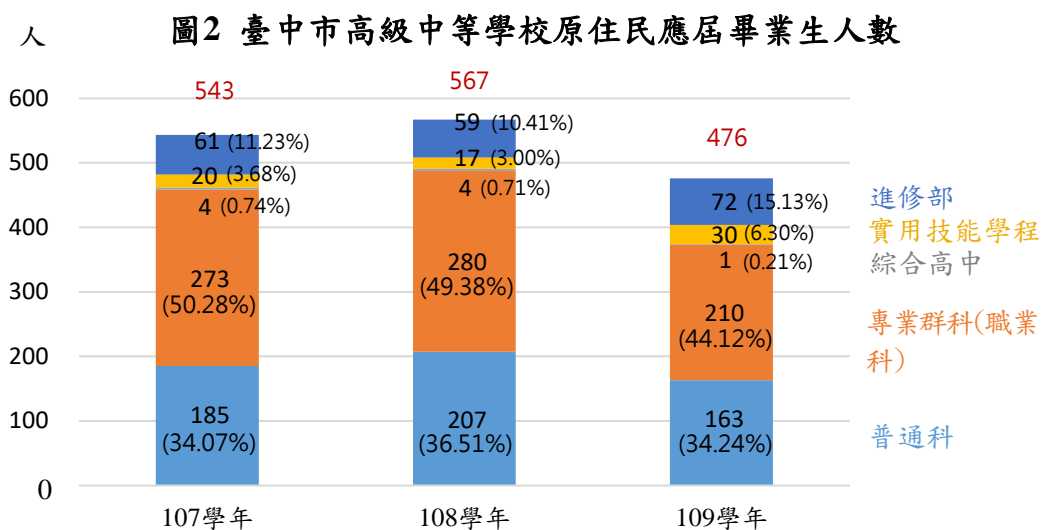
我國各類型高級中等學校所設學程分為五種類型，包含以研究學術及學習專門知能為主之普通科，以教授青年職業知能為主之專業群科(職業科)，以提供就業為目標之學生習得一技之長學習環境為主之實用技能學程，提供跨學術與專門學程學習機會之綜合高中，以及辦理繼續進修教育之進修部。學生所選擇就讀之學程影響其畢業後升學與就業情形甚鉅，本文自「高級中等學校公務與調查統計報表網路報送管理系統」蒐集本市高級中等學校全體畢業生及原住民畢業生流向，分析各學程學生畢業後升學就業趨勢，以供各界瞭解目前本市畢業生流向輪廓，並作為相關單位施政參考。

一、109 學年應屆畢業生計 2 萬 6,919 人，其中以專業群(職業)科畢業生最多，占全體畢業生 44.23%

受少子女化影響，本市高級中等學校 109 學年應屆畢業生計 2 萬 6,919 人，較上(108)學年減少 5.22%(1,483 人)，原住民應屆畢業生計 476 人，亦較上學年減少 16.05%(91 人)。若按學程別觀察畢業生占比，109 學年專業群科(職業科)畢業生占全體畢業生 44.23%最高，惟較上學年 46.76%減少 2.53 個百分點，普通科畢業生占全體畢業生 43.86%次之，較上學年 42.10%增加 1.76 個百分點，占比與專業群科(職業科)差距逐年減少，而原住民畢業生亦以專業群科(職業科)占比最高，占 44.12%，普通科 34.24%次之。(圖 1、圖 2)



資料來源：臺中市政府教育局
備註：因四捨五入致細項加總與總計不合



資料來源：臺中市政府教育局
備註：因四捨五入致細項加總與總計不合

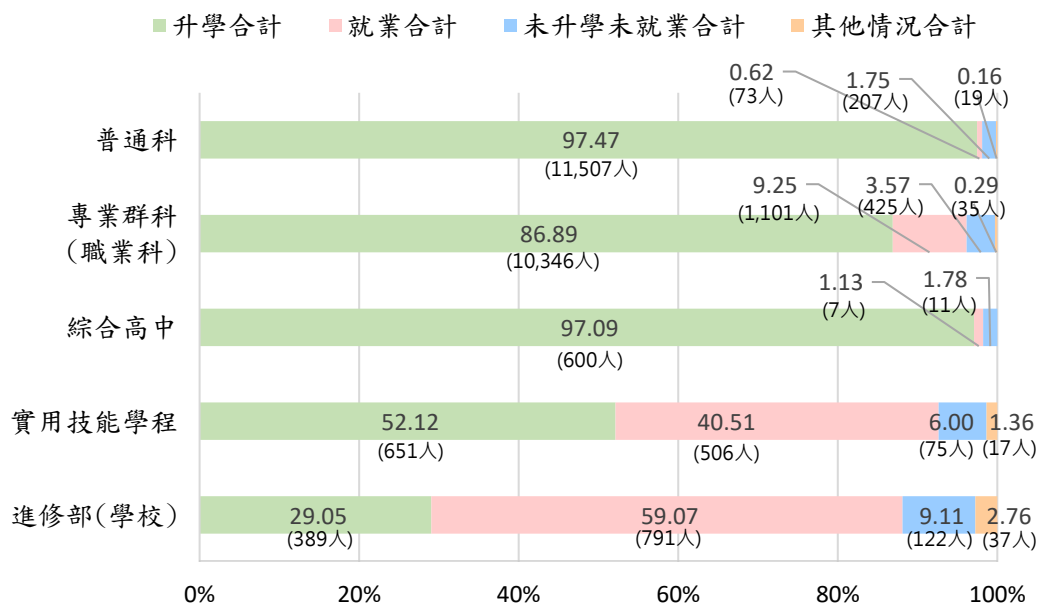
二、109 學年應屆畢業生繼續升學者計 2 萬 3,493 人(占 87.27%)，選擇就業者計 2,478 人(占 9.21%)

109 學年本市高級中等學校應屆畢業生中，繼續升學者計 2 萬 3,493 人(占 87.27%)，選擇就業者 2,478 人(占 9.21%)，未升學未就業者 840 人(占 3.12%)，其他情況者 108 人(占 0.40%)。而原住民應屆畢

業生中，繼續升學者比率較低，升學人數 329 人(占 69.12%)，選擇就業者 111 人(占 23.32%)，未升學未就業者 33 人(占 6.93%)，其他情況者 3 人(占 0.63%)。

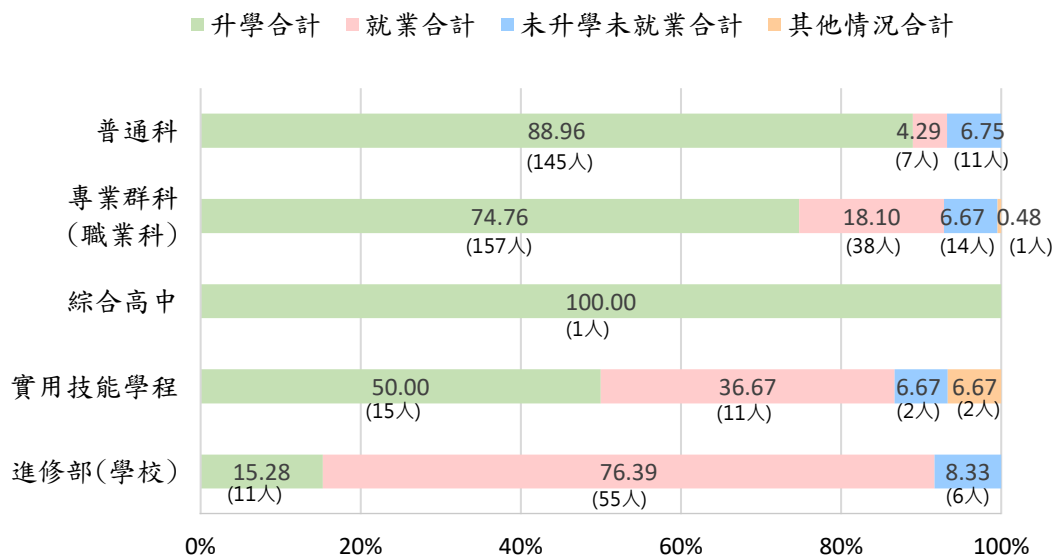
若就各學程別觀察本市應屆畢業生流向，升學率以普通科 97.47%最高，綜合高中 97.09%次之，專業群科(職業科)86.89%居第三，實用技能學程 52.12%居第四，進修部 29.05%最低。反觀選擇就業之學生，就業率以進修部 59.07%最高，實用技能學程 40.51%次之，專業群科(職業科)9.25%居第三，綜合高中及普通科則分別為 1.13%及 0.62%。(圖 3、圖 4)

圖 3 臺中市高級中等學校應屆畢業生流向
109 學年度



資料來源：臺中市政府教育局
備註：因四捨五入致細項加總與總計不合

圖 4 臺中市高級中等學校原住民應屆畢業生流向
109 學年度



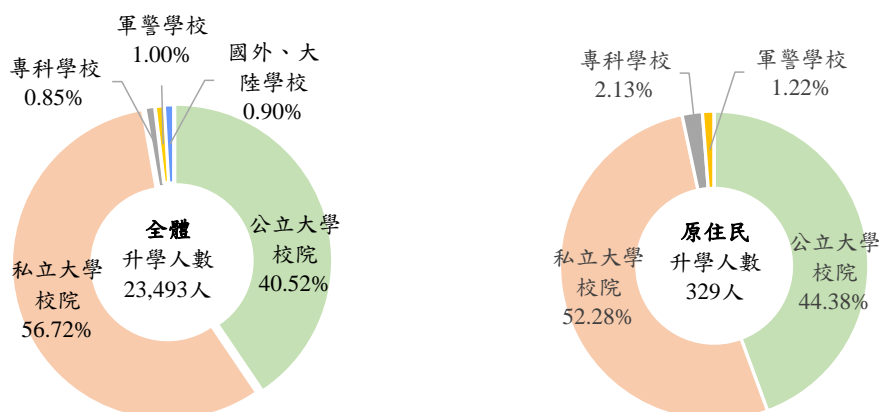
資料來源：臺中市政府教育局
備註：因四捨五入致細項加總與總計不合

三、109 學年升學畢業生中，升讀私立大學校院者占 56.72% 為大宗，升讀公立大學校院者占 40.52% 次之

109 學年高級中等學校繼續升學之應屆畢業生中，以升讀私立大學校院為大宗，占 56.72%，升讀公立大學校院者 40.52% 次之，餘升讀軍警學校、赴國外(含大陸)就讀及專科學校者，合計僅占 2.75%。而原住民應屆畢業生中，亦以升讀私立大學校院者為大宗，占 52.28%，升讀公立大學校院者 44.38% 次之，餘升讀軍警學校、赴國外(含大陸)就讀及專科學校者，合計僅占 3.34%。(圖 5)

圖 5 臺中市高級中等學校應屆畢業生升讀學校種類

109 學年度



資料來源：臺中市政府教育局

備註：因四捨五入致細項加總與總計不合

若就各學程別觀察升學之應屆畢業生，各學程中升讀私立大學校院者所占比率以綜合高中 73.00%最高，實用技能學程 72.04%次之；升讀公立大學校院者所占比率以普通科 43.39%最高，專業群科(職業科)40.04%次之；升讀專科學校者所占比率以進修部 9.00%最高，實用技能學程 4.30%次之；其餘升學管道占各學程比率皆不足 5.00%。(表 1)

表1 臺中市高級中等學校應屆畢業生升讀學校種類-按學程別分

項目別	109學年度					單位：%
	普通科	專業群科 (職業科)	綜合高中	實技學程	進修部	
總計	100.00	100.00	100.00	100.00	100.00	
公立大學校院	43.39	40.04	23.00	23.35	24.16	
私立大學校院	53.67	57.86	73.00	72.04	66.07	
專科學校	0.03	1.30	-	4.30	9.00	
軍警學校	1.43	0.66	-	0.31	0.51	
國外、大陸學校	1.49	0.14	4.00	-	0.26	

資料來源：臺中市政府教育局

備註：因四捨五入致細項加總與總計不合

四、109 學年應屆畢業生就業之前 5 大行業為「住宿及餐飲業」、「製造業」、「其他服務業」、「專業、科學及技術服務業」及「公共行政及國防」，合占近 7 成

109 學年高級中等學校選擇就業之應屆畢業生中，從事「住宿及餐飲業」者人數居各行業之冠，占 24.94%，其次為「製造業」15.50%，以提供美髮及美容美體服務為主之「其他服務業」11.30%居第三，從事「專業、科學及技術服務業」者及從事「公共行政及國防」者分別居第四及第五，占 9.85%及 8.11%。而原住民畢業生選擇就業者中，亦以從事「住宿及餐飲業」之畢業生最多，占 22.52%，從事「藝術娛樂及休閒服務業」者 17.12%次之，從事「公共行政及國防」者 15.32%則居第三。

觀察各學程別選擇就業之畢業生，普通科畢業生主要從事行業為「公共行政及國防」，占 35.62%；專業群科畢業生主要從事「住宿及餐飲業」及「製造業」，分別占 24.80%及 17.98%；實用技能學程畢業生主要從事「住宿及餐飲業」及「其他服務業」，分別占 32.02%及 17.00%；進修部畢業生主要從事「住宿及餐飲業」，占 22.00%；綜合高中因就業人數較少，則不列入探討。(表 2、表 3)

表2 臺中市高級中等學校應屆畢業生就業概況

109學年度 單位:%

學程別	總計	普通科	專業群科 (職業科)	綜合高中	實技學程	進修部
總計	100.00	100.00	100.00	100.00	100.00	100.00
農林漁牧業	0.97	2.74	0.82	-	0.59	1.26
礦業及土石採取業	0.56	-	0.64	-	0.79	0.38
製造業	15.50	8.22	17.98	14.29	14.82	13.15
電力及燃氣供應業	2.66	2.74	3.91	-	2.57	1.01
用水供應及污染整治業	0.12	-	-	-	0.40	0.13
營造業	3.39	4.11	3.18	-	2.37	4.30
批發及零售業	7.02	4.11	6.72	-	3.75	9.86
運輸倉儲業	3.71	-	2.18	-	1.58	7.59
住宿及餐飲業	24.94	12.33	24.80	-	32.02	22.00
資訊及通訊傳播業	0.56	-	1.09	-	0.40	-
金融及保險業	0.48	-	0.09	-	0.20	1.26
不動產業	0.36	-	0.09	28.57	-	0.76
專業科學及技術服務業	9.85	-	8.54	-	16.80	8.22
支援服務業	4.12	5.48	4.36	-	0.99	5.69
公共行政及國防	8.11	35.62	12.44	42.86	3.95	1.90
教育服務業	0.16	-	0.36	-	-	-
醫療保健及社會工作服務業	0.61	-	0.45	-	0.79	0.76
藝術娛樂及休閒服務業	5.57	12.33	2.63	-	0.99	12.01
其他服務業	1.30	12.33	9.72	14.29	17.00	9.73

資料來源:臺中市政府教育局

備註:因四捨五入致細項加總與總計不合

表3 臺中市高級中等學校原住民應屆畢業生就業概況

109學年度 單位:%

學程別	總計	普通科	專業群科 (職業科)	綜合高中	實技學程	進修部
總計	100.00	100.00	100.00	--	100.00	100.00
農林漁牧業	-	-	-	--	-	-
礦業及土石採取業	-	-	-	--	-	-
製造業	12.61	-	21.05	--	9.09	9.09
電力及燃氣供應業	2.70	-	2.63	--	-	3.64
用水供應及污染整治業	-	-	-	--	-	-
營造業	3.60	-	-	--	-	7.27
批發及零售業	2.70	-	2.63	--	-	3.64
運輸倉儲業	6.31	-	5.26	--	-	9.09
住宿及餐飲業	22.52	-	26.32	--	45.45	18.18
資訊及通訊傳播業	-	-	-	--	-	-
金融及保險業	-	-	-	--	-	-
不動產業	0.90	-	-	--	-	1.82
專業科學及技術服務業	8.11	-	10.53	--	-	9.09
支援服務業	0.90	-	-	--	-	1.82
公共行政及國防	15.32	100.00	18.42	--	18.18	1.82
教育服務業	0.90	-	2.63	--	-	-
醫療保健及社會工作服務業	0.90	-	-	--	-	1.82
藝術娛樂及休閒服務業	17.12	-	2.63	--	9.09	30.91
其他服務業	5.41	-	7.89	--	18.18	1.82

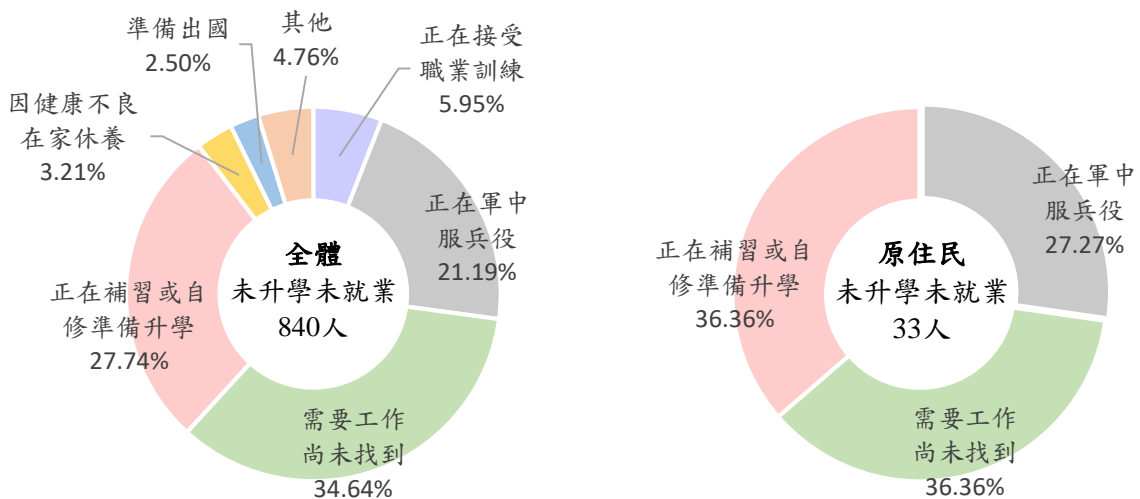
資料來源:臺中市政府教育局

備註:因四捨五入致細項加總與總計不合

五、109 學年未升學未就業應屆畢業生中，以「需要工作尚未找到」者占 34.64%最多，「正在補習或自修準備升學」者占 27.74%次之

109 學年高級中等學校應屆畢業未升學未就業學生中，以「需要工作尚未找到」34.64%最多，「正在補習或自修準備升學」27.74%次之，「正在軍中服兵役」21.19%居第三。而原住民未升學未就業之畢業生，亦以此三類型為主，「需要工作尚未找到」及「正在補習或自修準備升學」皆為 36.36%，「正在軍中服兵役」占 27.27%。(圖 6)

圖 6 臺中市高級中等學校應屆畢業生未升學未就業概況



資料來源：臺中市政府教育局

備註：因四捨五入致細項加總與總計不合

若按學程別觀察，普通科及綜合高中以「正在補習或自修準備升學」最多，分別占 82.13%及 54.55%，專業群科(職業科)、實用技能學程及進修部則以「需要工作尚未找到」最多，分別占 42.12%、56.00%及 49.18%。(表 4)

表4 臺中市高級中等學校應屆畢業生未升學未就業概況 -按學程別分

項目別	109學年度					單位:%
	普通科	專業群科 (職業科)	綜合高中	實技學程	進修部	
總計	100.00	100.00	100.00	100.00	100.00	
正在接受職業訓練	0.48	8.94	18.18	6.67	3.28	
正在軍中服兵役	5.31	24.71	-	22.67	36.89	
需要工作尚未找到	4.83	42.12	-	56.00	49.18	
正在補習或自修準備升學	82.13	12.00	54.55	4.00	2.46	
因健康不良在家休養	1.45	2.82	-	8.00	4.92	
準備出國	3.38	2.35	27.27	-	0.82	
其他	2.42	7.06	-	2.67	2.46	

資料來源:臺中市政府教育局

備註:因四捨五入致細項加總與總計不合

結語

青少年尚處於成長探索階段，而後期中等教育階段的分流抉擇對學子生涯發展具深遠影響。本市以「思考導向」、「具備未來能力」、「寓教於樂」、「適性學習」、「主動應用」、「品德教育」作為主要核心價值主張，並持續推動產學研三方合作，銜接高等教育，以培育國家優質人才，並提供職涯探索輔導，使學生得以適性發展，及早規劃職涯發展方向。