

壹、臺中市特教資訊網 <http://spec.tc.edu.tw/> 左方 E 化專區之
“雲端上傳系統”（建議用 IE 或 Google Chrome; Microsoft Edge 瀏覽器可能
無法達到最佳顯示效果）

主選單



常用項目

- 教育局電子公告
- 檔案下載
- 特教班級設置查詢
- 特教相關法規

通報專區

- 特教通報網
- 特通網設定說明
- 通報評比
- 通報教育訓練
- 統計年報
- 臺中特通粉絲團

E化專區

- 特教資料填報
- 雲端上傳系統
- 雲端上傳操作說明
- 小一特生入學體驗營專區
- 獎助學金申請系統

貳、入口畫面，請輸入學校通報網帳號密碼

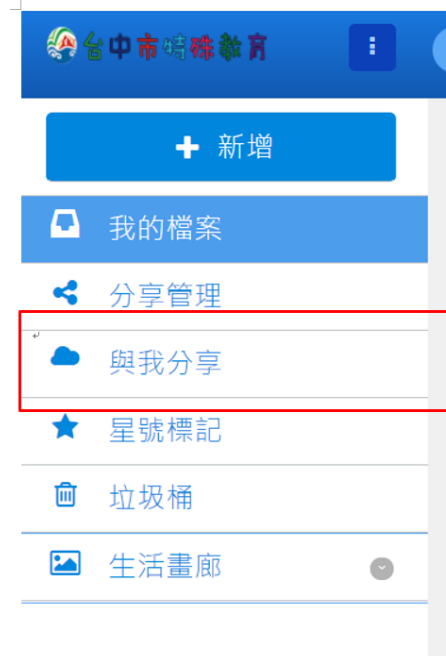
帳號

密碼

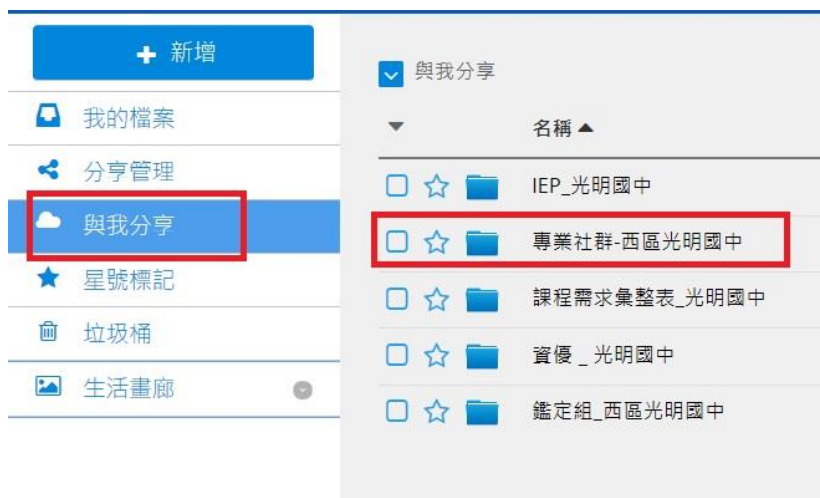
記住我

[忘記密碼?](#)

參、點選左方“與我分享”。



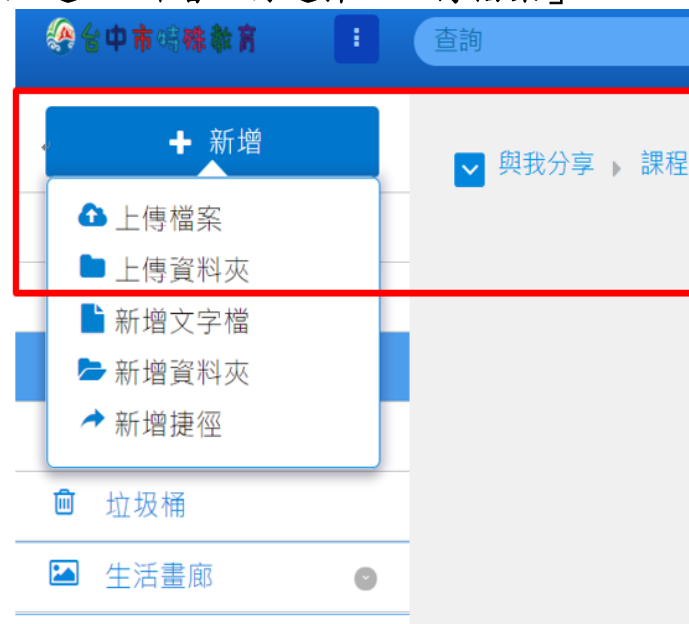
肆、畫面出現不同業務之資料夾，請選擇「專業社群」資料夾。



伍、點選「109 學年度」資料夾



陸、點選 '+ 新增'，再選擇「上傳檔案」



柒、選取上傳檔案後顯示「已完成」，按下隱藏或選擇右上角

「X」符號，即可回到主畫面。



捌、有時會因傳輸檔案過大或網路速度，而未立即更新檔案；

可按瀏覽器的「重新整理」或鍵盤上的「F5」，網頁畫面

即會出現上傳完成的檔案。



有任何操作問題，來電或來信特教資源中心資訊組

TEL：04-22138215 #845

MAIL：spcstaichung@spec.tc.edu.tw