



107 學年度新住民子女就讀臺中市國中小概況

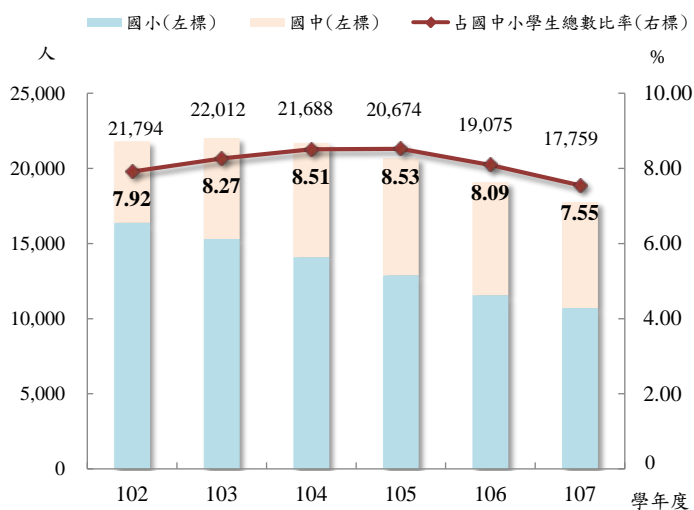
臺中市政府教育局
108 年 3 月

【提要】107學年度臺中市新住民子女就讀人數，國中7,065人、國小1萬694人，共計1萬7,759人，占國中小學生總數7.55%；其中新住民女生數8,709人，占49.04%；而其父或母原生國籍以中國大陸(含港澳)為大宗，占43.22%；各校新住民子女學生人數占學生總數多落於0%~10%，占國中小總校數60.06%；北屯區之新住民子女就讀數1,498人最多，而石岡區之新住民子女占該區學生總數比率16.39%最高。

一、107學年度新住民子女就讀臺中市國中小之學生數計1萬7,759人，較上學年減少6.9%。

新住民子女就讀臺中市國中小學生數自102學年度2萬1,794人增加至103學年度2萬2,012人達到高峰後，便轉呈下降，至107學年度減為1萬7,759人；新住民子女占國中小學生總數比重，由102學年度7.92%一路上升至105學年度8.53%後，107學年度下降為7.55%，較上學年度減少0.54個百分點。

圖1 新住民子女就讀臺中市國中小學生人數及所占比率



資料來源：臺中市政府教育局。

以學校等級觀察，新住民子女就讀國小學生數102學年度為1萬6,373人，逐年減少至107學年度1萬694人，平均每年減少1,136人；而其占國小學生總數比重亦呈下降趨勢，自102學年度9.82%降至107學年度6.98%。就讀國中學生數則自102學年度5,421人，逐年增加至105學年度7,788人達近5年高峰，107學年下降為7,065人，較上學年減少455人(-6.05%)；而其占國中學生總數比重則自102學年度

5.00%逐年上升至106學年度8.82%，107學年略降為8.63%，較上學年度減少0.19個百分點。(圖1、表1)

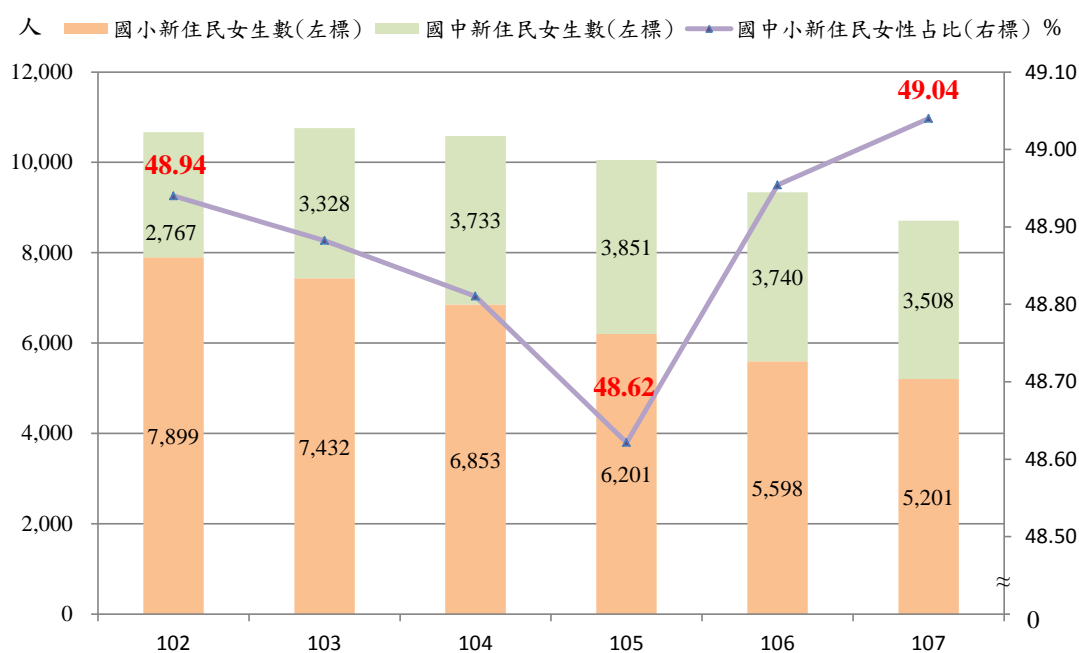
二、107學年度新住民子女就讀國中小之女學生數，計8,709人，女性占比49.04%。

表1 新住民子女就讀臺中市國中小學生人數及所占比率

學年度別	總計			國小			國中		
	新住民子女	占中小學生總數		新住民子女	占小學生總數		新住民子女	占國中學生總數	
單位	人	人	%	人	人	%	人	人	%
102	275,175	21,794	7.92	166,752	16,373	9.82	108,423	5,421	5.00
103	266,163	22,012	8.27	161,710	15,296	9.46	104,453	6,716	6.43
104	254,719	21,688	8.51	157,272	14,089	8.96	97,447	7,599	7.80
105	242,470	20,674	8.53	153,062	12,886	8.42	89,408	7,788	8.71
106	235,656	19,075	8.09	150,412	11,555	7.68	85,244	7,520	8.82
107	235,123	17,759	7.55	153,260	10,694	6.98	81,863	7,065	8.63
與上學 年相較	-533	-1,316	-0.54	2,848	-861	-0.70	-3,381	-455	-0.19

資料來源：臺中市政府教育局。

圖2 國中小新住民女生人數及所占比率



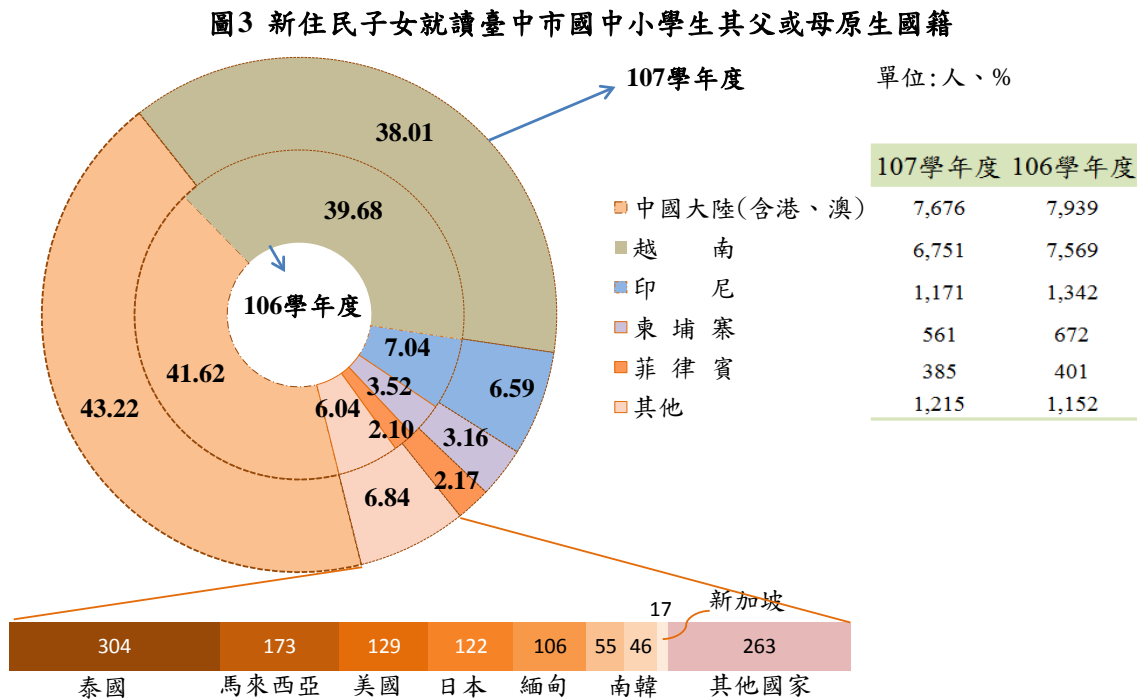
資料來源：臺中市政府教育局。

107學年度新住民子女就讀臺中市國中小之女學生數，計8,709人，為近5年最低，其中國小女學生5,201人，國中女學生3,508人；女性占比部分則自105學年度48.62%谷底開始上揚，至107學年度達近5年高峰49.04%。(圖2)

三、新住民子女之父或母近9成來自於中國大陸(含港澳)、越南及印尼。

以國籍別觀察，107學年度就讀臺中市國中小之新住民子女中，其父或母以中國大陸(含港澳)籍最多，計7,676人，占43.22%，其次為越南籍6,751人，占38.01%，再次為印尼籍1,171人，占6.59%，三者合占¹87.83%。

與106學年度比較，中國大陸(含港澳)籍國中小新住民子女所占比率由41.62%成長至43.22%，增加1.6個百分點；越南籍則由39.68%降至38.01%，減少1.67個百分點；印尼籍由7.04%降至6.59%，減少0.45個百分點。雖然中國大陸(含港澳)籍成長1.6個百分點，但越南籍及印尼籍人數皆下降，相互低銷後三者合計占比略降0.52個百分點。(圖3)



資料來源：臺中市政府教育局

¹ 三者個別占比相加未與三者合計占比一致，係四捨五入法所致。

四、臺中市6成之國中小學校，新住民子女學生人數占學生總數比率落在0%~10%區間。

107學年度臺中市國中小校數計338所(含附設國小部、國中部)，僅8校無新住民子女學生就讀，國小部分為私立磊川華德福實驗教育學校國小部、私立華德福大地實驗教育學校國小部、溪尾國小及黃竹國小，國中部分為私立磊川華德福實驗教育學校國中部、私立華德福大地實驗教育學校國中部、私立常春藤高中附設國中部及善水國中(小)。

各校新住民子女學生人數占學生總數比率，以落在0%~10%的學校居多，計203所，占60.06%，其次為落在10%~20%的學校，計113所，占33.43%，而落在40%~50%之學校僅1所，為市立東華國中，全校學生116人，其中新住民子女學生54人(占46.55%)。(表2)

表2 新住民子女就讀臺中市國中小校數分布
107學年度

單位：所、%

學校類別	校數總計	各校新住民子女人數占學生總數比率結構					
		0%	0%~10%	10%~20%	20%~30%	30%~40%	40%~50%
校數							
總計	338	8	203	113	11	2	1
國小	239	4	157	69	8	1	-
國中	99	4	46	44	3	1	1
百分比							
總計	100.00	2.37	60.06	33.43	3.25	0.59	0.30
國小	100.00	1.67	65.69	28.87	3.35	0.42	0.00
國中	100.00	4.04	46.46	44.44	3.03	1.01	1.01

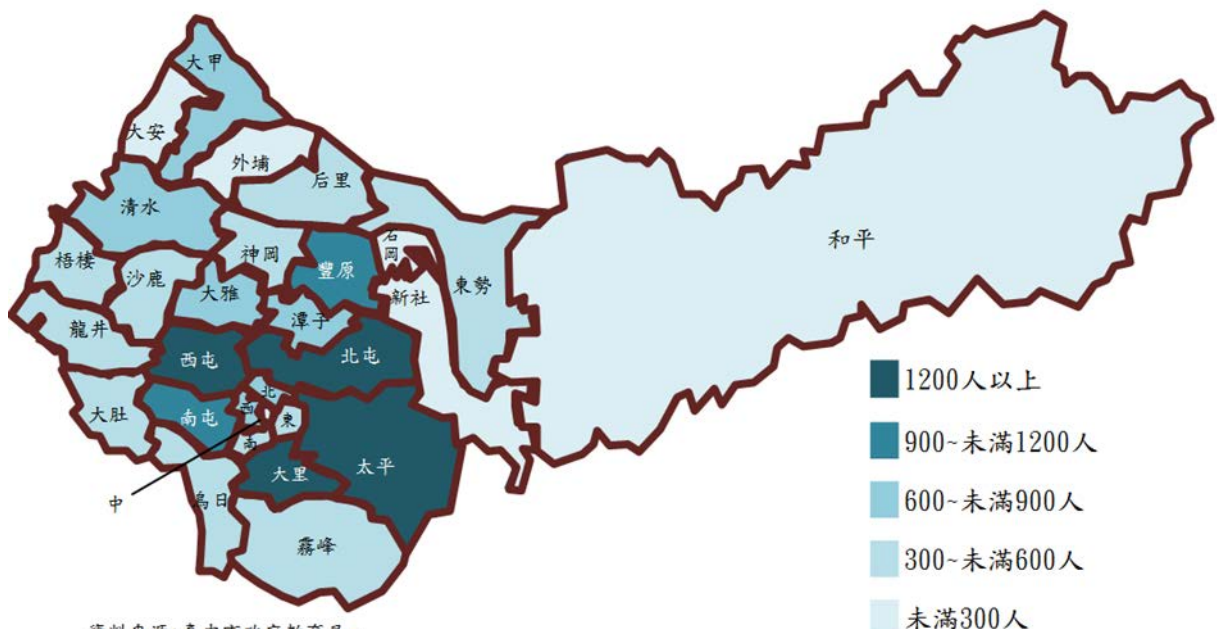
資料來源：臺中市政府教育局。

說明：1. 0%~10%指0%<比率≤10%，以下依此類推。

2. 此表包含附設國中小

五、北屯區新住民子女學生數1,498人最多，石岡區新住民子女占該區學生總數比率16.39%最高。

圖4 新住民子女就讀臺中市國中小學生人數-按學校行政區分
107學年度



資料來源：臺中市政府教育局。

以臺中市各地區學校觀察，107學年度新住民子女就讀國中小學生數，以北屯區計1,498人最多，其次為太平區1,365人，再次為大里區1,291人。若依新住民子女占該區學生總數比率觀察，以石岡區16.39%最高，其次為東勢區15.74%，新社區14.54%居第三。(圖4、表3)

表3 國中小新住民數及占比-按地區分
107學年

單位:人、%

地區	國中生數	國小生數	學生總數	國中 新住民	國小 新住民	新住民 總數	占比
計算方式	a	b	a+b	c	d	c+d	(c+d)/(a+b)*100
北屯區	9,071	15,182	24,253	569	929	1,498	6.18
太平區	4,639	9,616	14,255	519	846	1,365	9.58
大里區	7,739	11,995	19,734	535	756	1,291	6.54
西屯區	6,511	13,905	20,416	437	802	1,239	6.07
豐原區	4,880	9,661	14,541	499	673	1,172	8.06
南屯區	5,288	12,628	17,916	246	689	935	5.22
潭子區	3,122	7,133	10,255	290	499	789	7.69
北區	4,776	7,612	12,388	302	413	715	5.77
大雅區	3,073	5,791	8,864	310	404	714	8.06
西區	5,264	6,911	12,175	337	340	677	5.56
大甲區	3,118	4,835	7,953	350	316	666	8.37
清水區	2,275	4,622	6,897	231	372	603	8.74
沙鹿區	3,098	5,799	8,897	252	331	583	6.55
烏日區	4,749	3,857	8,606	243	329	572	6.65
東勢區	1,332	1,979	3,311	279	242	521	15.74
東區	928	4,166	5,094	148	370	518	10.17
后里區	1,520	2,771	4,291	234	282	516	12.03
神岡區	1,216	3,097	4,313	180	316	496	11.50
龍井區	1,763	3,383	5,146	206	269	475	9.23
南區	1,842	4,966	6,808	149	283	432	6.35
大肚區	919	2,887	3,806	129	291	420	11.04
梧棲區	1,752	3,465	5,217	168	247	415	7.95
霧峰區	1,238	2,868	4,106	163	226	389	9.47
新社區	594	995	1,589	98	133	231	14.54
外埔區	537	1,036	1,573	80	93	173	11.00
石岡區	316	520	836	68	69	137	16.39
大安區	181	530	711	28	69	97	13.64
和平區	122	454	576	15	56	71	12.33
中區	-	596	596	-	49	49	8.22
合計	81,863	153,260	235,123	7,065	10,694	17,759	7.55

資料來源:臺中市政府教育局。