



109 學年度新住民子女就讀臺中市國民中小學概況

臺中市政府教育局

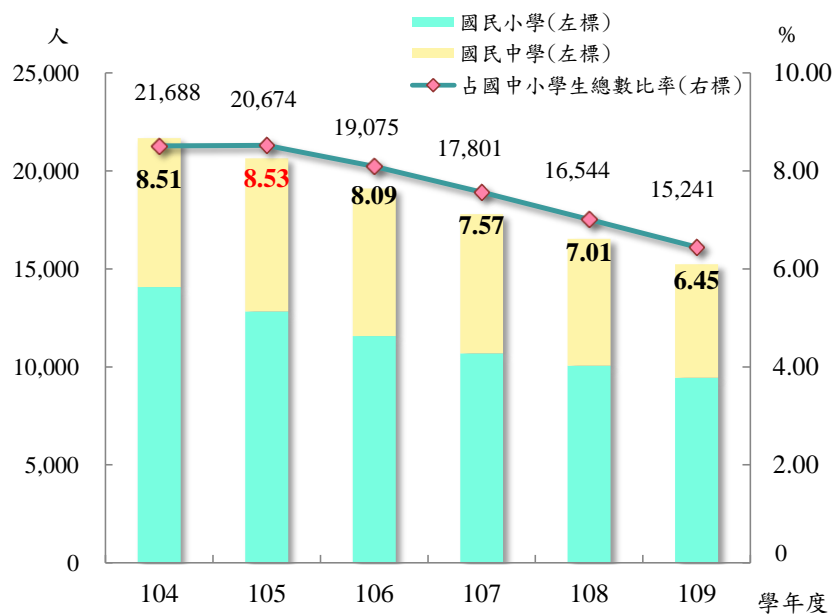
110 年 4 月

【提要】109學年度臺中市新住民子女就讀國民中小學人數，國民中學5,781人、國民小學9,460人，共計1萬5,241人，占國民中小學學生總數6.45%；其中新住民子女女學生數7,466人，占48.99%；而其父或母原生國籍以中國大陸(含港澳)為大宗，占47.57%；各校新住民子女學生人數占學生總數多落於0%~10%，占國民中小學總校數71.85%；北屯區之新住民子女學生數1,404人最多，而和平區之新住民子女學生數占該區學生總數比率13.43%最高。

一、109學年度新住民子女就讀臺中市國民中小學學生數計1萬5,241人，較上學年減少7.88%。

新住民子女就讀臺中市國民中小學學生數自104學年度2萬1,688人逐年遞減至109學年度1萬5,241人，為歷年來最少，與104學年度相較，減少6,447人或減少29.73%，若與上學年度相較，減少1,303人或減少7.88%；而新住民子

圖1 新住民子女就讀臺中市國民中小學學生人數及其所占比率



資料來源：臺中市政府教育局。

女占國民中小學學生總數比重，由104學年度8.51%上升至105學年度8.53%後反轉下降，109學年度為6.45%，較上學年度減少0.56個百分點。

以學校階段別觀察，新住民子女就讀國民小學人數104學年度為1萬4,089人，逐年減少至109學年度9,460人，平均每年減少926人，且占國民小學學生總

數比重亦呈下降趨勢，自104學年度8.96%降至109學年度6.04%。新住民子女就讀國民中學人數則自104學年度7,599人，增加至105學年度7,811人達近年高峰，109學年度則下降為5,781人，較上學年減少692人或減少10.69%，而其占國民中學學生總數比重則自104學年度7.80%逐年上升至106學年度8.84%後轉呈下降態勢，109學年度降為7.26%，較上學年度減少0.78個百分點（圖1、表1）。

表1 新住民子女就讀臺中市國民中小學學生人數及所占比率

學年度別	國民中小學總計			國民小學			國民中學		
	學生總數	新住民子女	占中小學生總數	學生總數	新住民子女	占小學生總數	學生總數	新住民子女	占國中學生總數
單位	人	人	%	人	人	%	人	人	%
104	254,719	21,688	8.51	157,272	14,089	8.96	97,447	7,599	7.80
105	242,470	20,674	8.53	153,062	12,838	8.39	89,408	7,811	8.74
106	235,656	19,075	8.09	150,412	11,576	7.70	85,244	7,538	8.84
107	235,125	17,801	7.57	153,260	10,703	6.98	81,865	7,098	8.67
108	235,925	16,544	7.01	155,376	10,071	6.48	80,549	6,473	8.04
109	236,182	15,241	6.45	156,584	9,460	6.04	79,598	5,781	7.26
109較108學年增減數	257	-1,303	-0.56	1,208	-611	-0.44	-951	-692	-0.78

資料來源：臺中市政府教育局。

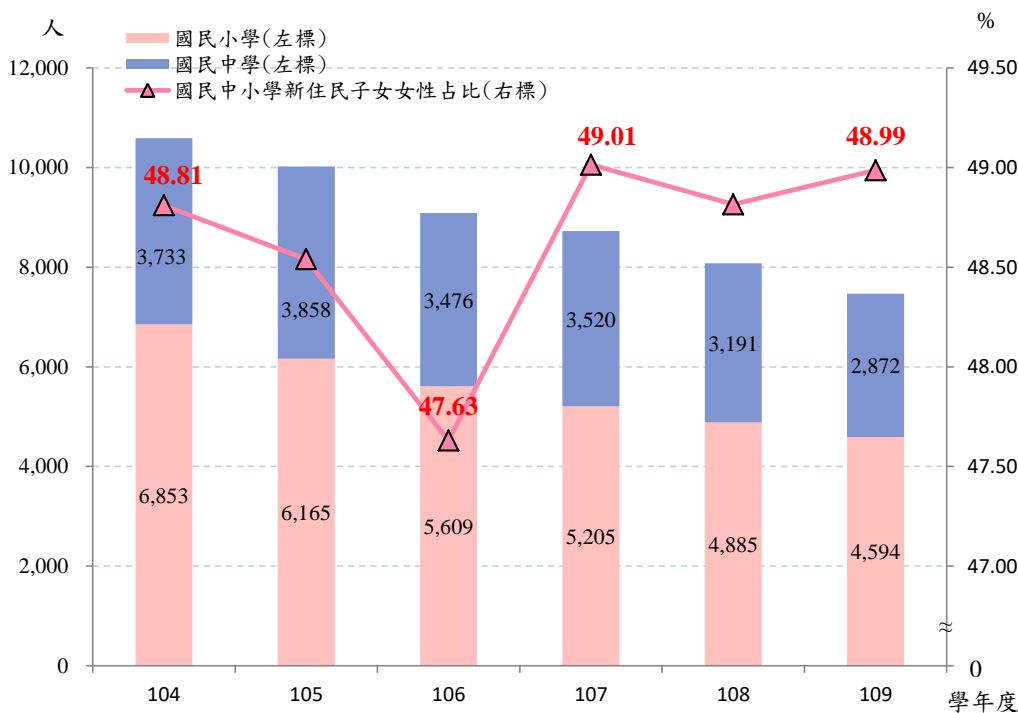
二、109學年度新住民子女就讀國民中小學之女學生數，計7,466人，女性占比48.99%。

109學年度新住民子女就讀臺中市國民中小學之女學生數，計7,466人，為近5年最低，其中國民小學女學生4,594人，國民中學女學生2,872人；女性占比部分則自104學年度48.81%遞降至106學年度47.63%，107學年度之後數值約略徘徊在49%左右水準，109學年度女性占比為48.99%（下頁圖2）。

三、新住民子女學生之父或母近9成來自於中國大陸(含港、澳)、越南及印尼。

以國籍別觀察，109學年度就讀臺中市國民中小學之新住民子女中，其父或母以中國大陸(含港、澳)籍最多，計7,250人，占47.57%，其次為越南籍5,099人，占33.46%，再次為印尼籍879人，占5.77%，三者合占86.80%。

圖2 新住民子女就讀臺中市國民中小學女學生人數及其所占比率

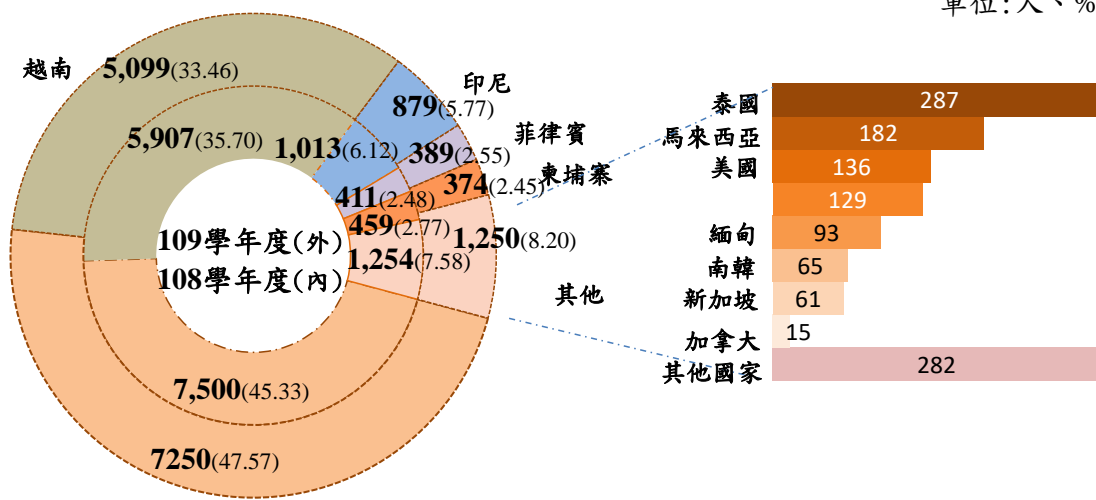


資料來源：臺中市政府教育局。

與108學年度比較，中國大陸(含港、澳)籍國民中小學新住民子女所占比率由45.33%成長至47.57%，增加2.24個百分點；越南籍則由35.70%降至33.46%，減少2.24個百分點；印尼籍則由6.12%降至5.77%，減少0.35個百分點。雖然中國大陸(含港、澳)籍占比成長2.24個百分點，但其人數與越南籍、印尼籍人數皆下降，三者合計占比略降0.35個百分點(圖3)。

圖3 新住民子女就讀國民中小學學生數-按其父或母原生國籍別分

單位：人、%



資料來源：臺中市政府教育局。
 註：1. ()內為占比，單位為%。
 2. 因採四捨五入法，百分比加總容或未等於一百。

四、臺中市7成以上之國民中小學，新住民子女學生數占學生總數比率落在0%~10%區間。

109學年度臺中市國民中小學校數¹計341所，僅8校無新住民子女學生就讀，國民小學部分為私立磊川華德福實驗教育學校國民小學部、私立華德福大地實驗教育學校國民小學部、溪尾國民小學、東汴國民小學及中和國民小學計5所；國民中學部分為私立磊川華德福實驗教育學校國民中

表2 新住民子女就讀臺中市國民中小學之校數分布
109學年度

單位：所、%

學校類別	校數總計	新住民子女人數占學生總數比率結構				
		0%	0%~10%	10%~20%	20%~30%	30%~40%
校數						
總計	341	8	245	79	8	1
國小	242	5	187	44	5	1
國中	99	3	58	35	3	-
百分比						
總計	100.00	2.35	71.85	23.17	2.35	0.29
國小	100.00	2.07	77.27	18.18	2.07	0.41
國中	100.00	3.03	58.59	35.35	3.03	-

資料來源：臺中市政府教育局。

說明：1. 0%~10%指0%<比率≤10%，以下依此類推。

2. 因採四捨五入法，百分比加總容或未等於一百。

3. 本表包含附設國民中、小學。

學部、私立華德福大地實驗教育學校國民中學部及善水國民中小學計3所。

各校新住民子女學生人數占學生總數比率，以落在0%~10%的學校居多，計245所，占71.85%，其次為落在10%~20%的學校，計79所，占23.17%，而落在30%~40%之學校僅1所，為大林國民小學，全校學生19人，其中新住民子女學生6人，占31.58% (表2)。

五、北屯區新住民子女學生總數1,404人最多，和平區新住民子女學生總數占該區學生總數比率13.43%最高。

以臺中市各校所在行政區觀察，109學年度新住民子女就讀國民中小學人數，以北屯區計1,404人最多，其次為太平區1,135人，再次為西屯區1,091人。若依新住民子女學生總數占該區學生總數比率觀察，以和平區13.43%最高，其次為石岡區12.87%，東勢區12.30%居第三 (圖4、表3)。

¹ 校數計算含附設國民中小學。其中善水國民中小學，因國民小學部分學生數為0，爰不計入國小校數

圖4 新住民子女就讀臺中市國民中小學生人數-按學校行政區分
109學年度

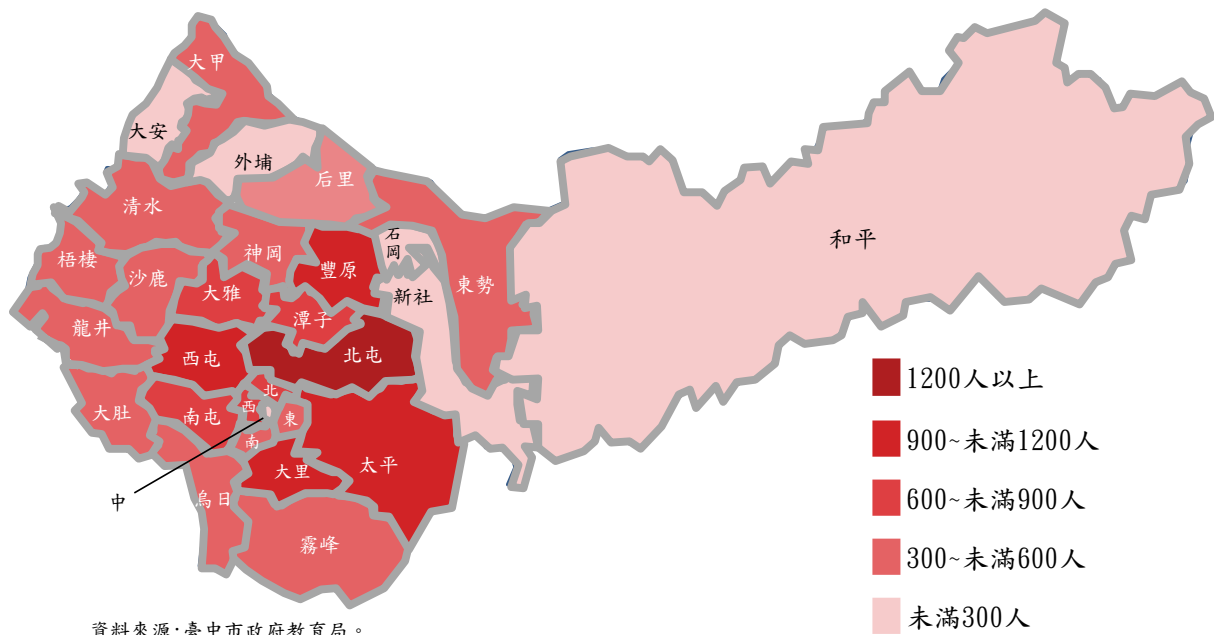


表3 新住民子女就讀臺中市國民中小學學生數及其占比-按地區分
109學年

單位：人、%

地區	國民中學 學生數	國民小學 學生數	學生總數	國民中學 新住民子女	國民小學 新住民子女	新住民子女 學生總數	占比
計算方式	a	b	a+b	c	d	c+d	(c+d)/(a+b)*100
北屯區	9,031	16,003	25,034	505	899	1,404	5.61
太平區	4,508	10,124	14,632	391	744	1,135	7.76
西屯區	6,492	15,228	21,720	382	709	1,091	5.02
大里區	7,495	12,104	19,599	447	643	1,090	5.56
豐原區	4,796	9,645	14,441	423	598	1,021	7.07
南屯區	5,287	12,874	18,161	225	636	861	4.74
北區	4,615	7,628	12,243	302	375	677	5.53
潭子區	2,993	7,047	10,040	240	427	667	6.64
西區	5,397	6,878	12,275	307	320	627	5.11
大雅區	2,995	5,866	8,861	239	372	611	6.90
沙鹿區	3,213	5,826	9,039	228	325	553	6.12
大甲區	2,876	4,814	7,690	245	282	527	6.85
清水區	2,082	4,711	6,793	187	312	499	7.35
烏日區	4,640	3,968	8,608	218	253	471	5.47
東區	915	4,227	5,142	119	336	455	8.85
后里區	1,391	2,766	4,157	170	233	403	9.69
神岡區	1,214	3,033	4,247	150	239	389	9.16
東勢區	1,198	1,948	3,146	189	198	387	12.30
南區	1,778	5,050	6,828	114	271	385	5.64
龍井區	1,669	3,394	5,063	157	221	378	7.47
大肚區	801	2,923	3,724	99	262	361	9.69
梧棲區	1,655	3,662	5,317	128	212	340	6.39
霧峰區	1,099	2,940	4,039	111	206	317	7.85
新社區	497	933	1,430	57	113	170	11.89
外埔區	416	1,022	1,438	52	81	133	9.25
石岡區	296	481	777	56	44	100	12.87
大安區	138	503	641	26	52	78	12.17
和平區	111	358	469	14	49	63	13.43
中區	-	628	628	-	48	48	7.64
合計	79,598	156,584	236,182	5,781	9,460	15,241	6.45

資料來源：臺中市政府教育局。

說明：以新住民子女總數由多至少排序。