臺中市政府專案暨計畫管考平台登錄書面質詢條步驟

一、至本府 e 化公務入口網—應用系統—臺中市政府專案暨計畫管考平台

二、左方「議事系統」—「質詢事項」—「質詢事項資料維護」

三、找到待回覆案件後，按「回覆質詢內容」—「填報執行情形」

四、點左上方「新增最新辦理情形」，貼上回覆內容後，請於回覆內容最後加註「本案業於 XX 年 XX 月 XX 日親送／寄送至 XXX 議員服務處。」，全部填報完畢後，請點左上方「儲存」。

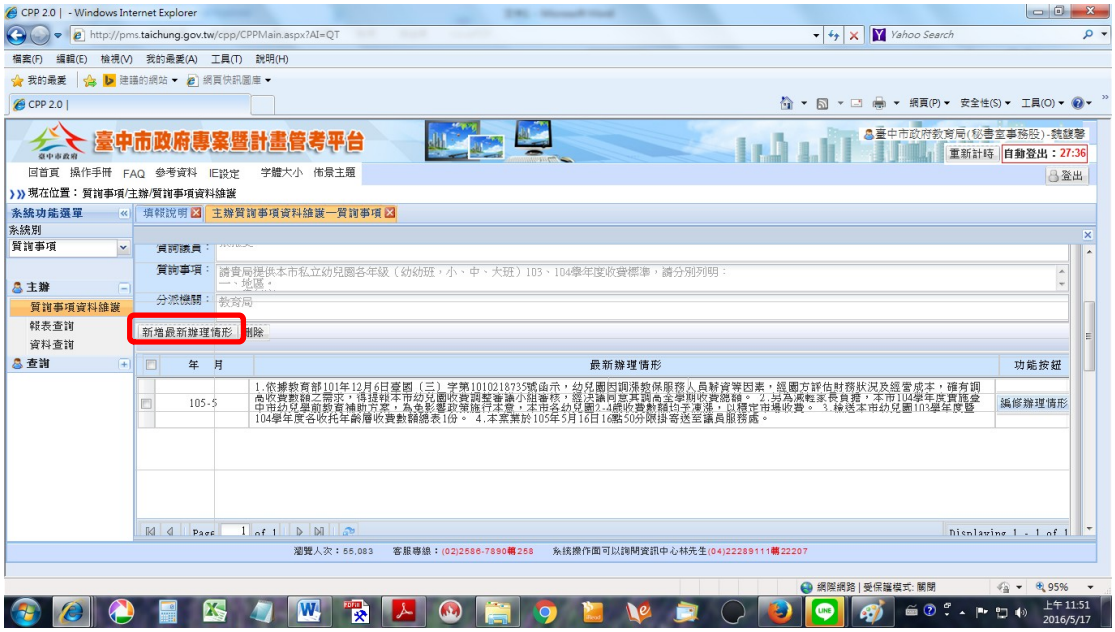

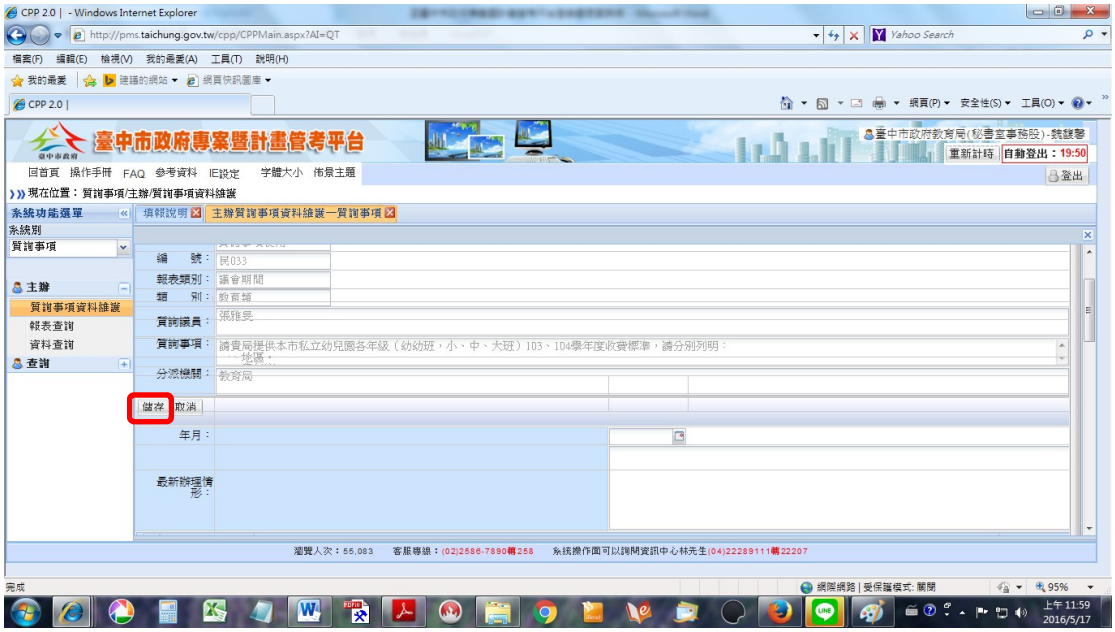

五、若有附件，請於畫面下方「檔案路徑」「瀏覽」點選檔案，並輸入「檔案說明」，再選「上傳」，如上傳成功，會顯示在下方畫面「已上傳檔案」。

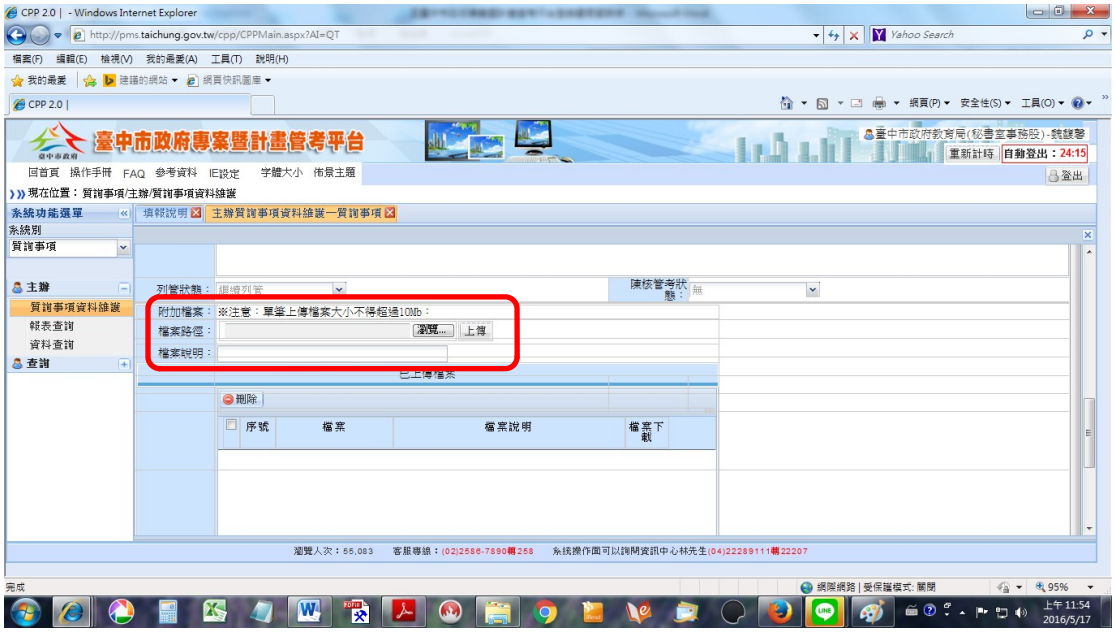
CPP 2.0 | - Windows Internet Explorer
http://pms.taichung.gov.tw/cpp/CPPMain.aspx?AI=QT
臺中市政府專案暨計畫管考平台
回首頁 操作手冊 FAQ 參考資料 IE設定 字體大小 佈景主題
現在位置：質詢事項/主辦/質詢事項資料維護
系統功能選單
系統別
質詢事項
主辦
質詢事項資料維護
報表查詢
資料查詢
查詢
填報說明
主辦質詢事項資料維護—質詢事項
列管狀態：
陳核管考狀態：
附加檔案：※注意：單筆上傳檔案大小不得超過10Mb：
檔案路徑：
瀏覽...
上傳
檔案說明：
已上傳檔案
刪除
序號
檔案
檔案說明
檔案下載
重新計時
自動登出：24:15
登出
瀏覽人次：55,083
客服專線：(02)2586-7890轉258
系統操作面可以詢問資訊中心林先生(04)22289111轉22207
完成
95%
上午 11:54
2016/5/17