中華民國 108 學年度 2019-2020 第九期

臺中市教育統計年報

EDUCATIONAL STATISTICS OF TAICHUNG CITY

臺中市政府教育局
Education Bureau,Taichung City Government

凡　　例

一、臺中縣、市於民國99年12月25日合併改制為直轄市，本年報100學年度後所列數據係為大臺中市資料，99學年度以前數據為統計至99年12月31日止之原臺中縣、市資料合併計算。

二、本刊所列資料來源係根據教育部統計處、教育部特殊教育通報網、教育部全國國民中小學中輟生通報及復學系統、高級中等學校公務與調查統計報表網路報送系統、國中小(含補校)定期公務統計報表網路填報作業系統、全國教保資訊網填報系統、全國幼兒園幼生管理系統、臺中市補習班資訊管理系統及本局相關單位提供資料，加以整理彙編。

三、本刊所列數字以108學年度資料為主，但為明瞭歷年教育施政情形，亦將近年各項資料予以刊載，以利比較。

四、本刊所稱之「學年度」係指教育年度，其起迄日期係自當年8月1日起至次年7月31日止。各學年度資料，除各級學校畢業生數係各學年度第2學期實際畢業生外，其餘如各級學校校數、教職員數、班級數及學生數等，均以第1學期標準日(國中小及高級中等學校為9月30日，大專校院為10月15日)之靜態資料代表各該年度狀況。

五、《高級中等教育法》於103年8月1日進入全面實施階段，高級中等學校得依該法辦理「普通科」、「專業群（職業）科」、「綜合高中」、「實用技能學程」及「進修部(學校)」等學程，為呈現其多元型態發展，高級中等教育改以學程別架構呈現。

六、本刊學校統計資料未指明公立或私立者，均包括公私立在內。

七、本刊各表所列金額均為新臺幣，度量衡單位一律採用公制，其中資料原非公制者，均經換算為公制以資劃一俾便比較。資料如有更新數字均予修正，凡與前期內不同者，應以本期數字為準。部分數字單位，因尾數四捨五入關係，部分總數與細數之間或有未能吻合情事。

八、本刊所用之符號「--」表示數值無意義，「…」表示數值尚未發布，「－」表示無數值或數值無統計，「ⓡ」表示修正數。

九、其他應行單獨註釋事項，均在各表下端分別說明。

目錄

CONTENTS

壹、提要分析 (1)

貳、統計表 1

一、總表 2

表 1. 臺中市各級學校概況總表-108 學年度 3

二、高等教育 7

表 2. 臺中市大專校院歷年概況總表 8

三、高級中等教育 18

表 3. 臺中市高級中等學校歷年概況總表 19

表 4. 臺中市高級中等學校開設普通科歷年概況 31

表 5. 臺中市高級中等學校開設專業群(職業)科歷年概況 37

表 6. 臺中市高級中等學校開設專業群(職業)科各學群類別概況-108 學年度 41

表 7. 臺中市高級中等學校開設綜合高中歷年概況 45

表 8. 臺中市高級中等學校開設實用技能學程歷年概況 47

表 9. 臺中市高級中等學校開設進修部(學校)歷年概況 49

表 10. 臺中市高級中等學校歷年各年級原住民學生數 53

表 11. 臺中市高級中等學校歷年學生休、退學人數 55

表 12. 臺中市高級中等學校歷年教師性別及學歷 57

表 13. 臺中市高級中等學校歷年教師年齡分組 59

表 14. 臺中市高級中等學校歷年教師服務年資 61

Ⅰ.Summary (1)

Ⅱ.Table 1

A、General Tables 2

Table 1. Summary of Schools of All Levels in Taichung 2019-2020 3

B、Higher Education 7

Table 2. Summary of Higher Education in Taichung 8

C、Senior Secondary Education 18

Table 3. Summary of Senior Secondary Schools in Taichung 19

Table 4. Summary of General Education in Senior Secondary Schools in Taichung 31

Table 5. Summary of Vocational Education in Senior Secondary Schools in Taichung 37

Table 6. Summary of Vocational Education in Senior Secondary Schools by Clusters in Taichung 2019-2020 41

Table 7. Summary of Comprehensive High School in Senior Secondary Schools in Taichung 45

Table 8. Summary of Practical Technical Program in Senior Secondary Schools in Taichung 47

Table 9. Summary of Continuing Education in Senior Secondary Schools in Taichung 49

Table 10. Number of Indigenous Students in Senior Secondary Schools by Grade in Taichung 53

Table 11. Number of Students Suspending and Withdrawaling from School in Senior Secondary Schools in Taichung 55

Table 12. Number of Teachers in Senior Secondary Schools by Sex and Educational Background in Taichung 57

Table 13. Number of Teachers in Senior Secondary Schools by Age Group in Taichung 59

Table 14. Number of Teachers in Senior Secondary Schools by Teaching Length in Taichung 61

表 15. 臺中市高級中等學校歷年班級、教師、學生數比例…… 63

四、國民義務教育…… 65

(一)國民中學…… 66

表 16. 臺中市國民中學歷年概況總表…… 67

表 17. 臺中市國民中學歷年各年級原住民學生數… 87

表 18. 臺中市國民中學歷年各年級新住民子女學生數…… 89

表 19. 臺中市國民中學中途輟學學生概況…… 91

表 20. 臺中市國民中學歷年教師性別及學歷…… 93

表 21. 臺中市國民中學歷年教師年齡分組…… 95

表 22. 臺中市國民中學歷年教師服務年資…… 97

表 23. 臺中市國民中學歷年班級、教師、學生數比例…… 99

(二)國民小學…… 101

表 24. 臺中市國民小學歷年概況總表…… 102

表 25. 臺中市國民小學歷年各年級原住民學生數… 156

表 26. 臺中市國民小學歷年各年級新住民子女學生數…… 158

表 27. 臺中市國民小學中途輟學學生概況…… 160

表 28. 臺中市國民小學歷年教師性別及學歷…… 162

表 29. 臺中市國民小學歷年教師年齡分組…… 164

表 30. 臺中市國民小學歷年教師服務年資…… 166

表 31. 臺中市國民小學歷年班級、教師、學生數比例…… 168

Table 15. Ratio of Classes, Teachers and Students in Senior Secondary Schools in Taichung…… 63

D、Nine-Year Compulsory Education…… 65

(a) Junior High Schools…… 66

Table 16. Summary of Junior High Schools in Taichung…… 67

Table 17. Number of Indigenous Students in Junior High Schools by Grade in Taichung…… 87

Table 18. Number of New Immigrant Children Students in Junior High Schools by Grade in Taichung…… 89

Table 19. Number of Students Suspending from School in Junior High School in Taichung…… 91

Table 20. Number of Teachers in Junior High Schools by Sex and Educational Background in Taichung…… 93

Table 21. Number of Teachers in Junior High Schools by Age Group in Taichung…… 95

Table 22. Number of Teachers in Junior High Schools by Teaching Length in Taichung…… 97

Table 23. Ratio of Classes, Teachers and Students in Junior High Schools in Taichung…… 99

(b) Elementary Schools…… 101

Table 24. Summary of Elementary Schools in Taichung…… 102

Table 25. Number of Indigenous Students in Elementary Schools by Grade in Taichung…… 156

Table 26. Number of New Immigrant Children Students in Elementary Schools by Grade in Taichung…… 158

Table 27. Number of Students Suspending from School in Elementary School in Taichung…… 160

Table 28. Number of Teachers in Elementary Schools by Sex and Educational Background in Taichung…… 162

Table 29. Number of Teachers in Elementary Schools by Age Group in Taichung…… 164

Table 30. Number of Teachers in Elementary Schools by Teaching Length in Taichung…… 166

Table 31. Ratio of Classes, Teachers and Students in Elementary Schools in Taichung…… 168

表 32. 臺中市學生數 30 人以下國民小學基本資料表-108 學年度…… 170

五、學前教育…… 172

表 33. 臺中市幼稚(兒)園歷年概況…… 173

六、補習及進修教育…… 175

表 34. 臺中市進修學校歷年概況…… 176

表 35. 臺中市國中補習學校歷年概況…… 178

表 36. 臺中市國小補習學校歷年概況…… 182

表 37. 臺中市短期補習班歷年家數…… 186

七、特殊教育…… 188

表 38. 臺中市特殊教育概況-108 學年度…… 189

表 39. 臺中市特殊教育學校歷年概況…… 191

表 40. 臺中市一般學校附設特教班歷年概況…… 195

八、體育保健…… 197

表 41. 臺中市高級中等學校歷年學生裸視視力情形…… 198

表 42. 臺中市國民中學歷年學生裸視視力情形…… 204

表 43. 臺中市國民小學歷年學生裸視視力情形…… 208

九、其他業務…… 212

表 44. 臺中市高級中等學校校舍校地概況-民國 108 年 9 月底…… 213

表 45. 臺中市特殊教育學校校舍校地概況-民國 108 年 9 月底…… 215

表 46. 臺中市國中小校舍校地概況-民國 108 年 9 月底…… 217

Table 32. Basic Information in Elementary Schools Under 30 Students in Taichung 2019-2020…… 170

E、PreSchool Education…… 172

Table 33. Summary of Preschools in Taichung…… 173

F、Supplementary and Continuing Education…… 175

Table 34. Summary of Continuing Schools in Taichung…… 176

Table 35. Summary of Junior High Supplementary Schools in Taichung…… 178

Table 36. Summary of Elementary Supplementary Schools in Taichung…… 182

Table 37. Summary of Private Short-term Supplementary Schools in Taichung…… 186

G、Special Education…… 188

Table 38. Summary of Special Education in Taichung 2019-2020…… 189

Table 39. Summary of Special Education Schools in Taichung…… 191

Table 40. Summary of Special Education Classes Affiliated to General Schools in Taichung…… 195

H、Physical & Health Education…… 197

Table 41. Check-up Result of Eyesight of Senior Secondary Schools Students in Taichung…… 198

Table 42. Check-up Result of Eyesight of Junior High Schools Students in Taichung…… 204

Table 43. Check-up Result of Eyesight of Elementary Schools Students in Taichung…… 208

I、Others…… 212

Table 44. Gross Area and Number for Major Types of Spaces in Senior Secondary Schools in Taichung End of Sept., 2019…… 213

Table 45. Gross Area and Number for Major Types of Spaces in Special Education Schools in Taichung End of Sept., 2019…… 215

Table 46. Gross Area and Number for Major Types of Spaces in Elementary and Junior High Schools in Taichung End of Sept., 2019…… 217

壹、提要分析

教育工作屬於長期性之投資事業，諸凡經濟發展及國防建設各過程中所需之各項人力，均有賴教育部門之培養及供應。

由於社會經濟發展快速，民生日裕，各級教育均呈現長足進步，基於教育之優劣關係國家興衰，本市教育單位針對教育措施，日益改進，致力於提高教育水準，並注重質與量均衡發展，以應教育政策得以配合各階段國家經濟建設發展之需要。

108 學年度臺中市各級學校(除幼兒園外)計 379 所(不含附設 96 所)；在少子化浪潮下，學生數與上學年度比較，除國小及進修補習學校分別逆勢增加 2,116 人及 424 人外，其餘皆呈減少態勢，其中以高中減少 7,506 人最多。

表1 臺中市各級學校概況簡表

單位：所、班、人

學校別	學校數		教師數	職員數	班級數	學生數	上學年度畢業生數
	專設	附設					
107學年度	379	96	30,551	7,041	11,977	526,471	136,916
大專校院	17	-	6,367	3,901	-	186,368	45,080
高級中等學校	51	-	6,719	1,269	2,529	94,630	33,087
國民中學	72	27	5,532	672	2,907	81,863	29,325
國民小學	235	4	11,696	1,010	6,274	153,260	26,038
進修補習學校	-	65	1	37	184	9,543	3,085
特殊教育學校	4	-	236	152	83	807	301
108學年度	379	96	30,669	6,984	11,915	517,985	133,817
大專校院	17	-	6,411	3,814	-	184,268	45,013
高級中等學校	51	-	6,616	1,296	2,434	87,124	32,116
國民中學	72	27	5,584	655	2,867	80,548	27,326
國民小學	235	4	11,829	1,021	6,354	155,376	26,157
進修補習學校	-	65	1	36	184	9,967	2,905
特殊教育學校	4	-	228	162	76	702	300

資料來源：教育部統計處、臺中市政府教育局。

說明：1. 高級中等學校含普通科、專業群科、綜合高中、實用技能學程及進修部(學校)等資料。

2. 高級中等學校附設國中部教職員人數歸列於高級中等學校欄位；學生數則列於國中欄位。

一、高等教育

高等教育包括研究所、大學、獨立學院與專科學校，而其中研究所、大學、獨立學院以研究高深學術、培養專門人才為宗旨，專科學校則以教授應用科學，養成技術人才為目標，自 101 學年度起本市境內已無專科學校，惟有 4 所科技大學附設專科部，分別為國立臺中科技大學、私立中臺科技大學、私立弘光科技大學及私立僑光科技大學。

108學年度本市境內共有大學17所，教職員 1 萬 225 人，學生數 18 萬 4,268 人占本市學生總數 35.57%居冠，其中又以大學部15萬9,127人最多(占86.36%)，其次為研究所 2 萬 1,238 人(占 11.53%)，專科部 3,903 人最少(占 2.12%)。(詳表 1)

與上學年度比較，各學制學生除研究所學生增加 263 人，餘皆減少，其中以大學部減少 2,308 人最多，其次為專科部減少 50 人。

圖1 108學年度大專校院學生概況

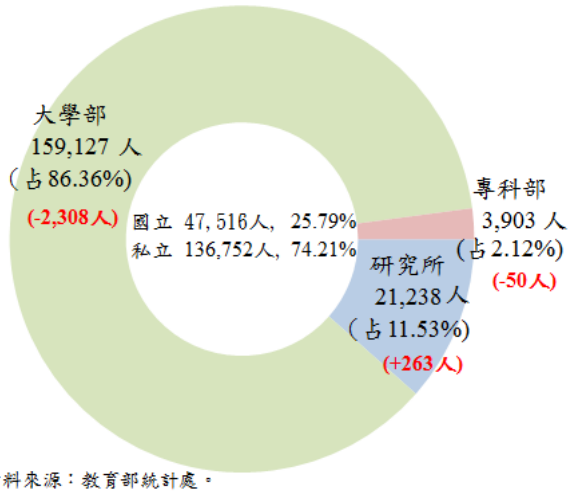

資料來源：教育部統計處。
註：1.()內為與上學年度相較數。
2.占比合計未等於一百係四捨五入所致。

二、高級中等教育

高級中等教育在整個學制上為銜接國民教育與高等教育之重要一環，103 年 8 月 1 日《高級中等教育法》進入全面實施階段，高級中等學校得依該法辦理「普通科」、「專業群(職業)科」、「綜合高中」、「實用技能學程」及「進修部(學校)」等學程。

本市 108 學年度高級中等學校 51 所，其中開設普通科 42 所，專業群(職業)科 25 所，綜合高中 2 所，實用技能學程 13 所，進修部(學校)19 所；班級數 2,434 班，學生數 8 萬 7,124 人，較上學年度分別減少 95 班及 7,506 人。

圖2 高級中等學校班級數及學生數概況

108學年度

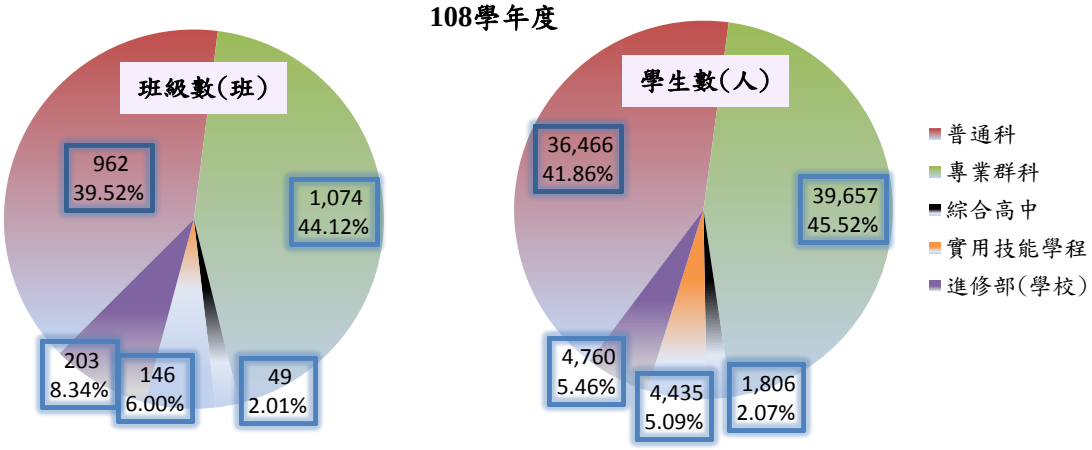

資料來源:臺中市政府教育局。
註:1.()內為單位。百分比為所占比率。
2.因採四捨五入法，百分比加總容或未等於一百。

依學程別觀察，學生數以專業群(職業)科 3 萬 9,657 人最多(占 45.52%)，其次依序為普通科 3 萬 6,466 人(占 41.86%)，進修部(學校)4,760 人(占 5.46%)，實用技能學程 4,435 人(占 5.09%)，綜合高中 1,806 人(占 2.07%)。

三、國民義務教育

我國國民之基本教育採學區分發入學，重點在培養兒童身心健康、教導倫理觀念及重視生活教育，俾造就人格健全之公民，由國小至國中共 9 年，亦稱「義務教育」。

本市 108 學年度國民中學計 72 所(不含高級中等學校附設國中部 27 所)，教職員 6,239 人，隨生源減少，班級數 2,867 班較上學年度減少 40 班，學生數 8 萬 548 人亦較上學年度減少 1,315 人。

國民小學計 235 所(不含高級中等學校附設國小部 4 所)，教職員 1 萬 2,850 人，班級數 6,354 班，學生數 15 萬 5,376 人，班級數及學生數均較上學年度增加 80 班及 2,116 人。

以學校規模觀察，國小學生數介於 61 至 500 人之校數最多，計 94 所(占 40.00%)，其次為 501 至 1,000 人，計 62 所(占 26.38%)。國中學校規模則以 501 至 1,000 人之校數最多，計 27 所(占 37.50%)，其次為 1,001 至 2,000 人，計 22 所(占 30.56%)。而占比最小的學校規模，國中階段為 30 人以下，國小階段為 2,001 至 3,000 人。

圖3 108學年國中小學校規模-按學生數分

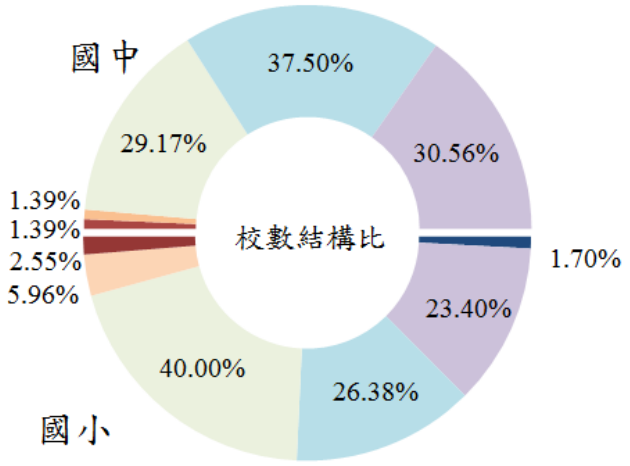

單位：%，所

學生數	國中	國小
30人以下	1	6
31-60人	1	14
61-500人	21	94
501-1000人	27	62
1001-2000人	22	55
2001-3000人	-	4

資料來源:臺中市政府教育局。
註:1. 因採四捨五入法，百分比加總容或未等於一百。
2. 本圖未含附設學校。

四、學前教育

學前教育為 2 歲以上至入國民小學前之幼兒於幼兒園中接受教保服務人員提供之教育及照顧服務，採自由入園方式，非義務教育。因應「幼兒教育及照顧法」實施，101 年 1 月 1 日原托兒所及幼稚園改制為「幼兒園」。本市 108 學年度幼

兒園數 700 所(不含分班)，教保服務人員數 7,439 人，職員數 2,236 人，幼生數 8 萬 1,582 人，與上學年度比較，園數增加 15 所，教職員數及幼生數分別減少 32 人及增加 1,535 人。

表2　臺中市幼兒園概況

單位:所、人

學年度及隸屬別	園數	教保服務人員數				職員數	幼生數
		園長數	教師數	教保員人數	助理教保員人數		
107	685	525	1,616	4,571	747	2,248	80,047
公立	178	26	756	681	9	446	16,130
私立	507	499	860	3,890	738	1,802	63,917
108	700	522	1,628	4,593	696	2,236	81,582
公立	184	27	783	656	10	439	16,695
私立	516	495	845	3,937	686	1,797	64,887

資料來源：全國教保資訊網填報系統及全國幼兒園幼生管理系統。

五、補習及進修教育

補習及進修教育以補充國民生活知識，提高教育程度，傳授實用技藝，培養健全公民，促進社會進步為目的，區分為國民補習教育、進修教育與短期補習教育 3 種，凡已逾學齡未受九年國民教育之國民，予以國民補習教育;

圖4 臺中市補習學校新住民人數及女生占比 108學年度

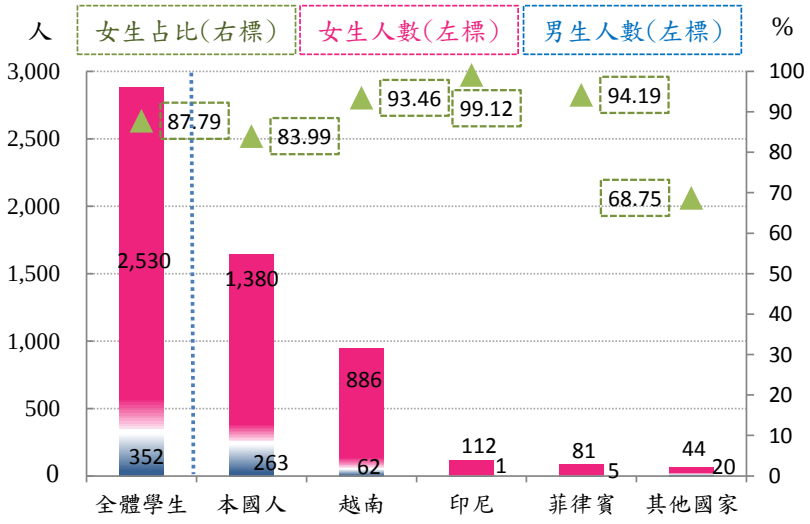

資料來源:臺中市政府教育局。

已受九年國民教育者接受進修教育。

本市 108 學年度設有補習及進修學校計 65 所，其中空大及進修學院 4 所、專科進修學校 4 所、國中補校 24 所、國小補校 33 所。學生數 9,967 人，較上學年度增加 424 人。108 年底短期補習班 3,028 家，較上年底增加 27 家。補習班類型以文理類 2,472 家為大宗，占 81.64%，技藝類 556 家，占 18.36%。

觀察補校學生結構，就讀國中補校以本國人居多，占 88.02%；國小則以新住民居多，占 69.45%，其中新住民學生原生國籍，以越南籍 948 人最多，其次為印尼籍 113 人。

圖5 108學年度臺中市國中小補校學生結構比

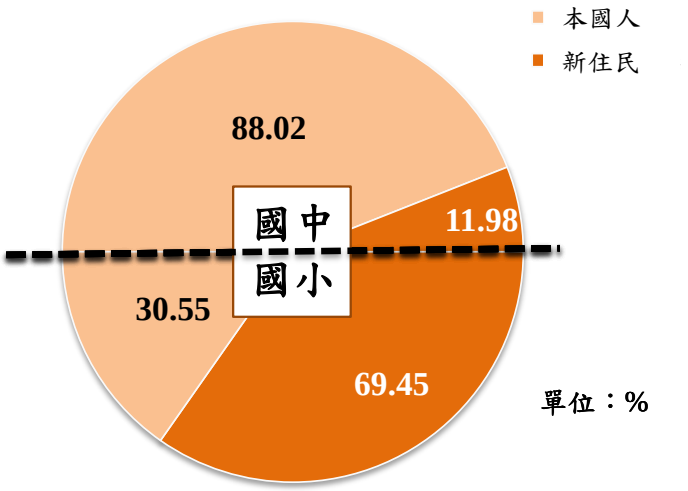

資料來源:臺中市政府教育局

六、特殊教育

特殊教育為符合身心障礙或資賦優異者學習之特殊需求，而提供之相關教育服務措施，特殊教育學生得視實際狀況，調整其入學年齡及修業年限。特殊教育招收型態可分為特殊教育學校及一般學校附設特殊班，前者招收單一障礙類之中、重度學生；後者分為集中式特教班、分散式資源班及巡迴輔導班，以提供其適性教育。

本市 108 學年度特殊教育學校計 4 所，班級數 76 班及學生數 702 人，分別較

上學年度減少 7 班及 105 人。一般學校附設特殊班分為身心障礙類及資賦優異類，108 學年度共設立 652 班，其中身心障礙類計 546 班，學生數 9,543 人，資賦優異類 106 班，學生數 3,205 人。

七、教育統計指標

(一)生班比及生師比

近年來受少子女化影響及為提高教育品質，108 學年度高級中等以下學校平均每班學生數(生班比)及平均每一教師教導學生人數(生師比)與 98 學年度比較，均呈現下降趨勢。其中生班比部分，國小由 98 學年度 28.62 人降至 108 學年度 24.45 人，減少 4.17 人，國中由 34.89 人降至 28.09 人，減少 6.80 人，高級中等學校由 42.78 人降至 35.79 人，減少 6.99 人。按公私立觀察，私立學校生班比均高於公立，

表3 臺中市高級中等以下學校生班比及生師比

學年度別	國民小學		國民中學		高級中等學校	
		公私立差距		公私立差距		公私立差距
生班比(單位：人/每班)						
98	28.62	-4.43	34.89	-15.38	42.78	-6.38
108	24.45	-6.66	28.09	-16.72	35.79	-6.32
較98學年度增減	-4.17	-2.23	-6.80	-1.34	-6.99	0.06
生師比(單位：人/每師)						
98	17.72	-0.05	15.21	-1.80	21.97	-9.13
108	13.14	-7.02	10.16	5.67	16.77	-7.96
較98學年度增減	-4.58	-6.97	-5.05	7.47	-5.20	1.17

資料來源：高級中等學校公務與調查統計報表網路報送系統、國中小（含補校）定期公務統計報表網路填報作業系統。

附註：1. 公私立差距＝公立－私立。

2. 國中生師比不含附設國中；高中生師比含附設國中。

108 學年度以國中階段差距 16.72 人最大。

另，生師比部分，與 98 學年度比較，高級中等學校由 21.97 人降至 108 學年度 16.77 人，減少 5.20 人最多，其次為國中，由 15.21 人降至 10.16 人，減少 5.05 人，再次為國小由 17.72 人降至 13.14 人，減少 4.58 人。若比較公私立學校之生師比差距，108 學年度除國中外，公立學校均小於私立學校，其中以高級中等學校生師比差距 7.96 人最多。

(二)學生視力檢查不良率

歷年臺中市高級中等以下學校視力不良率女性均高於男性，108 學年度高級中等學校女學生視力不良率為 87.68%、男性為 82.82%；國中女性 79.73%、男性 73.35%；國小女性 49.41%、男性 46.34%。與上學年度比較，除國小男學生視力不良率略減 0.04 個百分點外，其餘皆略增 0.15~0.69 個百分點。而隨著教育程度越高近視率越高，探其原因，可能因升學壓力及課業負擔程度增加，使得學生就讀學制越高其近視率就越高。

圖6　高中及國中、小視力不良率－按性別、年度分

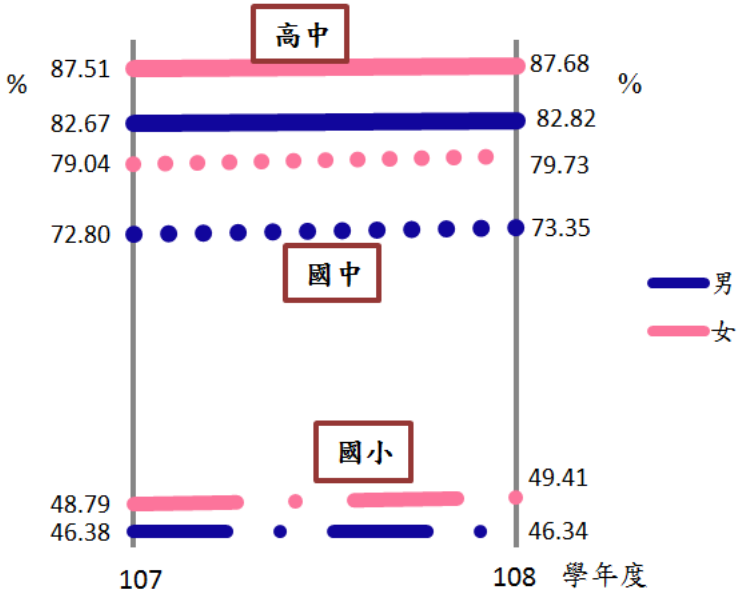

資料來源：國中、小(含補校)定期公務統計報表網路填報作業系統及高級中等學校公務與調查統計報表

(三)中途輟學學生數及輟學率

107 學年度臺中市國中小輟學人數 318 人，較上學年度增加 21 人；以輟學率按階段觀察，國中 0.35%高於國小 0.02%，差距 17.5 倍。依輟學生性別觀察，近 10 年來，國中小輟學生性別以男性居多，僅 102 學年女生所占比率較高。

圖7　臺中市國中小中輟生性比例

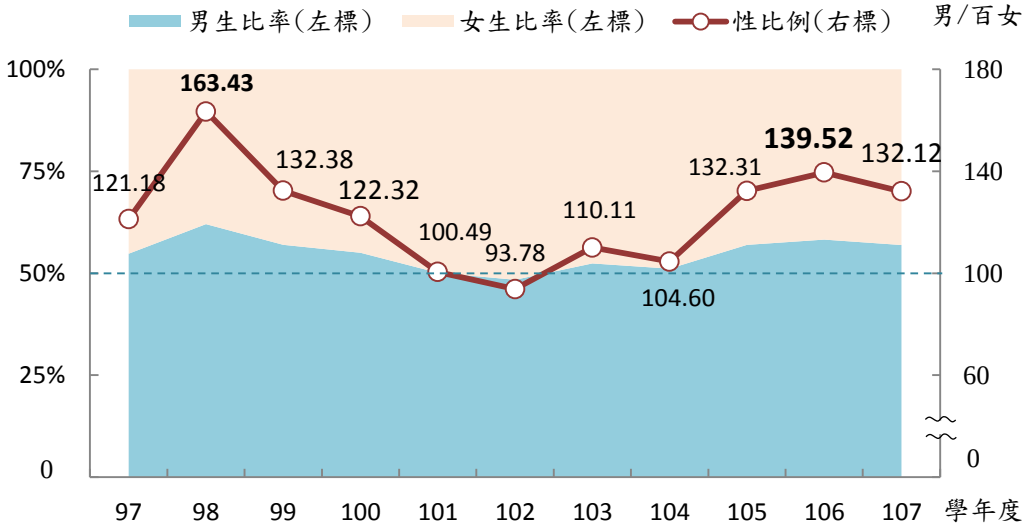

資料來源:臺中市政府教育局。

(四)新住民子女學生數

台灣跨國婚姻案比例已越來越高，新住民子女也愈來愈多，因此跨國婚姻子女教育問題，亦成為社會不可忽略的議題。受少子化浪潮影響，新住民子女就讀臺中市國中小學生數自 103 學年度 2 萬 2,012 人逐年遞減至 108 學年度 1 萬 6,529 人。而新住民子女占國中小學生數比重，由 103 學年度 8.27%上升至 105 學年度 8.53%達高峰後，108 學年下降為 7.01%，減少 1.52 個百分點。

圖8 新住民子女就讀臺中市國中小學生人數及所占比率

108學年度

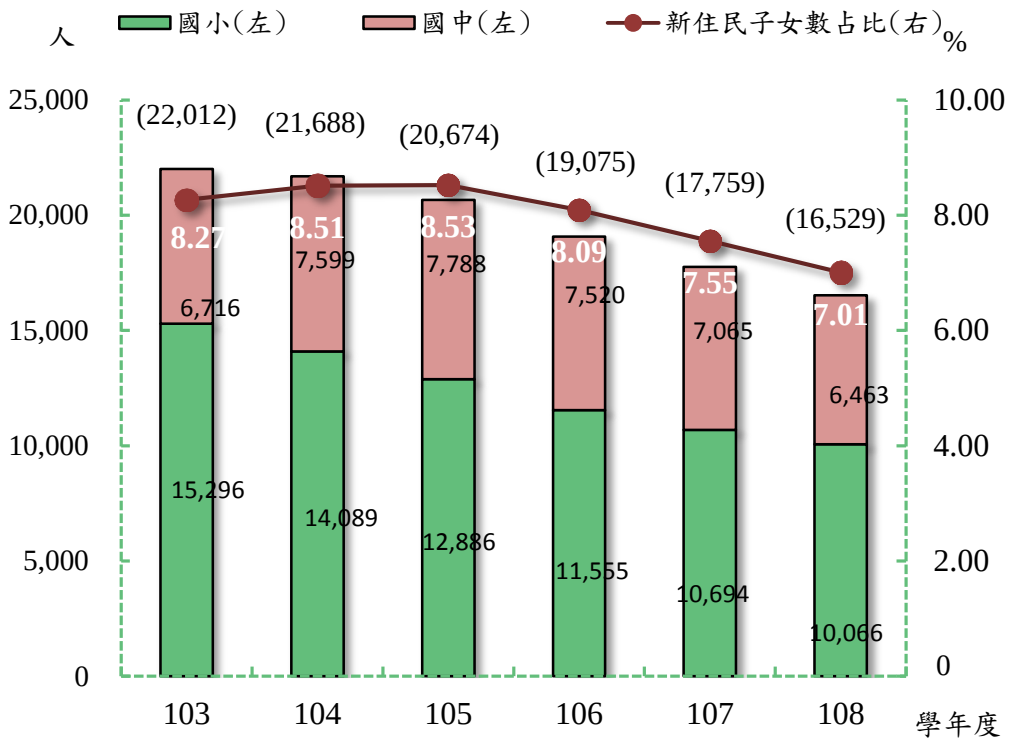

資料來源：臺中市政府教育局。
註：()內數值為國中小新住民子女人數合計。

以學校等級觀察，新住民子女就讀國小學生數由 103 學年度 1 萬 5,296 人逐年減少至 108 學年度 1 萬 66 人，5 年來平均年減 1,046 人。就讀國中學生數則自 103 學年度 6,716 人，逐年增加至 105 學年度 7,788 人後，108 學年下降為 6,463 人，5 年來平均每年減約 52 人。

(五)原住民子女學生數

近年來隨出生人口數減少致學生數逐年遞減，原住民學生人數亦逐年減少，108 學年度臺中市高級中等以下學校學生數為 32 萬 3,048 人，與 104 學年度相較，減少 3 萬 8,728 人，減幅 10.70%；原住民學生數 108 學年度 7,016 人，與 104 學年

度相較，減少 45 人，減幅 0.64%。惟原住民學生占學生總數的比率呈微幅上揚趨勢，由 104 學年度 1.95%增至 108 學年度 2.17%。觀察學校等級別觀察原住民學生增減幅度，4 年來，除國小增 4.04%外，餘皆減少，以高中減 6.98%最多，其次為國中 1.99%。

表5　臺中市高級中等以下學校學生及原住民數

單位：人、%

學年度別	總計		高級中等學校		國中		國小	
		原住民		原住民		原住民		原住民
人數								
104	361,776	7,061	107,057	2,007	97,447	1,808	157,272	3,246
105	347,696	7,011	105,226	2,008	89,408	1,744	153,062	3,259
106	336,469	6,912	100,813	1,975	85,244	1,696	150,412	3,241
107	329,753	7,012	94,630	1,928	81,863	1,693	153,260	3,391
108	323,048	7,016	87,124	1,867	80,548	1,772	155,376	3,377
較104學年度增減百分比	-10.70	-0.64	-18.62	-6.98	-17.34	-1.99	-1.21	4.04
比率								
104	100.00	1.95	100.00	1.87	100.00	1.86	100.00	2.06
105	100.00	2.02	100.00	1.91	100.00	1.95	100.00	2.13
106	100.00	2.05	100.00	1.96	100.00	1.99	100.00	2.15
107	100.00	2.13	100.00	2.04	100.00	2.07	100.00	2.21
108	100.00	2.17	100.00	2.14	100.00	2.20	100.00	2.17
較104學年度增減百分點	-	0.22	-	0.27	-	0.34	-	0.11

資料來源：高級中等學校公務與調查統計報表網路報送系統、國中小(含補校)定期公務統計報表網路填報作業系統。
說明：高級中等學校學生數含普通科、專業群科(職業科)、綜合高中、實用技能學程及進修部資料。

觀察 108 學年度高級中等以下學校原住民學生性別，男性皆略多於女性，另以學校等級觀察女性占比，國小 49.66%最高，高中 47.72%其次，國中 47.63%最低。

圖9 108學年度臺中市高級中等以下學校原住民學生之性別結構

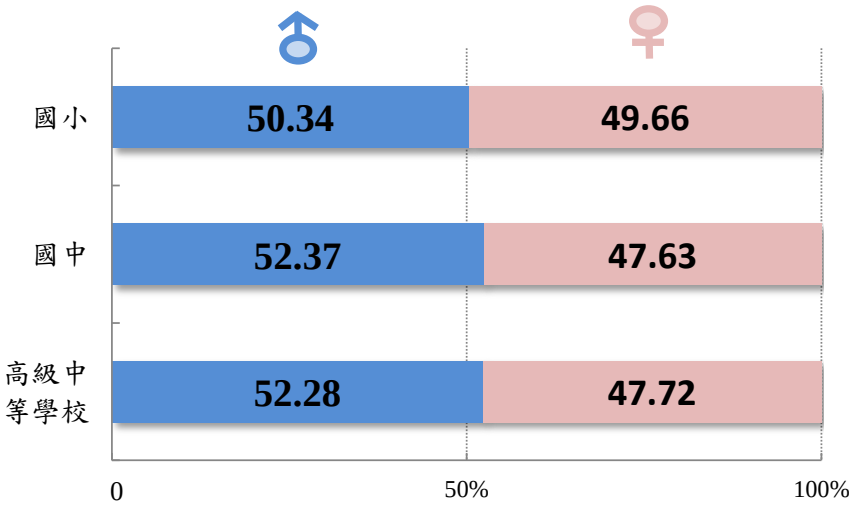

資料來源：高級中等學校公務與調查統計報表網路報送系統、國中小(含補校)定期公務統計報表網路填報作業系統。
附註：高級中等學校學生數含普通科、專業群科(職業科)、綜合高中、實用技能學程及進修部資料。

貳、統計表
II.Table

一、總　　表
A、General Tables

表1. 臺中市各級學校概況總表

108學年度

單位：所、人、班

類 別 Classification	校 數 Number of Schools				
	合計 Total	公立 Public	私立 Private	合計 Total	男 Male
總計 Grand Total	1,144	582	562	38,108	7,680
大專校院 University & College	17	5	12	6,411	1,220
大學 University	17	5	12	6,411	1,220
獨立學院 College	-	-	-	-	-
專科學校 Jr.College	-	-	-	-	-
高級中等學校 Senior Secondary School	51	27	24	6,616	1,640
普通科 General Education	-	-	-	-	-
綜合高中 Comprehensive High School	-	-	-	-	-
專業群(職業)科 Vocational Education	-	-	-	-	-
實用技能學程 Practical Technical Program	-	-	-	-	-
進修部(學校) Continuing Education	-	-	-	-	-
國民中學 Junior High School	72	71	1	5,584	1,692
國民小學 Elementary School	235	230	5	11,829	3,054
幼 兒 園 Preschool	700	184	516	7,439	25
特殊教育學校 Special Education School	4	3	1	228	49
進修學校 Continuing School	8	5	3	1	-
空大及進修學院Open University and College	4	3	1	1	-
專科進修學校 Junior College	4	2	2	-	-
補習學校 Supplementary School	57	57	-	-	-
國中補校 Junior High Supp.	24	24	-	-	-
國小補校 Elementary Supp.	33	33	-	-	-

資料來源：教育部統計處、高級中等學校公務與調查統計報表網路報送系統、國中小(含補校)定期公務統計報表網路填報作業系統、全國教保資訊網填報系統及全國幼兒園幼生管理系統。

附註：1. 大學院校附設專科部之學生數及畢業生數均分別歸入專科各有關欄內。

2. 103學年度起教育部已不發布大專校院班級數。

3. 高級中等學校得依《高級中等教育法》辦理「普通科」、「專業群（職業）科」、「綜合高中」、「實用技能學程」及「進修部(學校)」等學程，配合《高級中等教育法》實施，高級中等教育之班級數、學生數及畢業生數改以學程別架構呈現，以展現其多元型態發展。

4. 因應幼兒教育及照顧法實施，原幼稚園及托兒所改制為幼兒園，故101學年起學前教育階段統一改稱為幼兒園，教師數含園長、教師、教保員及助理教保員，職員數含職員、工友、廚工及司機。

Table 1. Summary of Schools of All Levels in Taichung
2019-2020

Unit：School、Person、Class

教師數 Number of Teachers			職員數 Number of Staffs				
公立 Public	私立 Private		合計 Total	公立 Public		私立 Private	
女 Female	男 Male	女 Female		男 Male	女 Female	男 Male	女 Female
16,742	4,200	9,486	9,220	920	3,336	1,362	3,602
611	2,902	1,678	3,814	347	971	656	1,840
611	2,902	1,678	3,814	347	971	656	1,840
-	-	-	-	-	-	-	-
-	-	-	-	-	-	-	-
2,215	1,137	1,624	1,296	224	465	167	440
-	-	-	-	-	-	-	-
-	-	-	-	-	-	-	-
-	-	-	-	-	-	-	-
-	-	-	-	-	-	-	-
-	-	-	-	-	-	-	-
3,878	8	6	655	144	503	2	6
8,436	74	265	1,021	139	846	11	25
1,451	70	5,893	2,236	34	405	523	1,274
151	8	20	162	29	115	3	15
-	1	-	36	3	31	-	2
-	1	-	36	3	31	-	2
-	-	-	-	-	-	-	-
-	-	-	-	-	-	-	-
-	-	-	-	-	-	-	-
-	-	-	-	-	-	-	-

表1. 臺中市各級學校概況總表(續)

108學年度

單位：所、人、班

類 別 Classification	班級數 Number of Classes				
	合計 Total	公立 Public	私立 Private	合計 Total	男 Male
總計 Grand Total	11,915	10,205	1,710	599,567	171,764
大專校院 University & College	-	-	-	184,268	24,469
大學 University	-	-	-	180,365	23,630
獨立學院 College	-	-	-	-	-
專科學校 Jr.College	-	-	-	3,903	839
高級中等學校 Senior Secondary School	2,434	1,270	1,164	87,124	23,258
普通科 General Education	962	658	304	36,466	11,907
綜合高中 Comprehensive High School	49	39	10	1,806	584
專業群(職業)科 Vocational Education	1,074	408	666	39,657	8,675
實用技能學程 Practical Technical Program	146	75	71	4,435	989
進修部(學校) Continuing Education	203	90	113	4,760	1,103
國民中學 Junior High School	2,867	2,549	318	80,548	34,557
國民小學 Elementary School	6,354	6,135	219	155,376	77,238
幼 兒(稚) 園 Preschool	-	-	-	81,582	8,562
特殊教育學校 Special Education School	76	67	9	702	402
進修學校 Continuing School	-	-	-	7,085	2,926
空大及進修學院Open University and College	-	-	-	5,198	2,096
專科進修學校 Junior College	-	-	-	1,887	830
補習學校 Supplementary School	184	184	-	2,882	352
國中補校 Junior High Supp.	94	94	-	1,327	238
國小補校 Elementary Supp.	90	90	-	1,555	114

資料來源：教育部統計處、高級中等學校公務與調查統計報表網路報送系統、國中小(含補校)定期公務統計報表網路填報作業系統、全國教保資訊網填報系統及全國幼兒園幼生管理系統。

附註：1. 大學院校附設專科部之學生數及畢業生數均分別歸入專科各有關欄內。

2. 103學年度起教育部已不發布大專校院班級數。

3. 高級中等學校得依《高級中等教育法》辦理「普通科」、「專業群（職業）科」、「綜合高中」、「實用技能學程」及「進修部(學校)」等學程，配合《高級中等教育法》實施，高級中等教育之班級數、學生數及畢業生數改以學程別架構呈現，以展現其多元型態發展。

4. 因應幼兒教育及照顧法實施，原幼稚園及托兒所改制為幼兒園，故101學年起學前教育階段統一改稱為幼兒園，教師數含園長、教師、教保員及助理教保員，職員數含職員、工友、廚工及司機。

Table 1. Summary of Schools of All Levels in Taichung(Cont.)
2019-2020

Unit：School、Person、Class

學生數 Number of Students			上學年度畢業生數 Number of Graduates of Last Academic Year				
公立 Public	私立 Private		合計 Total	公立 Public		私立 Private	
女 Female	男 Male	女 Female		男 Male	女 Female	男 Male	女 Female
159,688	130,092	138,023	133,817	38,908	37,777	26,434	30,698
23,047	61,566	75,186	45,013	5,704	6,113	14,289	18,907
20,432	61,496	74,807	44,240	5,595	5,558	14,278	18,809
-	-	-	-	-	-	-	-
2,615	70	379	773	109	555	11	98
18,363	23,248	22,255	32,116	7,486	6,326	9,144	9,160
11,716	6,297	6,546	12,444	3,889	3,963	2,275	2,317
754	274	194	673	202	277	108	86
4,774	13,288	12,920	16,115	2,800	1,673	5,707	5,935
627	1,523	1,296	1,062	216	218	317	311
492	1,866	1,299	1,822	379	195	737	511
32,329	7,367	6,295	27,326	11,633	11,163	2,405	2,125
71,375	3,468	3,295	26,157	13,031	12,210	464	452
8,133	34,063	30,824	-	-	-	-	-
241	39	20	300	158	127	11	4
3,670	341	148	2,375	832	1,372	121	50
2,717	256	129	1,819	619	1,065	106	29
953	85	19	556	213	307	15	21
2,530	-	-	530	64	466	-	-
1,089	-	-	275	41	234	-	-
1,441	-	-	255	23	232	-	-

二、高等教育

Ｂ、Higher Education

表2. 臺中市大專校院歷年概況總表

(1)大學及獨立學院

單位：所、系所數、人、班

學年度別 (學校別) Academic Year (School)		校數 Number of Schools	系所數 Number of Depart-ments	班級數 Number of Classes		教職員數 總計 Grand Total		
				大學部 University	研究所 Graduate School	合計 Total	男 Male	女 Female
98 學年度	2009-10	17	473	3,063	1,174	9,900	5,350	4,550
99 學年度	2010-11	17	488	3,120	1,206	10,202	5,349	4,853
100 學年度	2011-12	17	486	3,148	1,228	10,012	5,227	4,785
101 學年度	2012-13	17	490	3,175	1,248	10,078	5,214	4,864
102 學年度	2013-14	17	499	3,253	1,274	10,112	5,229	4,883
103 學年度	2014-15	17	485	-	-	10,224	5,228	4,996
104 學年度	2015-16	17	475	-	-	10,143	5,128	5,015
105 學年度	2016-17	17	505	-	-	10,254	5,178	5,076
106 學年度	2017-18	17	522	-	-	10,194	5,083	5,111
107 學年度	2018-19	17	509			10,268	5,088	5,180
108 學年度	**2019-20**	**17**	**521**	**-**	**-**	**10,225**	**5,125**	**5,100**
國立中興大學		1	76	-	-	1,367	761	606
國立臺中教育大學		1	24	-	-	359	146	213
國立勤益科技大學		1	19	-	-	512	295	217
國立臺灣體育運動大學		1	10	-	-	216	116	100
國立臺中科技大學		1	22	-	-	695	249	446
東海大學		1	44	-	-	913	478	435
逢甲大學		1	74	-	-	1,039	601	438
靜宜大學		1	35	-	-	661	300	361
朝陽科技大學		1	26	-	-	618	332	286
中山醫學大學		1	24	-	-	550	283	267
弘光科技大學		1	23	-	-	578	185	393
中國醫藥大學		1	42	-	-	669	380	289
嶺東科技大學		1	19	-	-	456	203	253
中臺科技大學		1	17	-	-	373	144	229
亞洲大學		1	37	-	-	572	298	274
僑光科技大學		1	14	-	-	350	172	178
修平科技大學		1	15	-	-	297	182	115

資料來源：教育部統計處。

附註：1. 大學及學院附設專科之班級數、學生數及上學年度畢業生數不列入本表。

2. 103學年度起教育部已不發布大專校院班級數。

Table 2. Summary of Higher Education in Taichung

(1) University & College

Unit：School、Department、Person、Class

Number of Teachers & Staffs						學生數 Number of Students		
教 師 Teachers			職 員 Staffs			總 計 Grand Total		
合計 Total	男 Male	女 Female	合計 Total	男 Male	女 Female	合計 Total	男 Male	女 Female
6,615	4,350	2,265	3,285	1,000	2,285	179,519	86,967	92,552
6,580	4,275	2,305	3,622	1,074	2,548	182,790	88,839	93,951
6,512	4,230	2,282	3,500	997	2,503	184,934	89,873	95,061
6,524	4,223	2,301	3,554	991	2,563	186,390	90,470	95,920
6,485	4,224	2,261	3,627	1,005	2,622	186,940	89,989	96,951
6,473	4,200	2,273	3,751	1,028	2,723	187,850	89,701	98,149
6,331	4,106	2,225	3,812	1,022	2,790	187,729	89,341	98,388
6,372	4,128	2,244	3,882	1,050	2,832	186,897	88,950	97,947
6,286	4,066	2,220	3,908	1,017	2,891	184,656	87,694	96,962
6,367	4,094	2,273	3,901	994	2,907	182,410	86,243	96,167
6,411	**4,122**	**2,289**	**3,814**	**1,003**	**2,811**	**180,365**	**85,126**	**95,239**
781	606	175	586	155	431	14,983	8,853	6,130
202	120	82	157	26	131	4,929	1,667	3,262
307	232	75	205	63	142	11,130	8,260	2,870
114	82	32	102	34	68	3,107	1,827	1,280
427	180	247	268	69	199	9,913	3,023	6,890
557	376	181	356	102	254	15,751	7,134	8,617
633	486	147	406	115	291	20,544	12,542	8,002
387	229	158	274	71	203	12,007	4,558	7,449
395	265	130	223	67	156	15,364	6,956	8,408
405	252	153	145	31	114	6,913	2,516	4,397
339	132	207	239	53	186	12,373	4,310	8,063
509	355	154	160	25	135	7,212	3,176	4,036
275	158	117	181	45	136	10,451	4,377	6,074
263	122	141	110	22	88	8,359	2,900	5,459
403	246	157	169	52	117	11,689	4,428	7,261
231	143	88	119	29	90	11,056	5,192	5,864
183	138	45	114	44	70	4,584	3,407	1,177

表2. 臺中市大專校院歷年概況總表(續1)

(1)大學及獨立學院

單位：所、系所數、人、班

學年度別 (學校別) Academic Year (School)		學生數							
		大學部							
		總計 Grand Total			一年級 Grade 1		二年級 Grade 2		三年級
		合計 Total	男 Male	女 Female	男 Male	女 Female	男 Male	女 Female	男 Male
98 學年度	2009-10	155,607	72,921	82,686	17,541	19,060	17,294	18,925	16,857
99 學年度	2010-11	158,269	74,620	83,649	17,915	19,592	17,428	18,988	17,445
100 學年度	2011-12	160,963	76,052	84,911	18,304	20,303	18,018	19,504	17,340
101 學年度	2012-13	162,611	76,586	86,025	18,461	20,599	17,972	20,053	17,839
102 學年度	2013-14	164,151	76,843	87,308	18,293	20,562	18,148	20,318	17,794
103 學年度	2014-15	165,654	77,083	88,571	18,552	20,700	18,021	20,291	18,097
104 學年度	2015-16	166,024	77,157	88,867	18,549	20,594	18,152	20,381	17,814
105 學年度	2016-17	165,410	76,958	88,452	18,469	20,286	18,088	20,197	17,984
106 學年度	2017-18	163,572	76,059	87,513	17,767	19,914	17,905	19,763	17,637
107 學年度	2018-19	161,435	74,875	86,560	18,014	20,420	17,100	19,245	17,493
108 學年度	**2019-20**	**159,127**	**73,646**	**85,481**	**17,518**	**20,219**	**17,384**	**19,701**	**16,899**
國立中興大學		8,967	5,035	3,932	1,175	917	1,161	903	1,161
國立臺中教育大學		3,229	1,169	2,060	291	486	268	504	287
國立勤益科技大學		10,223	7,538	2,685	1,964	661	1,786	669	1,772
國立臺灣體育運動大學		2,745	1,632	1,113	427	263	351	282	367
國立臺中科技大學		9,312	2,756	6,556	604	1,245	553	1,262	699
東海大學		13,512	6,008	7,504	1,345	1,891	1,453	1,848	1,420
逢甲大學		17,593	10,547	7,046	2,401	1,782	2,540	1,757	2,583
靜宜大學		11,068	4,198	6,870	937	1,686	996	1,614	966
朝陽科技大學		14,225	6,319	7,906	1,549	1,938	1,573	1,975	1,439
中山醫學大學		6,026	2,190	3,836	466	912	436	850	442
弘光科技大學		12,080	4,238	7,842	1,040	1,653	1,004	1,589	970
中國醫藥大學		6,241	2,731	3,510	477	763	519	725	505
嶺東科技大學		10,062	4,168	5,894	1,040	1,598	1,034	1,432	927
中臺科技大學		7,952	2,802	5,150	673	1,013	617	958	594
亞洲大學		10,400	3,802	6,598	883	1,668	915	1,617	877
僑光科技大學		10,972	5,148	5,824	1,281	1,455	1,246	1,457	1,289
修平科技大學		4,520	3,365	1,155	965	288	932	259	601

資料來源：教育部統計處。

附註：大學及學院附設專科之班級數、學生數及上學年度畢業生數不列入本表。

Table 2. Summary of Higher Education in Taichung(Cont.1)

(1) University & College

Unit：School、Department、Person、Class

Number of Students										
University										
Grade 3	四年級 Grade 4		五年級 Grade 5		六年級 Grade 6		七年級 Grade 7		延修生 Repeater	
女 Female	男 Male	女 Female	男 Male	女 Female	男 Male	女 Female	男 Male	女 Female	男 Male	女 Female
20,237	15,822	20,243	1,006	2,029	364	209	323	193	3,714	1,790
20,773	16,348	19,907	927	1,885	345	234	316	176	3,896	2,094
20,584	16,831	20,360	775	1,585	317	181	249	153	4,218	2,241
21,117	16,704	20,183	773	1,461	320	192	268	144	4,249	2,276
21,606	17,150	20,642	789	1,379	323	198	279	139	4,067	2,464
22,209	17,063	21,171	798	1,340	337	192	273	153	3,942	2,515
22,137	17,336	21,696	746	1,241	334	190	285	156	3,941	2,472
22,155	17,162	21,704	775	1,215	325	200	258	138	3,897	2,557
21,851	17,282	21,641	759	1,168	323	200	256	137	4,130	2,839
21,374	17,000	21,358	814	1,180	313	212	275	165	3,866	2,606
20,822	**16,909**	**20,913**	**712**	**897**	**334**	**206**	**119**	**73**	**3,771**	**2,650**
960	1,205	940	86	104	-	-	-	-	247	108
511	275	503	-	-	-	-	-	-	48	56
661	1,666	613	-	-	-	-	-	-	350	81
261	362	248	-	-	-	-	-	-	125	59
1,917	764	1,899	-	-	-	-	-	-	136	233
1,738	1,405	1,734	53	61	-	-	-	-	332	232
1,655	2,493	1,642	62	58	-	-	-	-	468	152
1,633	954	1,646	-	-	-	-	-	-	345	291
1,844	1,465	1,921	-	-	-	-	-	-	293	228
902	484	909	128	114	154	71	4	2	76	76
2,080	951	2,131	18	167	-	-	-	-	255	222
726	544	725	332	304	180	135	115	71	59	61
1,379	923	1,324	-	-	-	-	-	-	244	161
1,419	667	1,329	33	89	-	-	-	-	218	342
1,539	903	1,591	-	-	-	-	-	-	224	183
1,386	1,172	1,422	-	-	-	-	-	-	160	104
211	676	336	-	-	-	-	-	-	191	61

表2. 臺中市大專校院歷年概況總表(續2)

(1)大學及獨立學院

單位：所、系所數、人、班

學 年 度 別 (學 校 別) Academic Year (School)		學生數				
		研究所				
		總 計 Grand Total			碩 士 班 Master	
		合計 Total	男 Male	女 Female	男 Male	女 Female
98 學年度	2009-10	23,912	14,046	9,866	11,868	8,999
99 學年度	2010-11	24,521	14,219	10,302	11,934	9,403
100 學年度	2011-12	23,971	13,821	10,150	11,734	9,243
101 學年度	2012-13	23,779	13,884	9,895	11,786	9,012
102 學年度	2013-14	22,789	13,146	9,643	11,126	8,773
103 學年度	2014-15	22,196	12,618	9,578	10,641	8,701
104 學年度	2015-16	21,705	12,184	9,521	10,298	8,633
105 學年度	2016-17	21,487	11,992	9,495	10,148	8,623
106 學年度	2017-18	21,084	11,635	9,449	9,797	8,549
107 學年度	2018-19	20,975	11,368	9,607	9,568	8,703
108 學年度	**2019-20**	**21,238**	**11,480**	**9,758**	**9,684**	**8,784**
國立中興大學		6,016	3,818	2,198	3,160	1,912
國立臺中教育大學		1,700	498	1,202	453	1,133
國立勤益科技大學		907	722	185	700	180
國立臺灣體育運動大學		362	195	167	195	167
國立臺中科技大學		601	267	334	267	334
東海大學		2,239	1,126	1,113	973	1,002
逢甲大學		2,951	1,995	956	1,686	852
靜宜大學		939	360	579	338	553
朝陽科技大學		1,139	637	502	556	470
中山醫學大學		887	326	561	211	487
弘光科技大學		293	72	221	71	209
中國醫藥大學		971	445	526	217	364
嶺東科技大學		389	209	180	209	180
中臺科技大學		407	98	309	88	305
亞洲大學		1,289	626	663	474	574
僑光科技大學		84	44	40	44	40
修平科技大學		64	42	22	42	22

資料來源：教育部統計處

附註：大學及學院附設專科之班級數、學生數及上學年度畢業生數不列入本表。

Table 2. Summary of Higher Education in Taichung(Cont.2)

(1) University & College

Unit：School、Department、Person、Class

Number of Students Graduate School		上學年度畢業生數 Number of Graduates of Last Academic Year					
博 士 班 Doctor		大學部 University			研究所 Graduate School		
男 Male	女 Female	合計 Total	男 Male	女 Female	合計 Total	男 Male	女 Female
2,178	867	34,885	14,560	20,325	6,734	4,031	2,703
2,285	899	34,258	14,685	19,573	7,112	4,115	2,997
2,087	907	34,427	15,005	19,422	7,278	4,137	3,141
2,098	883	34,905	15,379	19,526	7,318	4,065	3,253
2,020	870	35,287	15,635	19,652	7,417	4,175	3,242
1,977	877	36,130	16,072	20,058	7,425	4,172	3,253
1,886	888	36,631	15,895	20,736	7,009	3,851	3,158
1,844	872	37,265	16,209	21,056	6,799	3,674	3,125
1,838	900	36,771	15,871	20,900	6,795	3,663	3,132
1,800	904	37,774	16,533	21,241	6,511	3,568	2,943
1,796	**974**	**37,786**	**16,476**	**21,310**	**6,454**	**3,397**	**3,057**
658	286	2,060	1,135	925	1,827	1,101	726
45	69	784	261	523	396	109	287
22	5	2,292	1,599	693	318	240	78
-	-	582	354	228	75	29	46
-	-	2,602	672	1,930	217	95	122
153	111	3,257	1,448	1,809	557	288	269
309	104	4,119	2,509	1,610	1,081	669	412
22	26	2,518	889	1,629	257	93	164
81	32	3,285	1,359	1,926	341	174	167
115	74	1,523	640	883	260	102	158
1	12	3,036	897	2,139	94	22	72
228	162	1,401	589	812	275	122	153
-	-	2,119	837	1,282	148	76	72
10	4	2,120	614	1,506	134	40	94
152	89	2,483	906	1,577	419	201	218
-	-	2,367	970	1,397	34	22	12
-	-	1,238	797	441	21	14	7

表2. 臺中市大專校院歷年概況總表(續3)

(2)專 科

單位：所、班、人

學 年 度 別 (學 校 別) Academic Year (School)		校數 Number of Schools	班級數 Number of Classes	教職員數 總 計 Grand Total 合計 Total	男 Male	女 Female
98 學年度	2009-10	1	191	91	19	72
99 學年度	2010-11	1	175	94	19	75
100 學年度	2011-12	1	153	94	22	72
101 學年度	2012-13	-	136	-	-	-
102 學年度	2013-14	-	129	-	-	-
103 學年度	2014-15	-	-	-	-	-
104 學年度	2015-16	-	-	-	-	-
105 學年度	2016-17	-	-	-	-	-
106 學年度	2017-18	-	-	-	-	-
107 學年度	2018-19	-	-	-	-	-
108 學年度	**2019-20**	**-**	**-**	**-**	**-**	**-**
國立臺中科技大學		-	-	-	-	-
弘光科技大學		-	-	-	-	-
中臺科技大學		-	-	-	-	-
僑光科技大學		-	-	-	-	-

資料來源：教育部統計處。

附註：1. 大學及學院附設專科之校數、教職員數不列入本表，其班級數、學生數及上學年度畢業生數列入本表。

2. 103學年度起教育部已不發布大專校院班級數。

Table 2. Summary of Higher Education in Taichung(Cont.3)

(2) Junior College

Unit：School、Class、Person

Number of Teachers & Staffs						學生數 Number of Students		
教師 Teachers			職員 Staffs			總計 Grand Total		
合計 Total	男 Male	女 Female	合計 Total	男 Male	女 Female	合計 Total	男 Male	女 Female
67	14	53	24	5	19	9,072	2,303	6,769
68	14	54	26	5	21	8,150	1,979	6,171
66	15	51	28	7	21	7,210	1,735	5,475
-	-	-	-	-	-	6,291	1,474	4,817
-	-	-	-	-	-	5,914	1,334	4,580
-	-	-	-	-	-	5,450	1,193	4,257
-	-	-	-	-	-	4,864	1,004	3,860
-	-	-	-	-	-	4,327	857	3,470
-	-	-	-	-	-	3,985	766	3,219
-	-	-	-	-	-	r 3,953	r 826	r 3,127
-	**-**	**-**	**-**	**-**	**-**	**3,903**	**909**	**2,994**
-	-	-	-	-	-	3,454	839	2,615
-	-	-	-	-	-	406	51	355
-	-	-	-	-	-	43	19	24
-	-	-	-	-	-	-	-	-

表2. 臺中市大專校院歷年概況總表(續4完)

(2)專 科

單位：所、班、人

學年度別 (學校別) Academic Year (School)		學生數					
		一年級 Grade 1		二年級 Grade 2		三年級 Grade 3	
		男 Male	女 Female	男 Male	女 Female	男 Male	女 Female
98 學年度	2009-10	518	1,265	682	1,426	308	1,390
99 學年度	2010-11	474	1,191	490	1,231	309	1,031
100 學年度	2011-12	391	1,086	449	1,165	255	890
101 學年度	2012-13	323	1,028	354	1,041	246	891
102 學年度	2013-14	307	1,019	290	986	220	760
103 學年度	2014-15	275	906	282	969	170	682
104 學年度	2015-16	241	808	249	891	129	684
105 學年度	2016-17	176	671	206	761	161	672
106 學年度	2017-18	177	637	165	631	132	612
107 學年度	2018-19	218	674	169	613	148	548
108學年度	**2019-20**	**245**	**669**	**206**	**633**	**161**	**541**
國立臺中科技大學		218	550	174	525	158	492
弘光科技大學		18	108	22	95	3	49
中臺科技大學		9	11	10	13	-	-
僑光科技大學		-	-	-	-	-	-

資料來源：教育部統計處。

附註：大學及學院附設專科之校數、教職員數不列入本表，其班級數、學生數及上學年度畢業生數列入本表。

Table 2. Summary of Higher Education in Taichung(Cont.4 End)

(2) Junior College

Unit：School、Class、Person

Number of Students						上學年度畢業生數 Number of Graduates of Last Academic Year		
四 年 級 Grade 4		五 年 級 Grade 5		延修生 Repeater				
男 Male	女 Female	男 Male	女 Female	男 Male	女 Female	合計 Total	男 Male	女 Female
263	1,305	205	1,184	327	199	2,927	1,066	1,861
276	1,292	245	1,270	185	156	2,265	673	1,592
268	934	251	1,251	121	149	2,125	496	1,629
235	867	241	892	75	98	1,840	407	1,433
220	873	224	843	73	99	1,477	329	1,148
200	749	213	860	53	91	1,377	308	1,069
164	662	187	739	34	76	1,388	310	1,078
122	661	159	644	33	61	1,166	254	912
151	643	117	637	24	59	945	199	746
124	597	146	635	ⓡ 21	ⓡ 60	795	110	685
137	**521**	**120**	**575**	**40**	**55**	**773**	**120**	**653**
134	473	117	530	38	45	664	109	555
3	48	3	45	2	10	107	10	97
-	-	-	-	-	-	-	-	-
-	-	-	-	-	-	2	1	1

三、高級中等教育
C、Senior Secondary Education

表3. 臺中市高級中等學校歷年概況總表

單位：所、人、班

學 年 度 別 (地區及學校別) Academic Year (District & School)	校數 Number of Schools	教師數 Number of Teachers			職員數 Number of Staffs		
		合計 Total	男 Male	女 Female	合計 Total	男 Male	女 Female
98 學年度 2009-10	46	6,459	2,775	3,684	1,267	394	873
99 學年度 2010-11	47	6,519	2,816	3,703	1,227	365	862
100 學年度 2011-12	47	6,630	2,836	3,794	1,243	379	864
101 學年度 2012-13	48	6,783	2,870	3,913	1,255	373	882
102 學年度 2013-14	48	6,820	2,897	3,923	1,264	363	901
103 學年度 2014-15	48	6,902	2,918	3,984	1,279	368	911
104 學年度 2015-16	48	6,861	2,929	3,932	1,284	375	909
105 學年度 2016-17	48	6,831	2,924	3,907	1,283	390	893
106 學年度 2017-18	50	6,840	2,869	3,971	1,280	387	893
107 學年度 2018-19	51	6,719	2,832	3,887	1,269	383	886
108 學年度 2019-20	**51**	**6,616**	**2,777**	**3,839**	**1,296**	**391**	**905**
東區 East	**2**	**335**	**101**	**234**	**58**	**23**	**35**
市立臺中家商	1	175	51	124	27	9	18
國立興大附農	1	160	50	110	31	14	17
南區 South	**2**	**422**	**199**	**223**	**88**	**37**	**51**
市立臺中高工	1	260	158	102	59	28	31
私立明德高中	1	162	41	121	29	9	20
西區 West	**2**	**248**	**86**	**162**	**41**	**10**	**31**
市立忠明高中	1	122	36	86	18	5	13
市立臺中女中	1	126	50	76	23	5	18
北區 North	**4**	**695**	**317**	**378**	**114**	**32**	**82**
市立臺中一中	1	178	99	79	30	10	20
市立臺中二中	1	162	72	90	31	7	24
私立新民高中	1	253	112	141	36	13	23
私立曉明女中	1	102	34	68	17	2	15

資料來源：高級中等學校公務與調查統計報表網路報送系統。

附註：高級中等學校得依《高級中等教育法》辦理「普通科」、「專業群（職業）科」、「綜合高中」、「實用技能學程」及「進修部(學校)」等學程，配合《高級中等教育法》實施，高級中等教育改以學程別架構呈現，以展現其多元型態發展。

Table 3. Summary of Senior Secondary Schools in Taichung

Unit：School、Person、Class

班級數 Number of Classes				學生數 Number of Students 總計 Grand Total		
合計 Total	一年級 1st Grade	二年級 2nd Grade	三年級 3rd Grade	合計 Total	男 Male	女 Female
2,720	909	899	912	116,358	62,495	53,863
2,737	929	908	900	115,993	61,844	54,149
2,752	923	923	906	116,540	62,012	54,528
2,767	924	922	921	117,111	61,870	55,241
2,739	895	923	921	115,250	61,020	54,230
2,711	895	893	923	110,724	58,877	51,847
2,679	894	893	892	107,057	57,012	50,045
2,676	890	894	892	105,226	56,091	49,135
2,619	839	887	893	100,813	53,600	47,213
2,529	808	834	887	94,630	50,408	44,222
2,434	**791**	**807**	**836**	**87,124**	**46,506**	**40,618**
159	**52**	**52**	**55**	**4,574**	**1,736**	**2,838**
80	26	26	28	2,280	575	1,705
79	26	26	27	2,294	1,161	1,133
194	**65**	**64**	**65**	**6,527**	**4,053**	**2,474**
116	39	38	39	3,644	3,150	494
78	26	26	26	2,883	903	1,980
81	**27**	**27**	**27**	**3,027**	**319**	**2,708**
27	9	9	9	981	319	662
54	18	18	18	2,046	-	2,046
294	**97**	**98**	**99**	**12,080**	**7,379**	**4,701**
75	25	25	25	2,875	2,791	84
69	23	23	23	2,543	1,688	855
132	43	44	45	5,822	2,900	2,922
18	6	6	6	840	-	840

表3. 臺中市高級中等學校歷年概況總表(續1)

單位：所、人、班

學 年 度 別 (地區及學校別) Academic Year (District & School)	學生數			
	一年級 1st Grade		二年級 2nd Grade	
	男 Male	女 Female	男 Male	女 Female
98 學年度 2009-10	21,764	18,238	20,465	18,067
99 學年度 2010-11	21,511	18,716	20,494	17,648
100 學年度 2011-12	22,059	19,148	20,072	18,033
101 學年度 2012-13	22,005	19,036	20,431	18,447
102 學年度 2013-14	20,546	17,739	20,543	18,318
103 學年度 2014-15	19,522	16,608	19,291	17,176
104 學年度 2015-16	19,798	16,988	18,322	16,128
105 學年度 2016-17	19,361	16,741	18,714	16,470
106 學年度 2017-18	17,161	14,843	18,136	16,140
107 學年度 2018-19	16,291	13,909	16,176	14,337
108 學年度 2019-20	**15,121**	**12,968**	**15,303**	**13,424**
東區 East	**608**	**918**	**524**	**936**
市立臺中家商	212	553	160	554
國立興大附農	396	365	364	382
南區 South	**1,389**	**800**	**1,322**	**836**
市立臺中高工	1,041	170	1,049	164
私立明德高中	348	630	273	672
西區 West	**115**	**853**	**106**	**908**
市立忠明高中	115	204	106	216
市立臺中女中	-	649	-	692
北區 North	**2,341**	**1,562**	**2,430**	**1,513**
市立臺中一中	879	27	928	30
市立臺中二中	508	303	577	272
私立新民高中	954	947	925	932
私立曉明女中	-	285	-	279

資料來源：高級中等學校公務與調查統計報表網路報送系統。

附註：高級中等學校得依《高級中等教育法》辦理「普通科」、「專業群（職業）科」、「綜合高中」、「實用技能學程」及「進修部(學校)」等學程，配合《高級中等教育法》實施，高級中等教育改以學程別架構呈現，以展現其多元型態發展。

Table 3. Summary of Senior Secondary Schools in Taichung(Cont. 1)

Unit：School、Person、Class

Number of Students				上學年度畢業生數 Number of Graduates of Last Academic Year		
三年級 3rd Grade		延修生 Repeater				
男 Male	女 Female	男 Male	女 Female	合計 Total	男 Male	女 Female
20,065	17,517	201	41	36,551	19,179	17,372
19,796	17,773	43	12	37,065	19,687	17,378
19,866	17,347	15	-	37,001	19,370	17,631
19,367	17,745	67	13	36,404	19,208	17,196
19,810	18,142	121	31	36,393	18,791	17,602
19,902	18,038	162	25	37,224	19,255	17,969
18,762	16,914	130	15	37,040	19,211	17,829
17,817	15,869	199	55	34,682	18,003	16,679
18,174	16,203	129	27	32,587	16,955	15,632
17,697	15,883	244	93	33,087	17,205	15,882
15,724	**14,077**	**358**	**149**	**32,116**	**16,630**	**15,486**
587	**963**	**17**	**21**	**1,576**	**547**	**1,029**
187	578	16	20	775	184	591
400	385	1	1	801	363	438
1,342	**838**	**-**	**-**	**2,312**	**1,318**	**994**
1,060	160	-	-	1,131	974	157
282	678	-	-	1,181	344	837
98	**947**	**-**	**-**	**1,047**	**123**	**924**
98	242	-	-	335	123	212
-	705	-	-	712	-	712
2,445	**1,553**	**163**	**73**	**3,765**	**2,214**	**1,551**
976	27	8	-	952	923	29
603	280	-	-	845	573	272
866	970	155	73	1,693	718	975
-	276	-	-	275	-	275

表3. 臺中市高級中等學校歷年概況總表(續2)

單位：所、人、班

學 年 度 別 (地區及學校別) Academic Year (District & School)	校數 Number of Schools	教師數 Number of Teachers			職員數 Number of Staffs		
		合計 Total	男 Male	女 Female	合計 Total	男 Male	女 Female
北屯區 BeiTun	**4**	**487**	**191**	**296**	**110**	**30**	**80**
市立東山高中	1	223	72	151	26	9	17
私立葳格高中	1	75	27	48	40	6	34
私立衛道高中	1	162	81	81	34	12	22
私立磊川華德福學校	1	27	11	16	10	3	7
西屯區 XiTun	**4**	**482**	**172**	**310**	**81**	**19**	**62**
市立文華高中	1	136	51	85	29	5	24
市立西苑高中	1	199	71	128	25	5	20
私立東大附中	1	75	27	48	9	4	5
私立宜寧高中	1	72	23	49	18	5	13
南屯區 NanTun	**2**	**315**	**129**	**186**	**57**	**17**	**40**
市立惠文高中	1	167	64	103	22	5	17
私立嶺東高中	1	148	65	83	35	12	23
太平區 Taiping	**4**	**362**	**146**	**216**	**84**	**16**	**68**
市立長億高中	1	125	45	80	16	2	14
私立華盛頓高中	1	103	38	65	18	2	16
私立慈明高中	1	97	39	58	34	7	27
財團法人光華高工	1	37	24	13	16	5	11
大里區 Dali	**6**	**835**	**358**	**477**	**164**	**42**	**122**
國立興大附中	1	100	53	47	20	3	17
市立大里高中	1	110	39	71	20	8	12
私立大明高中	1	120	54	66	31	9	22
私立立人高中	1	125	45	80	28	5	23
私立青年高中	1	142	59	83	26	5	21
私立僑泰高中	1	238	108	130	39	12	27
霧峰區 Wufeng	**2**	**232**	**106**	**126**	**56**	**20**	**36**
市立霧峰農工	1	109	61	48	29	11	18
私立明台高中	1	123	45	78	27	9	18
烏日區 Wuri	**2**	**359**	**150**	**209**	**56**	**12**	**44**
私立明道高中	1	345	146	199	53	10	43
私立華德福大地學校	1	14	4	10	3	2	1

資料來源：高級中等學校公務與調查統計報表網路報送系統。

附註：高級中等學校得依《高級中等教育法》辦理「普通科」、「專業群（職業）科」、「綜合高中」、「實用技能學程」及「進修部(學校)」等學程，配合《高級中等教育法》實施，高級中等教育改以學程別架構呈現，以展現其多元型態發展。

Table 3. Summary of Senior Secondary Schools in Taichung(Cont. 2)

Unit：School、Person、Class

班級數 Number of Classes				學生數 Number of Students 總計 Grand Total		
合計 Total	一年級 1st Grade	二年級 2nd Grade	三年級 3rd Grade	合計 Total	男 Male	女 Female
85	**28**	**29**	**28**	**3,114**	**1,677**	**1,437**
30	10	10	10	1,093	510	583
28	9	10	9	900	429	471
24	8	8	8	1,080	718	362
3	1	1	1	41	20	21
145	**47**	**49**	**49**	**5,657**	**2,579**	**3,078**
60	20	20	20	2,214	761	1,453
27	9	9	9	1,021	484	537
18	6	6	6	796	392	404
40	12	14	14	1,626	942	684
111	**37**	**37**	**37**	**4,395**	**2,427**	**1,968**
33	11	11	11	1,282	674	608
78	26	26	26	3,113	1,753	1,360
124	**39**	**41**	**44**	**4,216**	**2,358**	**1,858**
24	8	8	8	805	421	384
24	8	8	8	1,029	540	489
52	16	17	19	1,868	939	929
24	7	8	9	514	458	56
368	**115**	**119**	**134**	**14,418**	**7,745**	**6,673**
42	14	14	14	1,612	854	758
22	8	7	7	759	374	385
49	14	15	20	1,839	987	852
48	16	16	16	2,221	1,050	1,171
79	24	24	31	2,560	1,624	936
128	39	43	46	5,427	2,856	2,571
108	**34**	**35**	**39**	**3,519**	**1,979**	**1,540**
50	16	17	17	1,413	1,157	256
58	18	18	22	2,106	822	1,284
96	**32**	**32**	**32**	**4,442**	**2,196**	**2,246**
93	31	31	31	4,413	2,177	2,236
3	1	1	1	29	19	10

表3. 臺中市高級中等學校歷年概況總表(續3)

單位：所、人、班

學 年 度 別 (地區及學校別) Academic Year (District & School)	學生數			
	一年級 1st Grade		二年級 2nd Grade	
	男 Male	女 Female	男 Male	女 Female
北屯區 BeiTun	**561**	**445**	**565**	**486**
市立東山高中	176	174	167	196
私立葳格高中	124	154	157	164
私立衛道高中	256	105	239	122
私立磊川華德福學校	5	12	2	4
西屯區 XiTun	**843**	**988**	**886**	**1,001**
市立文華高中	237	464	261	484
市立西苑高中	154	172	165	157
私立東大附中	142	131	133	125
私立宜寧高中	310	221	327	235
南屯區 NanTun	**799**	**599**	**817**	**714**
市立惠文高中	223	189	225	207
私立嶺東高中	576	410	592	507
太平區 Taiping	**713**	**538**	**779**	**614**
市立長億高中	132	120	146	130
私立華盛頓高中	190	166	189	168
私立慈明高中	287	241	277	305
財團法人光華高工	104	11	167	11
大里區 Dali	**2,455**	**2,070**	**2,583**	**2,157**
國立興大附中	261	254	300	237
市立大里高中	125	139	131	117
私立大明高中	277	230	325	264
私立立人高中	372	380	354	383
私立青年高中	534	323	471	269
私立僑泰高中	886	744	1,002	887
霧峰區 Wufeng	**646**	**503**	**591**	**485**
市立霧峰農工	373	80	381	87
私立明台高中	273	423	210	398
烏日區 Wuri	**725**	**782**	**714**	**735**
私立明道高中	719	778	708	732
私立華德福大地學校	6	4	6	3

資料來源：高級中等學校公務與調查統計報表網路報送系統。

附註：高級中等學校得依《高級中等教育法》辦理「普通科」、「專業群（職業）科」、「綜合高中」、「實用技能學程」及「進修部(學校)」等學程，配合《高級中等教育法》實施，高級中等教育改以學程別架構呈現，以展現其多元型態發展。

Table 3. Summary of Senior Secondary Schools in Taichung(Cont.3)

Unit：School、Person、Class

Number of Students				上學年度畢業生數 Number of Graduates of Last Academic Year		
三年級 3rd Grade		延修生 Repeater				
男 Male	女 Female	男 Male	女 Female	合計 Total	男 Male	女 Female
551	**506**	**-**	**-**	**1,244**	**684**	**560**
167	213	-	-	383	154	229
148	153	-	-	486	261	225
223	135	-	-	360	265	95
13	5	-	-	15	4	11
849	**1,089**	**1**	**-**	**2,174**	**968**	**1,206**
263	505	-	-	753	256	497
164	208	1	-	356	170	186
117	148	-	-	256	111	145
305	228	-	-	809	431	378
811	**655**	**-**	**-**	**1,627**	**854**	**773**
226	212	-	-	421	210	211
585	443	-	-	1,206	644	562
779	**674**	**87**	**32**	**2,034**	**1,179**	**855**
143	134	-	-	266	119	147
161	155	-	-	353	184	169
288	351	87	32	952	475	477
187	34	-	-	463	401	62
2,702	**2,444**	**5**	**2**	**5,558**	**2,836**	**2,722**
293	267	-	-	552	298	254
118	129	-	-	256	112	144
380	356	5	2	1,167	600	567
324	408	-	-	731	346	385
619	344	-	-	838	465	373
968	940	-	-	2,014	1,015	999
689	**547**	**53**	**5**	**1,545**	**829**	**716**
381	88	22	1	463	377	86
308	459	31	4	1,082	452	630
757	**729**	**-**	**-**	**1,510**	**748**	**762**
750	726	-	-	1,509	747	762
7	3	-	-	1	1	-

表3. 臺中市高級中等學校歷年概況總表(續4)

單位：所、人、班

學 年 度 別 (地區及學校別) Academic Year (District & School)	校數 Number of Schools	教師數 Number of Teachers			職員數 Number of Staffs		
		合計 Total	男 Male	女 Female	合計 Total	男 Male	女 Female
豐原區 Fengyuan	**2**	**257**	**91**	**166**	**48**	**14**	**34**
市立豐原高中	1	107	46	61	22	6	16
市立豐原高商	1	150	45	105	26	8	18
后里區 Houli	**1**	**160**	**57**	**103**	**24**	**9**	**15**
市立后綜高中	1	160	57	103	24	9	15
東勢區 Dongshi	**2**	**180**	**106**	**74**	**42**	**21**	**21**
市立東勢高工	1	160	98	62	36	19	17
私立玉山高中	1	20	8	12	6	2	4
新社區 Xinshe	**1**	**129**	**45**	**84**	**18**	**3**	**15**
市立新社高中	1	129	45	84	18	3	15
潭子區 Tanzi	**2**	**175**	**81**	**94**	**60**	**24**	**36**
私立弘文高中	1	135	62	73	34	14	20
財團法人常春藤高中	1	40	19	21	26	10	16
大雅區 Daya	**1**	**60**	**28**	**32**	**12**	**2**	**10**
國立中科實驗高級中學	1	60	28	32	12	2	10
沙鹿區 Shalu	**1**	**156**	**92**	**64**	**39**	**19**	**20**
市立沙鹿高工	1	156	92	64	39	19	20
龍井區 Longjing	**1**	**107**	**38**	**69**	**10**	**6**	**4**
市立龍津高中	1	107	38	69	10	6	4
梧棲區 Wuqi	**1**	**138**	**52**	**86**	**19**	**4**	**15**
市立中港高中	1	138	52	86	19	4	15
清水區 Qingshui	**2**	**139**	**62**	**77**	**34**	**7**	**27**
市立清水高中	1	100	42	58	20	3	17
私立嘉陽高中	1	39	20	19	14	4	10
大甲區 Dajia	**3**	**343**	**170**	**173**	**81**	**24**	**57**
市立大甲高工	1	119	76	43	31	9	22
市立大甲高中	1	117	49	68	26	10	16
私立致用高中	1	107	45	62	24	5	19

資料來源：高級中等學校公務與調查統計報表網路報送系統。

附註：高級中等學校得依《高級中等教育法》辦理「普通科」、「專業群（職業）科」、「綜合高中」、「實用技能學程」及「進修部(學校)」等學程，配合《高級中等教育法》實施，高級中等教育改以學程別架構呈現，以展現其多元型態發展。

Table 3. Summary of Senior Secondary Schools in Taichung(Cont. 4)

Unit：School、Person、Class

班級數 Number of Classes				學生數 Number of Students 總計 Grand Total		
合計 Total	一年級 1st Grade	二年級 2nd Grade	三年級 3rd Grade	合計 Total	男 Male	女 Female
106	**35**	**35**	**36**	**3,275**	**1,334**	**1,941**
45	15	15	15	1,605	723	882
61	20	20	21	1,670	611	1,059
30	**10**	**10**	**10**	**945**	**421**	**524**
30	10	10	10	945	421	524
84	**27**	**29**	**28**	**2,087**	**1,602**	**485**
63	21	21	21	1,705	1,361	344
21	6	8	7	382	241	141
27	**9**	**9**	**9**	**870**	**441**	**429**
27	9	9	9	870	441	429
51	**18**	**17**	**16**	**2,010**	**1,038**	**972**
35	12	12	11	1,469	782	687
16	6	5	5	541	256	285
15	**5**	**5**	**5**	**389**	**201**	**188**
15	5	5	5	389	201	188
70	**22**	**24**	**24**	**2,076**	**1,567**	**509**
70	22	24	24	2,076	1,567	509
18	**6**	**6**	**6**	**470**	**196**	**274**
18	6	6	6	470	196	274
21	**7**	**7**	**7**	**736**	**351**	**385**
21	7	7	7	736	351	385
89	**28**	**29**	**32**	**3,080**	**1,592**	**1,488**
42	14	14	14	1,504	660	844
47	14	15	18	1,576	932	644
158	**51**	**53**	**54**	**5,217**	**3,315**	**1,902**
48	16	16	16	1,363	1,153	210
42	14	14	14	1,426	654	772
68	21	23	24	2,428	1,508	920

表3. 臺中市高級中等學校歷年概況總表(續5完)

單位：所、人、班

學 年 度 別 (地區及學校別) Academic Year (District & School)	學生數			
	一年級 1st Grade		二年級 2nd Grade	
	男 Male	女 Female	男 Male	女 Female
豐原區 Fengyuan	**453**	**638**	**443**	**622**
市立豐原高中	228	286	247	291
市立豐原高商	225	352	196	331
后里區 Houli	**143**	**171**	**129**	**177**
市立后綜高中	143	171	129	177
東勢區 Dongshi	**521**	**146**	**526**	**159**
市立東勢高工	461	109	449	102
私立玉山高中	60	37	77	57
新社區 Xinshe	**139**	**143**	**133**	**145**
市立新社高中	139	143	133	145
潭子區 Tanzi	**349**	**323**	**370**	**337**
私立弘文高中	271	229	277	245
財團法人常春藤高中	78	94	93	92
大雅區 Daya	**65**	**73**	**63**	**66**
國立中科實驗高級中學	65	73	63	66
沙鹿區 Shalu	**499**	**173**	**528**	**170**
市立沙鹿高工	499	173	528	170
龍井區 Longjing	**72**	**92**	**70**	**92**
市立龍津高中	72	92	70	92
梧棲區 Wuqi	**123**	**114**	**111**	**124**
市立中港高中	123	114	111	124
清水區 Qingshui	**493**	**442**	**516**	**501**
市立清水高中	224	259	227	275
私立嘉陽高中	269	183	289	226
大甲區 Dajia	**1,069**	**595**	**1,097**	**646**
市立大甲高工	403	77	379	62
市立大甲高中	221	244	208	268
私立致用高中	445	274	510	316

資料來源：高級中等學校公務與調查統計報表網路報送系統。

附註：高級中等學校得依《高級中等教育法》辦理「普通科」、「專業群（職業）科」、「綜合高中」、「實用技能學程」及「進修部(學校)」等學程，配合《高級中等教育法》實施，高級中等教育改以學程別架構呈現，以展現其多元型態發展。

Table 3. Summary of Senior Secondary Schools in Taichung(Cont.5 End)

Unit：School、Person、Class

Number of Students				上學年度畢業生數 Number of Graduates of Last Academic Year		
三年級 3rd Grade		延修生 Repeater				
男 Male	女 Female	男 Male	女 Female	合計 Total	男 Male	女 Female
438	**681**	**-**	**-**	**1,105**	**411**	**694**
248	305	-	-	553	233	320
190	376	-	-	552	178	374
147	**171**	**2**	**5**	**350**	**152**	**198**
147	171	2	5	350	152	198
550	**179**	**5**	**1**	**784**	**561**	**223**
447	133	4	-	589	460	129
103	46	1	1	195	101	94
164	**136**	**5**	**5**	**307**	**133**	**174**
164	136	5	5	307	133	174
319	**312**	**-**	**-**	**859**	**436**	**423**
234	213	-	-	505	258	247
85	99	-	-	354	178	176
73	**49**	**-**	**-**	**124**	**71**	**53**
73	49	-	-	124	71	53
537	**165**	**3**	**1**	**653**	**494**	**159**
537	165	3	1	653	494	159
54	**90**	**-**	**-**	**-**	**-**	**-**
54	90	-	-	-	-	-
117	**147**	**-**	**-**	**245**	**126**	**119**
117	147	-	-	245	126	119
571	**543**	**12**	**2**	**1,195**	**680**	**515**
209	310	-	-	516	230	286
362	233	12	2	679	450	229
1,144	**659**	**5**	**2**	**2,102**	**1,266**	**836**
369	71	2	-	420	350	70
225	260	-	-	502	223	279
550	328	3	2	1,180	693	487

表4. 臺中市高級中等學校開設普通科歷年概況

單位：所、人、班

學 年 度 別 (地區及學校別) Academic Year (District & School)	開設校數 Number of Schools	班級數 Number of Classes				學生數 總計 Grand Total		
		合計 Total	一年級 1st Grade	二年級 2nd Grade	三年級 3rd Grade	合計 Total	男 Male	女 Female
97 學年度 2008-09	38	853	282	285	286	35,236	18,191	17,045
98 學年度 2009-10	39	860	293	282	285	35,903	18,661	17,242
99 學年度 2010-11	40	882	307	293	282	36,604	18,925	17,679
100 學年度 2011-12	40	904	305	306	293	37,618	19,401	18,217
101 學年度 2012-13	42	925	314	305	306	38,755	19,872	18,883
102 學年度 2013-14	42	930	311	314	305	38,832	19,686	19,146
103 學年度 2014-15	42	939	314	311	314	38,075	19,364	18,711
104 學年度 2015-16	42	941	316	314	311	37,771	19,015	18,756
105 學年度 2016-17	41	946	317	316	313	37,764	19,043	18,721
106 學年度 2017-18	43	950	316	317	317	37,962	18,872	19,090
107 學年度 2018-19	42	954	319	316	319	37,422	18,709	18,713
108 學年度 2019-20	**42**	**962**	**324**	**320**	**318**	**36,466**	**18,204**	**18,262**
東區 East	**1**	**3**	**1**	**1**	**1**	**72**	**72**	**-**
國立興大附農	1	3	1	1	1	72	72	-
南區 South	**1**	**10**	**4**	**3**	**3**	**383**	**182**	**201**
私立明德高中	1	10	4	3	3	383	182	201
西區 West	**2**	**81**	**27**	**27**	**27**	**3,027**	**319**	**2,708**
市立忠明高中	1	27	9	9	9	981	319	662
市立臺中女中	1	54	18	18	18	2,046	-	2,046
北區 North	**4**	**179**	**60**	**60**	**59**	**6,960**	**4,805**	**2,155**
市立臺中一中	1	75	25	25	25	2,875	2,791	84
市立臺中二中	1	69	23	23	23	2,543	1,688	855
私立新民高中	1	17	6	6	5	702	326	376
私立曉明女中	1	18	6	6	6	840	-	840
北屯區 BeiTun	**4**	**70**	**24**	**23**	**23**	**2,593**	**1,427**	**1,166**
市立東山高中	1	30	10	10	10	1,093	510	583
私立葳格高中	1	13	5	4	4	379	179	200
私立衛道高中	1	24	8	8	8	1,080	718	362
私立磊川華德福學校	1	3	1	1	1	41	20	21

資料來源：高級中等學校公務與調查統計報表網路報送系統。

附註：高級中等學校得依《高級中等教育法》辦理「普通科」、「專業群（職業）科」、「綜合高中」、「實用技能學程」及「進修部(學校)」等學程，配合《高級中等教育法》實施，高級中等教育改以學程別架構呈現，以展現其多元型態發展。

Table 4. Summary of General Education in Senior Secondary Schools in Taichung

Unit：School、Person、Class

Number of Students								上學年度畢業生數 Number of Graduates of Last Academic Year		
一年級 1st Grade		二年級 2nd Grade		三年級 3rd Grade		延修生 Repeater				
男 Male	女 Female	男 Male	女 Female	男 Male	女 Female	男 Male	女 Female	合計 Total	男 Male	女 Female
6,124	5,833	6,176	5,687	5,823	5,516	68	9	11,603	5,967	5,636
6,480	5,808	5,997	5,773	6,121	5,648	63	13	11,243	5,743	5,500
6,656	6,190	6,332	5,744	5,929	5,744	8	1	11,626	6,013	5,613
6,582	6,393	6,544	6,109	6,272	5,715	3	-	11,583	5,851	5,732
6,864	6,413	6,482	6,373	6,523	6,096	3	1	11,900	6,197	5,703
6,462	6,464	6,778	6,367	6,422	6,310	24	5	12,543	6,438	6,105
6,256	5,927	6,359	6,430	6,721	6,352	28	2	12,604	6,319	6,285
6,467	6,458	6,204	5,890	6,328	6,406	16	2	12,949	6,626	6,323
6,473	6,498	6,378	6,360	6,159	5,859	33	4	12,522	6,164	6,358
6,121	6,356	6,392	6,406	6,333	6,320	26	8	11,825	5,995	5,830
6,243	6,052	6,077	6,288	6,361	6,361	28	12	12,431	6,163	6,268
5,984	**6,009**	**6,156**	**5,996**	**6,027**	**6,239**	**37**	**18**	**12,444**	**6,164**	**6,280**
21	**-**	**24**	**-**	**27**	**-**	**-**	**-**	**22**	**22**	**-**
21	-	24	-	27	-	-	-	22	22	-
77	**77**	**53**	**73**	**52**	**51**	**-**	**-**	**133**	**60**	**73**
77	77	53	73	52	51	-	-	133	60	73
115	**853**	**106**	**908**	**98**	**947**	**-**	**-**	**1,047**	**123**	**924**
115	204	106	216	98	242	-	-	335	123	212
-	649	-	692	-	705	-	-	712	-	712
1,489	**756**	**1,626**	**695**	**1,661**	**695**	**29**	**9**	**2,244**	**1,579**	**665**
879	27	928	30	976	27	8	-	952	923	29
508	303	577	272	603	280	-	-	845	573	272
102	141	121	114	82	112	21	9	172	83	89
-	285	-	279	-	276	-	-	275	-	275
492	**366**	**470**	**379**	**465**	**421**	**-**	**-**	**1,013**	**566**	**447**
176	174	167	196	167	213	-	-	383	154	229
55	75	62	57	62	68	-	-	255	143	112
256	105	239	122	223	135	-	-	360	265	95
5	12	2	4	13	5	-	-	15	4	11

表4.臺中市高級中等學校開設普通科歷年概況(續1)

單位：所、人、班

學 年 度 別 (地區及學校別) Academic Year (District & School)	開設校數 Number of Schools	班級數 Number of Classes				學生數 總計 Grand Total		
		合計 Total	一年級 1st Grade	二年級 2nd Grade	三年級 3rd Grade	合計 Total	男 Male	女 Female
西屯區 XiTun	**4**	**108**	**36**	**36**	**36**	**4,164**	**1,702**	**2,462**
市立文華高中	1	60	20	20	20	2,214	761	1,453
市立西苑高中	1	27	9	9	9	1,021	484	537
私立東大附中	1	18	6	6	6	796	392	404
私立宜寧高中	1	3	1	1	1	133	65	68
南屯區 NanTun	**2**	**46**	**16**	**15**	**15**	**1,861**	**976**	**885**
市立惠文高中	1	33	11	11	11	1,282	674	608
私立嶺東高中	1	13	5	4	4	579	302	277
太平區 Taiping	**3**	**48**	**16**	**16**	**16**	**1,835**	**962**	**873**
市立長億高中	1	24	8	8	8	805	421	384
私立華盛頓高中	1	24	8	8	8	1,029	540	489
私立慈明高中	1	-	-	-	-	1	1	-
大里區 Dali	**6**	**141**	**47**	**47**	**47**	**5,791**	**2,896**	**2,895**
國立興大附中	1	42	14	14	14	1,612	854	758
市立大里高中	1	22	8	7	7	759	374	385
私立大明高中	1	4	2	1	1	104	48	56
私立立人高中	1	48	16	16	16	2,221	1,050	1,171
私立青年高中	1	4	-	2	2	113	100	13
私立僑泰高中	1	21	7	7	7	982	470	512
烏日區 Wuri	**2**	**35**	**13**	**11**	**11**	**1,504**	**875**	**629**
私立明道高中	1	32	12	10	10	1,475	856	619
私立華德福大地學校	1	3	1	1	1	29	19	10
豐原區 Fengyuan	**2**	**48**	**16**	**16**	**16**	**1,684**	**788**	**896**
市立豐原高中	1	45	15	15	15	1,605	723	882
市立豐原高商	1	3	1	1	1	79	65	14
后里區 Houli	**1**	**27**	**9**	**9**	**9**	**898**	**392**	**506**
市立后綜高中	1	27	9	9	9	898	392	506

資料來源：高級中等學校公務與調查統計報表網路報送系統。

附註：高級中等學校得依《高級中等教育法》辦理「普通科」、「專業群（職業）科」、「綜合高中」、「實用技能學程」及「進修部(學校)」等學程，配合《高級中等教育法》實施，高級中等教育改以學程別架構呈現，以展現其多元型態發展。

Table 4. Summary of General Education in Senior Secondary Schools in Taichung(Cont.1)

Unit：School、Person、Class

Number of Students								上學年度畢業生數 Number of Graduates of Last Academic Year		
一年級 1st Grade		二年級 2nd Grade		三年級 3rd Grade		延修生 Repeater				
男 Male	女 Female	男 Male	女 Female	男 Male	女 Female	男 Male	女 Female	合計 Total	男 Male	女 Female
549	**796**	**580**	**790**	**572**	**876**	**1**	**-**	**1,454**	**578**	**876**
237	464	261	484	263	505	-	-	753	256	497
154	172	165	157	164	208	1	-	356	170	186
142	131	133	125	117	148	-	-	256	111	145
16	29	21	24	28	15	-	-	89	41	48
330	**290**	**322**	**299**	**324**	**296**	**-**	**-**	**606**	**298**	**308**
223	189	225	207	226	212	-	-	421	210	211
107	101	97	92	98	84	-	-	185	88	97
322	**286**	**335**	**298**	**304**	**289**	**1**	**-**	**651**	**323**	**328**
132	120	146	130	143	134	-	-	266	119	147
190	166	189	168	161	155	-	-	353	184	169
-	-	-	-	-	-	1	-	32	20	12
943	**957**	**1,021**	**928**	**930**	**1,008**	**2**	**2**	**1,988**	**990**	**998**
261	254	300	237	293	267	-	-	552	298	254
125	139	131	117	118	129	-	-	256	112	144
20	20	18	18	8	16	2	2	87	43	44
372	380	354	383	324	408	-	-	731	346	385
-	-	59	4	41	9	-	-	35	35	-
165	164	159	169	146	179	-	-	327	156	171
325	**252**	**272**	**183**	**278**	**194**	**-**	**-**	**464**	**271**	**193**
319	248	266	180	271	191	-	-	463	270	193
6	4	6	3	7	3	-	-	1	1	-
249	**292**	**269**	**294**	**270**	**310**	**-**	**-**	**577**	**250**	**327**
228	286	247	291	248	305	-	-	553	233	320
21	6	22	3	22	5	-	-	24	17	7
131	**162**	**124**	**170**	**135**	**169**	**2**	**5**	**329**	**139**	**190**
131	162	124	170	135	169	2	5	329	139	190

表4.臺中市高級中等學校開設普通科歷年概況(續2完)

單位：所、人、班

學 年 度 別 (地區及學校別) Academic Year (District & School)	開設校數 Number of Schools	班級數 Number of Classes				學生數 總計 Grand Total		
		合計 Total	一年級 1st Grade	二年級 2nd Grade	三年級 3rd Grade	合計 Total	男 Male	女 Female
新社區 Xinshe	**1**	**15**	**5**	**5**	**5**	**484**	**257**	**227**
市立新社高中	1	15	5	5	5	484	257	227
潭子區 Tanzi	**2**	**45**	**16**	**15**	**14**	**1,860**	**990**	**870**
私立弘文高中	1	35	12	12	11	1,469	782	687
財團法人常春藤高中	1	10	4	3	3	391	208	183
大雅區 Daya	**1**	**15**	**5**	**5**	**5**	**389**	**201**	**188**
國立中科實驗高級中學	1	15	5	5	5	389	201	188
沙鹿區 Shalu	**1**	**3**	**1**	**1**	**1**	**67**	**44**	**23**
市立沙鹿高工	1	3	1	1	1	67	44	23
龍井區 Longjing	**1**	**18**	**6**	**6**	**6**	**470**	**196**	**274**
市立龍津高中	1	18	6	6	6	470	196	274
梧棲區 Wuqi	**1**	**21**	**7**	**7**	**7**	**736**	**351**	**385**
市立中港高中	1	21	7	7	7	736	351	385
清水區 Qingshui	**1**	**42**	**14**	**14**	**14**	**1,504**	**660**	**844**
市立清水高中	1	42	14	14	14	1,504	660	844
大甲區 Dajia	**2**	**7**	**1**	**3**	**3**	**184**	**109**	**75**
市立大甲高中	1	3	1	1	1	88	70	18
私立致用高中	1	4	-	2	2	96	39	57

資料來源：高級中等學校公務與調查統計報表網路報送系統。

附註：高級中等學校得依《高級中等教育法》辦理「普通科」、「專業群（職業）科」、「綜合高中」、「實用技能學程」及「進修部(學校)」等學程，配合《高級中等教育法》實施，高級中等教育改以學程別架構呈現，以展現其多元型態發展。

Table 4. Summary of General Education in Senior Secondary Schools in Taichung(Cont.2 End)

Unit：School、Person、Class

Number of Students								上學年度畢業生數 Number of Graduates of Last Academic Year		
一年級 1st Grade		二年級 2nd Grade		三年級 3rd Grade		延修生 Repeater				
男 Male	女 Female	男 Male	女 Female	男 Male	女 Female	男 Male	女 Female	合計 Total	男 Male	女 Female
84	**72**	**76**	**77**	**95**	**76**	**2**	**2**	**168**	**82**	**86**
84	72	76	77	95	76	2	2	168	82	86
335	**292**	**357**	**303**	**298**	**275**	**-**	**-**	**736**	**382**	**354**
271	229	277	245	234	213	-	-	505	258	247
64	63	80	58	64	62	-	-	231	124	107
65	**73**	**63**	**66**	**73**	**49**	**-**	**-**	**124**	**71**	**53**
65	73	63	66	73	49	-	-	124	71	53
17	**10**	**15**	**10**	**12**	**3**	**-**	**-**	**17**	**10**	**7**
17	10	15	10	12	3	-	-	17	10	7
72	**92**	**70**	**92**	**54**	**90**	**-**	**-**	**-**	**-**	**-**
72	92	70	92	54	90	-	-	-	-	-
123	**114**	**111**	**124**	**117**	**147**	**-**	**-**	**245**	**126**	**119**
123	114	111	124	117	147	-	-	245	126	119
224	**259**	**227**	**275**	**209**	**310**	**-**	**-**	**516**	**230**	**286**
224	259	227	275	209	310	-	-	516	230	286
21	**10**	**35**	**32**	**53**	**33**	**-**	**-**	**110**	**64**	**46**
21	10	22	6	27	2	-	-	23	21	2
-	-	13	26	26	31	-	-	87	43	44

表5. 臺中市高級中等學校開設專業群(職業)科歷年概況

單位：所、人、班

學 年 度 別 (地區及學校別) Academic Year (District & School)	開設校數 Number of Schools	班級數 Number of Classes				學生數 總計 Grand Total		
		合計 Total	一年級 1st Grade	二年級 2nd Grade	三年級 3rd Grade	合計 Total	男 Male	女 Female
98 學年度 2009-10	21	1,111	395	372	344	49,441	27,672	21,769
99 學年度 2010-11	21	1,169	402	395	372	52,111	28,168	23,943
100 學年度 2011-12	22	1,207	412	401	394	54,378	29,262	25,116
101 學年度 2012-13	24	1,237	425	412	400	55,927	29,850	26,077
102 學年度 2013-14	24	1,254	417	425	412	56,207	30,351	25,856
103 學年度 2014-15	25	1,279	437	417	425	55,661	30,293	25,368
104 學年度 2015-16	25	1,295	441	437	417	54,951	30,123	24,828
105 學年度 2016-17	25	1,312	434	441	437	54,626	29,818	24,808
106 學年度 2017-18	25	1,259	387	432	440	50,784	27,833	22,951
107 學年度 2018-19	25	1,170	357	383	430	45,640	25,055	20,585
108 學年度 2019-20	**25**	**1,074**	**333**	**357**	**384**	**39,657**	**21,963**	**17,694**
東區 East	**2**	**102**	**34**	**34**	**34**	**3,341**	**1,203**	**2,138**
市立臺中家商	1	54	18	18	18	1,758	383	1,375
國立興大附農	1	48	16	16	16	1,583	820	763
南區 South	**2**	**131**	**43**	**44**	**44**	**5,032**	**3,041**	**1,991**
市立臺中高工	1	81	27	27	27	2,993	2,542	451
私立明德高中	1	50	16	17	17	2,039	499	1,540
北區 North	**1**	**88**	**29**	**29**	**30**	**4,364**	**2,075**	**2,289**
私立新民高中	1	88	29	29	30	4,364	2,075	2,289
北屯區 BeiTun	**1**	**15**	**4**	**6**	**5**	**521**	**250**	**271**
私立葳格高中	1	15	4	6	5	521	250	271
西屯區 XiTun	**1**	**37**	**11**	**13**	**13**	**1,493**	**877**	**616**
私立宜寧高中	1	37	11	13	13	1,493	877	616
南屯區 NanTun	**1**	**55**	**18**	**19**	**18**	**2,224**	**1,265**	**959**
私立嶺東高中	1	55	18	19	18	2,224	1,265	959
太平區 Taiping	**2**	**65**	**18**	**20**	**27**	**1,963**	**1,178**	**785**
私立慈明高中	1	41	11	12	18	1,449	720	729
財團法人光華高工	1	24	7	8	9	514	458	56

資料來源：高級中等學校公務與調查統計報表網路報送系統。

附註：高級中等學校得依《高級中等教育法》辦理「普通科」、「專業群（職業）科」、「綜合高中」、「實用技能學程」及「進修部(學校)」等學程，配合《高級中等教育法》實施，高級中等教育改以學程別架構呈現，以展現其多元型態發展。

Table 5. Summary of Vocational Education in Senior Secondary Schools in Taichung

Unit：School、Person、Class

Number of Students								上學年度畢業生數 Number of Graduates of Last Academic Year		
一年級 1st Grade		二年級 2nd Grade		三年級 3rd Grade		延修生 Repeater				
男 Male	女 Female	男 Male	女 Female	男 Male	女 Female	男 Male	女 Female	合計 Total	男 Male	女 Female
10,064	8,143	8,867	7,539	8,628	6,066	113	21	14,505	8,241	6,264
10,086	8,659	9,455	7,846	8,597	7,429	30	9	14,487	8,466	6,021
10,676	9,041	9,408	8,331	9,167	7,744	11	-	15,725	8,359	7,366
10,799	9,194	9,933	8,683	9,060	8,191	58	9	16,517	8,852	7,665
10,493	8,442	10,166	8,844	9,605	8,549	87	21	16,936	8,801	8,135
10,446	8,564	9,840	8,076	9,881	8,706	126	22	17,784	9,307	8,477
10,596	8,586	9,823	8,284	9,597	7,948	107	10	18,090	9,485	8,605
10,133	8,349	9,984	8,266	9,537	8,153	164	40	16,926	9,108	7,818
8,598	6,828	9,453	7,989	9,684	8,115	98	19	16,945	8,949	7,996
7,613	6,151	8,047	6,532	9,185	7,829	210	73	16,939	9,027	7,912
6,784	**5,366**	**7,106**	**5,849**	**7,765**	**6,358**	**308**	**121**	**16,115**	**8,507**	**7,608**
403	**686**	**364**	**716**	**424**	**724**	**12**	**12**	**1,144**	**380**	**764**
132	437	102	460	137	466	12	12	620	135	485
271	249	262	256	287	258	-	-	524	245	279
1,006	**616**	**1,015**	**692**	**1,020**	**683**	**-**	**-**	**1,841**	**1,034**	**807**
832	151	847	155	863	145	-	-	969	821	148
174	465	168	537	157	538	-	-	872	213	659
683	**727**	**626**	**727**	**632**	**771**	**134**	**64**	**1,257**	**472**	**785**
683	727	626	727	632	771	134	64	1,257	472	785
69	**79**	**95**	**107**	**86**	**85**	**-**	**-**	**231**	**118**	**113**
69	79	95	107	86	85	-	-	231	118	113
294	**192**	**306**	**211**	**277**	**213**	**-**	**-**	**720**	**390**	**330**
294	192	306	211	277	213	-	-	720	390	330
419	**279**	**435**	**361**	**411**	**319**	**-**	**-**	**888**	**474**	**414**
419	279	435	361	411	319	-	-	888	474	414
284	**163**	**359**	**217**	**449**	**373**	**86**	**32**	**1,317**	**814**	**503**
180	152	192	206	262	339	86	32	854	413	441
104	11	167	11	187	34	-	-	463	401	62

表5. 臺中市高級中等學校開設專業群(職業)科歷年概況(續)

單位：所、人、班

學 年 度 別 (地區及學校別) Academic Year (District & School)	開設校數 Number of Schools	班級數 Number of Classes				學生數 總計 Grand Total		
		合計 Total	一年級 1st Grade	二年級 2nd Grade	三年級 3rd Grade	合計 Total	男 Male	女 Female
大里區 Dali	**3**	**161**	**43**	**52**	**66**	**6,329**	**3,374**	**2,955**
私立大明高中	1	39	10	12	17	1,535	739	796
私立青年高中	1	50	12	15	23	1,589	890	699
私立僑泰高中	1	72	21	25	26	3,205	1,745	1,460
霧峰區 Wufeng	**2**	**79**	**23**	**26**	**30**	**2,646**	**1,627**	**1,019**
市立霧峰農工	1	39	13	13	13	1,275	1,047	228
私立明台高中	1	40	10	13	17	1,371	580	791
烏日區 Wuri	**1**	**53**	**19**	**17**	**17**	**2,561**	**1,129**	**1,432**
私立明道高中	1	53	19	17	17	2,561	1,129	1,432
豐原區 Fengyuan	**1**	**45**	**15**	**15**	**15**	**1,343**	**420**	**923**
市立豐原高商	1	45	15	15	15	1,343	420	923
東勢區 Dongshi	**2**	**57**	**18**	**20**	**19**	**1,596**	**1,235**	**361**
市立東勢高工	1	45	15	15	15	1,415	1,127	288
私立玉山高中	1	12	3	5	4	181	108	73
新社區 Xinshe	**1**	**12**	**4**	**4**	**4**	**386**	**184**	**202**
市立新社高中	1	12	4	4	4	386	184	202
潭子區 Tanzi	**1**	**6**	**2**	**2**	**2**	**150**	**48**	**102**
財團法人常春藤高中	1	6	2	2	2	150	48	102
沙鹿區 Shalu	**1**	**48**	**16**	**16**	**16**	**1,577**	**1,209**	**368**
市立沙鹿高工	1	48	16	16	16	1,577	1,209	368
清水區 Qingshui	**1**	**29**	**8**	**9**	**12**	**1,028**	**689**	**339**
私立嘉陽高中	1	29	8	9	12	1,028	689	339
大甲區 Dajia	**2**	**91**	**28**	**31**	**32**	**3,103**	**2,159**	**944**
市立大甲高工	1	36	12	12	12	1,119	943	176
私立致用高中	1	55	16	19	20	1,984	1,216	768

資料來源：高級中等學校公務與調查統計報表網路報送系統。

附註：高級中等學校得依《高級中等教育法》辦理「普通科」、「專業群（職業）科」、「綜合高中」、「實用技能學程」及「進修部(學校)」等學程，配合《高級中等教育法》實施，高級中等教育改以學程別架構呈現，以展現其多元型態發展。

Table 5. Summary of Vocational Education in Senior Secondary Schools in Taichung(Cont.)

Unit：School、Person、Class

Number of Students								上學年度畢業生數 Number of Graduates of Last Academic Year		
一年級 1st Grade		二年級 2nd Grade		三年級 3rd Grade		延修生 Repeater				
男 Male	女 Female	男 Male	女 Female	男 Male	女 Female	男 Male	女 Female	合計 Total	男 Male	女 Female
927	**835**	**1,108**	**950**	**1,337**	**1,170**	**2**	**-**	**2,829**	**1,390**	**1,439**
189	210	239	246	309	340	2	-	957	462	495
210	214	249	189	431	296	-	-	674	335	339
528	411	620	515	597	534	-	-	1,198	593	605
500	**261**	**484**	**342**	**592**	**411**	**51**	**5**	**1,302**	**715**	**587**
338	71	339	77	348	79	22	1	409	331	78
162	190	145	265	244	332	29	4	893	384	509
400	**530**	**342**	**462**	**387**	**440**	**-**	**-**	**852**	**369**	**483**
400	530	342	462	387	440	-	-	852	369	483
143	**304**	**144**	**288**	**133**	**331**	**-**	**-**	**455**	**135**	**320**
143	304	144	288	133	331	-	-	455	135	320
398	**112**	**408**	**112**	**428**	**136**	**1**	**1**	**609**	**427**	**182**
373	91	373	85	381	112	-	-	475	368	107
25	21	35	27	47	24	1	1	134	59	75
55	**71**	**57**	**68**	**69**	**60**	**3**	**3**	**139**	**51**	**88**
55	71	57	68	69	60	3	3	139	51	88
14	**31**	**13**	**34**	**21**	**37**	**-**	**-**	**123**	**54**	**69**
14	31	13	34	21	37	-	-	123	54	69
366	**131**	**411**	**118**	**429**	**119**	**3**	**-**	**499**	**392**	**107**
366	131	411	118	429	119	3	-	499	392	107
191	**88**	**203**	**108**	**284**	**141**	**11**	**2**	**513**	**378**	**135**
191	88	203	108	284	141	11	2	513	378	135
632	**261**	**736**	**336**	**786**	**345**	**5**	**2**	**1,396**	**914**	**482**
313	64	316	48	312	64	2	-	383	322	61
319	197	420	288	474	281	3	2	1,013	592	421

表6. 臺中市高級中等學校開設專業群(職業)科各學群類別概況
108學年度

單位：班、人

群　別 Cluster		班級數 Number of Classes				學生數 總計 Grand Total		
		合計 Total	一年級 1st Grade	二年級 2nd Grade	三年級 3rd Grade	合計 Total	男 Male	女 Female
總　計	**Grand Total**	**1,074**	**333**	**357**	**384**	**39,657**	**21,963**	**17,694**
機械	Mechanical Engineering	96	31	32	33	3,708	3,438	270
動力機械	Power Mechanical Engineering	63	19	20	24	2,306	2,252	54
電機與電子	Electronics & Electrical Engineering	169	53	57	59	6,305	5,940	365
化工	Chemical Engineering	27	9	9	9	892	560	332
土木與建築	Civil Engineering	25	9	8	8	828	612	216
商業	Commerce	160	51	54	55	6,039	2,203	3,836
外語	Foreign Languages	85	27	28	30	3,373	973	2,400
設計	Design	91	28	30	33	3,708	1,461	2,247
農業	Agriculture	27	9	9	9	952	530	422
食品	Food Science	9	3	3	3	328	133	195
家政	Home Economics	75	23	24	28	2,650	155	2,495
餐旅	Restaurant & Hotel Managerment	177	49	60	68	6,964	3,016	3,948
水產	Fishing Husbandry	-	-	-	-	-	-	-
海事	Nautical	-	-	-	-	-	-	-
藝術	Art	30	9	10	11	1,106	413	693
服務	Service	13	13	-	-	163	98	65
其他	Others	27	-	13	14	335	179	156
國　立	**National**	**48**	**16**	**16**	**16**	**1,583**	**820**	**763**
機械	Mechanical Engineering	3	1	1	1	106	94	12
動力機械	Power Mechanical Engineering	-	-	-	-	-	-	-
電機與電子	Electronics & Electrical Engineering	-	-	-	-	-	-	-
化工	Chemical Engineering	-	-	-	-	-	-	-
土木與建築	Civil Engineering	3	1	1	1	108	89	19
商業	Commerce	-	-	-	-	-	-	-
外語	Foreign Languages	-	-	-	-	-	-	-
設計	Design	-	-	-	-	-	-	-
農業	Agriculture	18	6	6	6	651	369	282
食品	Food Science	6	2	2	2	220	90	130
家政	Home Economics	3	1	1	1	97	5	92
餐旅	Restaurant & Hotel Managerment	9	3	3	3	317	125	192
水產	Fishing Husbandry	-	-	-	-	-	-	-
海事	Nautical	-	-	-	-	-	-	-
藝術	Art	-	-	-	-	-	-	-
服務	Service	2	2	-	-	28	13	15
其他	Others	4	-	2	2	56	35	21

資料來源：高級中等學校公務與調查統計報表網路報送系統。

Table 6. Summary of Vocational Education in Senior Secondary Schools by Clusters in Taichung 2019-2020

Unit：Class、Person

Number of Students								上學年度畢業生數 Number of Graduates of Last Academic Year		
一年級 1st Grade		二年級 2nd Grade		三年級 3rd Grade		延修生 Repeater				
男 Male	女 Female	男 Male	女 Female	男 Male	女 Female	男 Male	女 Female	合計 Total	男 Male	女 Female
6,784	**5,366**	**7,106**	**5,849**	**7,765**	**6,358**	**308**	**121**	**16,115**	**8,507**	**7,608**
1,029	73	1,171	98	1,215	96	23	3	1,282	1,169	113
685	17	721	25	835	12	11	-	1,005	996	9
1,790	116	1,981	119	2,087	129	82	1	2,570	2,443	127
172	125	189	100	199	107	-	-	306	203	103
214	81	199	59	199	76	-	-	297	221	76
743	1,169	719	1,292	684	1,337	57	38	2,316	708	1,608
345	726	292	808	319	846	17	20	1,428	416	1,012
431	689	454	725	549	821	27	12	1,460	525	935
182	130	166	152	181	139	1	1	319	163	156
38	67	42	63	49	64	4	1	103	34	69
50	796	45	809	53	872	7	18	1,123	75	1,048
872	1,083	902	1,312	1,165	1,529	77	24	3,338	1,327	2,011
-	-	-	-	-	-	-	-	-	-	-
-	-	-	-	-	-	-	-	-	-	-
135	229	136	216	140	245	2	3	390	129	261
98	65	-	-	-	-	-	-	-	-	-
-	-	89	71	90	85	-	-	178	98	80
271	**249**	**262**	**256**	**287**	**258**	**-**	**-**	**524**	**245**	**279**
28	5	30	5	36	2	-	-	35	30	5
-	-	-	-	-	-	-	-	-	-	-
-	-	-	-	-	-	-	-	-	-	-
-	-	-	-	-	-	-	-	-	-	-
32	5	26	7	31	7	-	-	31	25	6
-	-	-	-	-	-	-	-	-	-	-
-	-	-	-	-	-	-	-	-	-	-
-	-	-	-	-	-	-	-	-	-	-
129	83	118	103	122	96	-	-	213	113	100
26	47	30	42	34	41	-	-	71	25	46
1	32	1	29	3	31	-	-	35	3	32
42	62	39	61	44	69	-	-	108	27	81
-	-	-	-	-	-	-	-	-	-	-
-	-	-	-	-	-	-	-	-	-	-
-	-	-	-	-	-	-	-	-	-	-
13	15	-	-	-	-	-	-	-	-	-
-	-	18	9	17	12	-	-	31	22	9

表6. 臺中市高級中等學校開設專業群(職業)科各學科類別概況
108學年度(續)

單位：班、人

科　別 Subject		班級數 Number of Classes				學生數 總計 Grand Total		
		合計 Total	一年級 1st Grade	二年級 2nd Grade	三年級 3rd Grade	合計 Total	男 Male	女 Female
市　立	**Municipal**	**360**	**120**	**120**	**120**	**11,866**	**7,855**	**4,011**
機械	Mechanical Engineering	63	21	21	21	2,422	2,223	199
動力機械	Power Mechanical Engineering	21	7	7	7	737	721	16
電機與電子	Electronics & Electrical Engineering	75	25	25	25	2,703	2,538	165
化工	Chemical Engineering	27	9	9	9	892	560	332
土木與建築	Civil Engineering	15	5	5	5	509	354	155
商業	Commerce	75	25	25	25	2,486	753	1,733
外語	Foreign Languages	12	4	4	4	404	86	318
設計	Design	12	4	4	4	407	123	284
農業	Agriculture	9	3	3	3	301	161	140
食品	Food Science	3	1	1	1	108	43	65
家政	Home Economics	12	4	4	4	391	24	367
餐旅	Restaurant & Hotel Managerment	3	1	1	1	101	43	58
水產	Fishing Husbandry	-	-	-	-	-	-	-
海事	Nautical	-	-	-	-	-	-	-
藝術	Art	-	-	-	-	-	-	-
服務	Service	11	11	-	-	135	85	50
其他	Others	22	-	11	11	270	141	129
私　立	**Private**	**666**	**197**	**221**	**248**	**26,208**	**13,288**	**12,920**
機械	Mechanical Engineering	30	9	10	11	1,180	1,121	59
動力機械	Power Mechanical Engineering	42	12	13	17	1,569	1,531	38
電機與電子	Electronics & Electrical Engineering	94	28	32	34	3,602	3,402	200
化工	Chemical Engineering	-	-	-	-	-	-	-
土木與建築	Civil Engineering	7	3	2	2	211	169	42
商業	Commerce	85	26	29	30	3,553	1,450	2,103
外語	Foreign Languages	73	23	24	26	2,969	887	2,082
設計	Design	79	24	26	29	3,301	1,338	1,963
農業	Agriculture	-	-	-	-	-	-	-
食品	Food Science	-	-	-	-	-	-	-
家政	Home Economics	60	18	19	23	2,162	126	2,036
餐旅	Restaurant & Hotel Managerment	165	45	56	64	6,546	2,848	3,698
水產	Fishing Husbandry	-	-	-	-	-	-	-
海事	Nautical	-	-	-	-	-	-	-
藝術	Art	30	9	10	11	1,106	413	693
服務	Service	-	-	-	-	-	-	-
其他	Others	1	-	-	1	9	3	6

資料來源：高級中等學校公務與調查統計報表網路報送系統。

Table 6. Summary of Vocational Education in Senior Secondary Schools by Clusters in Taichung 2019-2020(Cont.)

Unit：Class、Person

Number of Students								上學年度畢業生數 Number of Graduates of Last Academic Year		
一年級 1st Grade		二年級 2nd Grade		三年級 3rd Grade		延修生 Repeater				
男 Male	女 Female	男 Male	女 Female	男 Male	女 Female	男 Male	女 Female	合計 Total	男 Male	女 Female
2,552	**1,320**	**2,589**	**1,299**	**2,672**	**1,376**	**42**	**16**	**3,949**	**2,555**	**1,394**
709	55	746	72	758	72	10	-	745	671	74
233	6	238	7	243	3	7	-	235	231	4
840	60	836	48	859	57	3	-	901	854	47
172	125	189	100	199	107	-	-	306	203	103
110	58	122	41	122	56	-	-	179	121	58
240	578	240	567	260	581	13	7	854	242	612
38	90	24	101	22	125	2	2	141	38	103
40	91	40	97	43	96	-	-	142	50	92
53	47	48	49	59	43	1	1	106	50	56
12	20	12	21	15	23	4	1	32	9	23
8	121	8	115	8	126	-	5	144	3	141
12	19	15	19	14	20	2	-	35	14	21
-	-	-	-	-	-	-	-	-	-	-
-	-	-	-	-	-	-	-	-	-	-
-	-	-	-	-	-	-	-	-	-	-
85	50	-	-	-	-	-	-	-	-	-
-	-	71	62	70	67	-	-	129	69	60
3,961	**3,797**	**4,255**	**4,294**	**4,806**	**4,724**	**266**	**105**	**11,642**	**5,707**	**5,935**
292	13	395	21	421	22	13	3	502	468	34
452	11	483	18	592	9	4	-	770	765	5
950	56	1,145	71	1,228	72	79	1	1,669	1,589	80
-	-	-	-	-	-	-	-	-	-	-
72	18	51	11	46	13	-	-	87	75	12
503	591	479	725	424	756	44	31	1,462	466	996
307	636	268	707	297	721	15	18	1,287	378	909
391	598	414	628	506	725	27	12	1,318	475	843
-	-	-	-	-	-	-	-	-	-	-
-	-	-	-	-	-	-	-	-	-	-
41	643	36	665	42	715	7	13	944	69	875
818	1,002	848	1,232	1,107	1,440	75	24	3,195	1,286	1,909
-	-	-	-	-	-	-	-	-	-	-
-	-	-	-	-	-	-	-	-	-	-
135	229	136	216	140	245	2	3	390	129	261
-	-	-	-	-	-	-	-	-	-	-
-	-	-	-	3	6	-	-	18	7	11

表7. 臺中市高級中等學校開設綜合高中歷年概況

單位：所、人、班

學 年 度 別 (地區及學校別) Academic Year (District & School)	開設校數 Number of Schools	班級數 Number of Classes				學生數 總計 Grand Total		
		合計 Total	一年級 1st Grade	二年級 2nd Grade	三年級 3rd Grade	合計 Total	男 Male	女 Female
98 學年度 2009-10	8	195	40	61	94	9,161	3,862	5,299
99 學年度 2010-11	8	143	42	40	61	6,632	3,013	3,619
100 學年度 2011-12	5	124	42	42	40	5,575	2,483	3,092
101 學年度 2012-13	3	120	36	42	42	5,482	2,462	3,020
102 學年度 2013-14	3	114	36	36	42	5,254	2,402	2,852
103 學年度 2014-15	2	89	17	36	36	4,029	1,838	2,191
104 學年度 2015-16	2	70	17	17	36	3,027	1,358	1,669
105 學年度 2016-17	2	51	17	17	17	2,042	919	1,123
106 學年度 2017-18	2	51	17	17	17	2,020	919	1,101
107 學年度 2018-19	2	51	17	17	17	1,970	893	1,077
108 學年度 2019-20	**3**	**49**	**15**	**17**	**17**	**1,806**	**858**	**948**
大里區 Dali	**1**	**2**	**2**	**-**	**-**	**91**	**82**	**9**
私立青年高中	1	2	2	-	-	91	82	9
烏日區 Wuri	**1**	**8**	**-**	**4**	**4**	**377**	**192**	**185**
私立明道高中	1	8	-	4	4	377	192	185
大甲區 Dajia	**1**	**39**	**13**	**13**	**13**	**1,338**	**584**	**754**
市立大甲高中	1	39	13	13	13	1,338	584	754

資料來源：高級中等學校公務與調查統計報表網路報送系統。

附註：高級中等學校得依《高級中等教育法》辦理「普通科」、「專業群（職業）科」、「綜合高中」、「實用技能學程」及「進修部(學校)」等學程，配合《高級中等教育法》實施，高級中等教育改以學程別架構呈現，以展現其多元型態發展。

Table 7. Summary of Comprehensive High School in Senior Secondary Schools in Taichung

Unit：School、Person、Class

Number of Students								上學年度畢業生數 Number of Graduates of Last Academic Year		
一年級 1st Grade		二年級 2nd Grade		三年級 3rd Grade		延修生 Repeater				
男 Male	女 Female	男 Male	女 Female	男 Male	女 Female	男 Male	女 Female	合計 Total	男 Male	女 Female
845	997	1,379	1,556	1,631	2,744	7	2	4,395	1,665	2,730
838	1,085	818	983	1,354	1,549	3	2	4,339	1,611	2,728
884	1,058	810	1,065	789	969	-	-	2,893	1,347	1,546
803	905	871	1,047	788	1,068	-	-	1,751	786	965
754	921	798	895	850	1,036	-	-	1,843	778	1,065
291	377	761	919	786	895	-	-	1,887	850	1,037
308	377	294	382	756	910	-	-	1,672	779	893
316	370	308	373	295	380	-	-	1,657	749	908
304	364	310	369	305	368	-	-	674	294	380
289	357	292	355	312	365	-	-	665	300	365
282	**243**	**286**	**352**	**290**	**353**	**-**	**-**	**673**	**310**	**363**
82	**9**	**-**	**-**	**-**	**-**	**-**	**-**	**-**	**-**	**-**
82	9	-	-	-	-	-	-	-	-	-
-	**-**	**100**	**90**	**92**	**95**	**-**	**-**	**194**	**108**	**86**
-	-	100	90	92	95	-	-	194	108	86
200	**234**	**186**	**262**	**198**	**258**	**-**	**-**	**479**	**202**	**277**
200	234	186	262	198	258	-	-	479	202	277

表8. 臺中市高級中等學校開設實用技能學程歷年概況

單位：所、人、班

學 年 度 別 (地區及學校別) Academic Year (District & School)	開設校數 Number of Schools	班級數 Number of Classes				學生數 總計 Grand Total		
		合計 Total	一年級 1st Grade	二年級 2nd Grade	三年級 3rd Grade	合計 Total	男 Male	女 Female
98 學年度 2009-10	15	156	49	54	53	6,365	3,437	2,928
99 學年度 2010-11	15	152	48	49	55	5,870	3,099	2,771
100 學年度 2011-12	15	138	43	47	48	5,089	2,586	2,503
101 學年度 2012-13	13	130	40	43	47	4,505	2,220	2,285
102 學年度 2013-14	13	118	35	40	43	3,986	1,915	2,071
103 學年度 2014-15	13	108	33	35	40	3,555	1,654	1,901
104 學年度 2015-16	10	107	39	33	35	3,423	1,591	1,832
105 學年度 2016-17	11	113	41	39	33	3,634	1,801	1,833
106 學年度 2017-18	11	122	42	41	39	3,836	2,024	1,812
107 學年度 2018-19	13	132	49	42	41	4,119	2,307	1,812
108 學年度 2019-20	**13**	**146**	**56**	**48**	**42**	**4,435**	**2,512**	**1,923**
東區 East	**2**	**31**	**10**	**10**	**11**	**749**	**263**	**486**
市立臺中家商	1	16	5	5	6	328	108	220
國立興大附農	1	15	5	5	5	421	155	266
南區 South	**1**	**20**	**7**	**6**	**7**	**361**	**340**	**21**
市立臺中高工	1	20	7	6	7	361	340	21
太平區 Taiping	**1**	**8**	**5**	**3**	**-**	**312**	**148**	**164**
私立慈明高中	1	8	5	3	-	312	148	164
大里區 Dali	**3**	**31**	**11**	**10**	**10**	**1,249**	**853**	**396**
私立大明高中	1	6	2	2	2	200	200	-
私立青年高中	1	7	3	2	2	265	260	5
私立僑泰高中	1	18	6	6	6	784	393	391
霧峰區 Wufeng	**1**	**17**	**8**	**5**	**4**	**696**	**222**	**474**
私立明台高中	1	17	8	5	4	696	222	474
東勢區 Dongshi	**1**	**9**	**3**	**3**	**3**	**153**	**117**	**36**
市立東勢高工	1	9	3	3	3	153	117	36
沙鹿區 Shalu	**1**	**6**	**1**	**3**	**2**	**166**	**105**	**61**
市立沙鹿高工	1	6	1	3	2	166	105	61
清水區 Qingshui	**1**	**8**	**3**	**3**	**2**	**280**	**97**	**183**
私立嘉陽高中	1	8	3	3	2	280	97	183
大甲區 Dajia	**2**	**16**	**8**	**5**	**3**	**469**	**367**	**102**
市立大甲高工	1	9	3	3	3	187	164	23
私立致用高中	1	7	5	2	-	282	203	79

資料來源：高級中等學校公務與調查統計報表網路報送系統。

附註：高級中等學校得依《高級中等教育法》辦理「普通科」、「專業群（職業）科」、「綜合高中」、「實用技能學程」及「進修部(學校)」等學程，配合《高級中等教育法》實施，高級中等教育改以學程別架構呈現，以展現其多元型態發展。

Table 8. Summary of Practical Technical Program in Senior Secondary Schools in Taichung

Unit：School、Person、Class

Number of Students								上學年度畢業生數 Number of Graduates of Last Academic Year		
一年級 1st Grade		二年級 2nd Grade		三年級 3rd Grade		延修生 Repeater				
男 Male	女 Female	男 Male	女 Female	男 Male	女 Female	男 Male	女 Female	合計 Total	男 Male	女 Female
1,203	989	1,190	1,022	1,026	912	18	5	1,701	870	831
984	871	1,005	908	1,108	992	2	-	1,897	994	903
860	825	789	799	936	879	1	-	2,008	1,038	970
812	771	698	742	704	769	6	3	1,705	849	856
586	660	672	698	647	708	10	5	1,346	611	735
546	622	490	597	610	681	8	1	1,257	576	681
674	683	442	564	468	582	7	3	1,182	537	645
809	662	565	621	425	539	2	11	976	420	556
805	607	682	605	532	600	5	-	895	382	513
981	695	675	539	645	570	6	8	1,006	444	562
1,036	**754**	**830**	**636**	**633**	**523**	**13**	**10**	**1,062**	**533**	**529**
98	**153**	**79**	**162**	**81**	**162**	**5**	**9**	**233**	**63**	**170**
41	66	34	70	29	76	4	8	82	22	60
57	87	45	92	52	86	1	1	151	41	110
105	**8**	**108**	**5**	**127**	**8**	**-**	**-**	**79**	**72**	**7**
105	8	108	5	127	8	-	-	79	72	7
107	**89**	**41**	**75**	**-**	**-**	**-**	**-**	**-**	**-**	**-**
107	89	41	75	-	-	-	-	-	-	-
327	**112**	**264**	**140**	**261**	**144**	**1**	**-**	**382**	**238**	**144**
68	-	68	-	63	-	1	-	43	41	2
118	1	66	3	76	1	-	-	54	54	-
141	111	130	137	122	143	-	-	285	143	142
111	**233**	**65**	**133**	**44**	**108**	**2**	**-**	**155**	**49**	**106**
111	233	65	133	44	108	2	-	155	49	106
42	**9**	**40**	**11**	**31**	**16**	**4**	**-**	**55**	**40**	**15**
42	9	40	11	31	16	4	-	55	40	15
18	**11**	**64**	**26**	**23**	**23**	**-**	**1**	**39**	**18**	**21**
18	11	64	26	23	23	-	1	39	18	21
36	**55**	**37**	**72**	**23**	**56**	**1**	**-**	**91**	**30**	**61**
36	55	37	72	23	56	1	-	91	30	61
192	**84**	**132**	**12**	**43**	**6**	**-**	**-**	**28**	**23**	**5**
66	7	55	10	43	6	-	-	28	23	5
126	77	77	2	-	-	-	-	-	-	-

表9. 臺中市高級中等學校開設進修部(學校)歷年概況

單位：所、人、班

學 年 度 別 (地區及學校別) Academic Year (District & School)	開設校數 Number of Schools	班級數 Number of Classes				學生數 總計 Grand Total		
		合計 Total	一年級 1st Grade	二年級 2nd Grade	三年級 3rd Grade	合計 Total	男 Male	女 Female
98 學年度 2009-10	23	398	132	130	136	15,488	8,863	6,625
99 學年度 2010-11	22	391	130	131	130	14,776	8,639	6,137
100 學年度 2011-12	23	379	121	127	131	13,880	8,280	5,600
101 學年度 2012-13	23	355	109	120	126	12,442	7,466	4,976
102 學年度 2013-14	22	323	96	108	119	10,971	6,666	4,305
103 學年度 2014-15	22	296	94	94	108	9,404	5,728	3,676
104 學年度 2015-16	21	266	81	92	93	7,885	4,925	2,960
105 學年度 2016-17	21	254	81	81	92	7,162	4,512	2,650
106 學年度 2017-18	20	237	77	80	80	6,211	3,952	2,259
107 學年度 2018-19	20	222	66	76	80	5,479	3,444	2,035
108 學年度 2019-20	**19**	**203**	**63**	**65**	**75**	**4,760**	**2,969**	**1,791**
東區 East	**2**	**23**	**7**	**7**	**9**	**412**	**198**	**214**
市立臺中家商	1	10	3	3	4	194	84	110
國立興大附農	1	13	4	4	5	218	114	104
南區 South	**2**	**33**	**11**	**11**	**11**	**751**	**490**	**261**
市立臺中高工	1	15	5	5	5	290	268	22
私立明德高中	1	18	6	6	6	461	222	239
北區 North	**1**	**27**	**8**	**9**	**10**	**756**	**499**	**257**
私立新民高中	1	27	8	9	10	756	499	257
南屯區 NanTun	**1**	**10**	**3**	**3**	**4**	**310**	**186**	**124**
私立嶺東高中	1	10	3	3	4	310	186	124
太平區 Taiping	**1**	**3**	**-**	**2**	**1**	**106**	**70**	**36**
私立慈明高中	1	3	-	2	1	106	70	36
大里區 Dali	**2**	**33**	**12**	**10**	**11**	**958**	**540**	**418**
私立大明高中	-	-	-	-	-	-	-	-
私立青年高中	1	16	7	5	4	502	292	210
私立僑泰高中	1	17	5	5	7	456	248	208

資料來源：高級中等學校公務與調查統計報表網路報送系統。

附註：1. 高級中等學校得依《高級中等教育法》辦理「普通科」、「專業群（職業）科」、「綜合高中」、「實用技能學程」及「進修部(學校)」等學程，配合《高級中等教育法》實施，高級中等教育改以學程別架構呈現，以展現其多元型態發展。

2. 學生數為0者不列入本表校數統計。

Table 9. Summary of Continuing Education in Senior Secondary Schools in Taichung

Unit：School、Person、Class

Number of Students								上學年度畢業生數 Number of Graduates of Last Academic Year		
一年級 1st Grade		二年級 2nd Grade		三年級 3rd Grade		延修生 Repeater				
男 Male	女 Female	男 Male	女 Female	男 Male	女 Female	男 Male	女 Female	合計 Total	男 Male	女 Female
3,172	2,301	3,032	2,177	2,659	2,147	-	-	4,707	2,660	2,047
2,947	1,911	2,884	2,167	2,808	2,059	-	-	4,716	2,603	2,113
3,057	1,831	2,521	1,729	2,702	2,040	-	-	4,792	2,775	2,017
2,727	1,753	2,447	1,602	2,292	1,621	-	-	4,531	2,524	2,007
2,251	1,252	2,129	1,514	2,286	1,539	-	-	3,725	2,163	1,562
1,983	1,118	1,841	1,154	1,904	1,404	-	-	3,692	2,203	1,489
1,753	884	1,559	1,008	1,613	1,068	-	-	3,147	1,784	1,363
1,630	862	1,479	850	1,403	938	-	-	2,601	1,562	1,039
1,333	688	1,299	771	1,320	800	-	-	2,248	1,335	913
1,165	654	1,085	623	1,194	758	-	-	2,046	1,271	775
1,035	**596**	**925**	**591**	**1,009**	**604**	**-**	**-**	**1,822**	**1,116**	**706**
86	**79**	**57**	**58**	**55**	**77**	**-**	**-**	**177**	**82**	**95**
39	50	24	24	21	36	-	-	73	27	46
47	29	33	34	34	41	-	-	104	55	49
201	**99**	**146**	**66**	**143**	**96**	**-**	**-**	**259**	**152**	**107**
104	11	94	4	70	7	-	-	83	81	2
97	88	52	62	73	89	-	-	176	71	105
169	**79**	**178**	**91**	**152**	**87**	**-**	**-**	**264**	**163**	**101**
169	79	178	91	152	87	-	-	264	163	101
50	**30**	**60**	**54**	**76**	**40**	**-**	**-**	**133**	**82**	**51**
50	30	60	54	76	40	-	-	133	82	51
-	**-**	**44**	**24**	**26**	**12**	**-**	**-**	**66**	**42**	**24**
-	-	44	24	26	12	-	-	66	42	24
176	**157**	**190**	**139**	**174**	**122**	**-**	**-**	**359**	**218**	**141**
-	-	-	-	-	-	-	-	80	54	26
124	99	97	73	71	38	-	-	75	41	34
52	58	93	66	103	84	-	-	204	123	81

表9.臺中市高級中等學校開設進修部(學校)歷年概況(續)

單位：所、人、班

學 年 度 別 (地區及學校別) Academic Year (District & School)	開設校數 Number of Schools	班級數 Number of Classes				學生數 總計 Grand Total		
		合計 Total	一年級 1st Grade	二年級 2nd Grade	三年級 3rd Grade	合計 Total	男 Male	女 Female
霧峰區 Wufeng	**2**	**12**	**3**	**4**	**5**	**177**	**130**	**47**
市立霧峰農工	1	11	3	4	4	138	110	28
私立明台高中	1	1	-	-	1	39	20	19
豐原區 Fengyuan	**1**	**13**	**4**	**4**	**5**	**248**	**126**	**122**
市立豐原高商	1	13	4	4	5	248	126	122
后里區 Houli	**1**	**3**	**1**	**1**	**1**	**47**	**29**	**18**
市立后綜高中	1	3	1	1	1	47	29	18
東勢區 Dongshi	**2**	**18**	**6**	**6**	**6**	**338**	**250**	**88**
市立東勢高工	1	9	3	3	3	137	117	20
私立玉山高中	1	9	3	3	3	201	133	68
沙鹿區 Shalu	**1**	**13**	**4**	**4**	**5**	**266**	**209**	**57**
市立沙鹿高工	1	13	4	4	5	266	209	57
清水區 Qingshui	**1**	**10**	**3**	**3**	**4**	**268**	**146**	**122**
私立嘉陽高中	1	10	3	3	4	268	146	122
大甲區 Dajia	**2**	**5**	**1**	**1**	**3**	**123**	**96**	**27**
市立大甲高工	1	3	1	1	1	57	46	11
私立致用高中	1	2	-	-	2	66	50	16

資料來源：高級中等學校公務與調查統計報表網路報送系統。

附註：1. 高級中等學校得依《高級中等教育法》辦理「普通科」、「專業群（職業）科」、「綜合高中」、「實用技能學程」及「進修部(學校)」等學程，配合《高級中等教育法》實施，高級中等教育改以學程別架構呈現，以展現其多元型態發展。

2. 學生數為0者不列入本表校數統計。

Table 9. Summary of Continuing Education in Senior Secondary Schools in Taichung(Cont.)

Unit：School、Person、Class

Number of Students								上學年度畢業生數 Number of Graduates of Last Academic Year		
一年級 1st Grade		二年級 2nd Grade		三年級 3rd Grade		延修生 Repeater				
男 Male	女 Female	男 Male	女 Female	男 Male	女 Female	男 Male	女 Female	合計 Total	男 Male	女 Female
35	**9**	**42**	**10**	**53**	**28**	**-**	**-**	**88**	**65**	**23**
35	9	42	10	33	9	-	-	54	46	8
-	-	-	-	20	19	-	-	34	19	15
61	**42**	**30**	**40**	**35**	**40**	**-**	**-**	**73**	**26**	**47**
61	42	30	40	35	40	-	-	73	26	47
12	**9**	**5**	**7**	**12**	**2**	**-**	**-**	**21**	**13**	**8**
12	9	5	7	12	2	-	-	21	13	8
81	**25**	**78**	**36**	**91**	**27**	**-**	**-**	**120**	**94**	**26**
46	9	36	6	35	5	-	-	59	52	7
35	16	42	30	56	22	-	-	61	42	19
98	**21**	**38**	**16**	**73**	**20**	**-**	**-**	**98**	**74**	**24**
98	21	38	16	73	20	-	-	98	74	24
42	**40**	**49**	**46**	**55**	**36**	**-**	**-**	**75**	**42**	**33**
42	40	49	46	55	36	-	-	75	42	33
24	**6**	**8**	**4**	**64**	**17**	**-**	**-**	**89**	**63**	**26**
24	6	8	4	14	1	-	-	9	5	4
-	-	-	-	50	16	-	-	80	58	22

表10. 臺中市高級中等學校歷年各年級原住民學生數

單位：人

學 年 度 別 (族籍別) Academic Year (Racial)		總計 Grand Total			一年級 1st Grade		
		合計 Total	男 Male	女 Female	合計 Total	男 Male	女 Female
98 學年度	2009-10	1,981	1,059	922	713	373	340
99 學年度	2010-11	2,014	1,054	960	745	380	365
100 學年度	2011-12	2,144	1,116	1,028	782	416	366
101 學年度	2012-13	2,117	1,074	1,043	735	389	346
102 學年度	2013-14	2,117	1,099	1,018	768	394	374
103 學年度	2014-15	2,014	1,065	949	699	387	312
104 學年度	2015-16	2,007	1,043	964	717	367	350
105 學年度	2016-17	2,008	1,046	962	727	372	355
106 學年度	2017-18	1,975	1,018	957	699	366	333
107 學年度	2018-19	1,928	1,004	924	624	335	289
108 學年度	**2019-20**	**1,867**	**976**	**891**	**648**	**329**	**319**
阿美族 Amis		447	224	223	157	80	77
泰雅族 Atayal		516	270	246	173	90	83
排灣族 Paiwan		315	147	168	103	44	59
布農族 Bunun		335	198	137	113	66	47
卑南族 Puyuma		31	18	13	15	10	5
鄒(曹)族 Tsou		15	8	7	3	2	1
魯凱族 Rukai		25	12	13	8	4	4
賽夏族 Saisiyat		14	10	4	6	4	2
雅美族 Yami		9	7	2	1	1	-
邵族 Thao		12	6	6	3	-	3
噶瑪蘭族 Kavalan		1	-	1	-	-	-
太魯閣族 Truku		32	15	17	12	4	8
撒奇萊雅族 Sakizaya		1	-	1	-	-	-
賽德克族 Sdeiq		113	61	52	53	24	29
拉阿魯哇族 Hla'alua		1	-	1	1	-	1
卡那卡那富族 Kanakanavu		-	-	-	-	-	-
尚未申報族籍 Undeclared		-	-	-	-	-	-

資料來源：高級中等學校公務與調查統計報表網路報送系統。

Table 10. Number of Indigenous Students in Senior Secondary Schools by Grade in Taichung

Unit：Person

二年級 2nd Grade			三年級 3rd Grade			延修生 Repeater		
合計 Total	男 Male	女 Female	合計 Total	男 Male	女 Female	合計 Total	男 Male	女 Female
620	328	292	620	333	287	28	25	3
683	352	331	585	321	264	1	1	-
710	364	346	646	331	315	6	5	1
711	356	355	670	329	341	1	-	1
661	350	311	685	352	333	3	3	-
684	343	341	623	327	296	8	8	-
638	352	286	640	314	326	12	10	2
663	342	321	614	331	283	4	1	3
652	332	320	620	316	304	4	4	-
670	352	318	628	313	315	6	4	2
562	**295**	**267**	**646**	**344**	**302**	**11**	**8**	**3**
133	65	68	154	76	78	3	3	-
158	82	76	181	95	86	4	3	1
96	42	54	114	61	53	2	-	2
95	62	33	126	69	57	1	1	-
11	5	6	5	3	2	-	-	-
5	1	4	7	5	2	-	-	-
9	3	6	8	5	3	-	-	-
5	3	2	3	3	-	-	-	-
6	4	2	1	1	-	1	1	-
4	2	2	5	4	1	-	-	-
1	-	1	-	-	-	-	-	-
11	7	4	9	4	5	-	-	-
-	-	-	-	-	1	-	-	-
28	19	9	32	18	14	-	-	-
-	-	-	-	-	-	-	-	-
-	-	-	-	-	-	-	-	-
-	-	-	-	-	-	-	-	-

表11. 臺中市高級中等學校歷年學生休、退學人數

單位：人、%

學年度別（隸屬別） Academic Year (School Categories)	休學人數 Suspension of Schooling				
	總計 Grand Total	因病 Illness	因志趣不合 Interest Mismatch	因經濟困難 Financial Difficulty	因兵役 Military Service
99 學年度 2010-11	2,682	260	995	403	17
100 學年度 2011-12	2,832	220	1,168	316	13
101 學年度 2012-13	2,668	243	1,075	216	12
102 學年度 2013-14	2,220	184	991	247	20
百分比 (%)	100.00	8.29	44.64	11.13	0.90
國立 National	610	50	230	59	8
市立 Municipal	83	10	38	2	-
私立 Private	1,527	124	723	186	12
103 學年度 2014-15	2,327	227	1,003	242	20
百分比 (%)	100.00	9.76	43.10	10.40	0.86
國立 National	580	54	274	60	5
市立 Municipal	71	16	32	-	-
私立 Private	1,676	157	697	182	15
104 學年度 2015-16	2,345	208	1,006	214	4
百分比 (%)	100.00	8.87	42.90	9.13	0.17
國立 National	572	56	241	31	-
市立 Municipal	70	15	27	1	1
私立 Private	1,703	137	738	182	3
105 學年度 2016-17	2,347	225	996	157	6
百分比 (%)	100.00	9.59	42.44	6.69	0.26
國立 National	588	55	264	15	4
市立 Municipal	67	15	34	1	-
私立 Private	1,692	155	698	141	2
106 學年度 2017-18	868	96	339	70	-
百分比 (%)	100.00	11.06	39.06	8.06	-
國立 National	21	3	7	3	-
市立 Municipal	208	31	84	10	-
私立 Private	639	62	248	57	-
107 學年度 2018-19	**921**	**78**	**430**	**69**	**2**
百分比 (%)	100.00	8.47	46.69	7.49	0.22
國立 National	26	3	6	3	-
市立 Municipal	253	21	125	9	-
私立 Private	642	54	299	57	2

資料來源：高級中等學校公務與調查統計報表網路報送系統。

Table 11. Number of Students Suspending and Withdrawaling from School in Senior Secondary Schools in Taichung

Unit：Person、%

		退　學　人　數 Withdrawal from School				
因出國 Study Abroad	其他 Others	總計 Grand Total	因自動退學 Volunteer	因休學期滿 Supension Expiration	因未達畢業標準 Unqualified	其他 Others
101	906	2,176	649	1,195	57	275
102	1,013	2,722	932	1,428	41	321
98	1,024	2,690	929	1,311	52	398
149	629	2,347	867	950	44	486
6.71	28.33	100.00	36.94	40.48	1.87	20.71
28	235	736	195	380	29	132
19	14	15	4	10	-	1
102	380	1,596	668	560	15	353
120	715	1,404	639	396	85	284
5.16	30.73	100.00	45.51	28.21	6.05	20.23
30	157	377	131	112	50	84
8	15	9	1	4	-	4
82	543	1,018	507	280	35	196
145	768	1,596	579	738	52	227
6.18	32.75	100.00	36.28	46.24	3.26	14.22
47	197	488	142	229	29	88
4	22	34	9	18	3	4
94	549	1,074	428	491	20	135
170	793	1,689	713	843	69	64
7.24	33.79	100.00	42.21	49.91	4.09	3.79
46	204	532	209	261	31	31
9	8	32	15	6	5	6
115	581	1,125	489	576	33	27
47	316	1,110	224	384	75	427
5.41	36.41	100.00	20.18	34.59	6.76	38.47
-	8	42	15	17	7	3
10	73	290	70	76	31	113
37	235	778	139	291	37	311
22	**320**	**1,422**	**236**	**542**	**84**	**560**
2.39	34.74	100.00	16.60	38.12	5.91	39.38
-	14	58	13	23	11	11
4	94	429	76	100	33	220
18	212	935	147	419	40	329

表12. 臺中市高級中等學校歷年教師性別及學歷

單位：人、%

學年度別 （隸屬別） Academic Year (School Categories)	總計 Grand Total	性別 Sex 男 Male	女 Female	研究所 Graduate School	師大及教育大學 Normal College & Univ.
99 學年度 2010-11	6,519	2,816	3,703	2,855	1,424
100 學年度 2011-12	6,630	2,836	3,794	3,154	1,301
101 學年度 2012-13	6,783	2,870	3,913	3,455	1,257
102 學年度 2013-14	6,820	2,897	3,923	3,714	1,156
103 學年度 2014-15	6,902	2,918	3,984	3,863	1,099
百 分 比 (%)	100.00	42.28	57.72	55.97	15.92
國 立 National	2,350	1,125	1,225	1,603	462
市 立 Municipal	1,338	472	866	830	270
私 立 Private	3,214	1,321	1,893	1,430	367
104 學年度 2015-16	6,861	2,929	3,932	4,009	1,022
百 分 比 (%)	100.00	42.69	57.31	58.43	14.90
國 立 National	2,343	1,119	1,224	1,635	415
市 立 Municipal	1,338	475	863	909	238
私 立 Private	3,180	1,335	1,845	1,465	369
105 學年度 2016-17	6,831	2,924	3,907	4,160	986
百 分 比 (%)	100.00	42.80	57.20	60.90	14.43
國 立 National	2,344	1,123	1,221	1,692	392
市 立 Municipal	1,320	467	853	915	216
私 立 Private	3,167	1,334	1,833	1,553	378
106 學年度 2017-18	6,840	2,869	3,971	4,355	942
百 分 比 (%)	100.00	41.94	58.06	63.67	13.77
國 立 National	310	128	182	263	25
市 立 Municipal	3,438	1,471	1,967	2,494	554
私 立 Private	3,092	1,270	1,822	1,598	363
107 學年度 2018-19	6,719	2,832	3,887	4,303	921
百 分 比 (%)	100.00	42.15	57.85	64.04	13.71
國 立 National	315	125	190	262	28
市 立 Municipal	3,496	1,494	2,002	2,527	549
私 立 Private	2,908	1,213	1,695	1,514	344
108 學年度 2019-20	**6,616**	**2,777**	**3,839**	**4,317**	**919**
百 分 比 (%)	100.00	41.97	58.03	65.25	13.89
國 立 National	320	131	189	262	31
市 立 Municipal	3,535	1,509	2,026	2,556	578
私 立 Private	2,761	1,137	1,624	1,499	310

資料來源：高級中等學校公務與調查統計報表網路報送系統。

Table12. Number of Teachers in Senior Secondary Schools by Sex and Educational Background in Taichung

Unit：Person、%

學 歷 別 Educational Background					
一般大學校院 College & Univ.	科技大學校院 Univ. of Science and Technology	師範專科 Jr. Normal College	其他專科 Junior College	軍警學校 Military & Police Academy	其他 Others
1,872	205	1	38	122	2
1,809	201	1	29	133	2
1,711	227	3	24	102	4
1,610	215	-	23	100	2
1,592	235	-	24	87	2
23.07	3.40	-	0.35	1.26	0.03
233	20	-	-	32	-
208	19	-	-	11	-
1,151	196	-	24	44	2
1,471	232	-	21	104	2
21.44	3.38	-	0.31	1.52	0.03
224	22	-	-	47	-
173	7	-	-	11	-
1,074	203	-	21	46	2
1,327	235	-	22	99	2
19.43	3.44	-	0.32	1.45	0.03
181	30	-	-	49	-
170	3	-	-	16	-
976	202	-	22	34	2
1,200	247	-	18	69	9
17.54	3.61	-	0.26	1.01	0.13
17	2	-	-	1	2
316	28	-	-	46	-
867	217	-	18	22	7
1,188	217	-	16	63	11
17.68	3.23	-	0.24	0.94	0.16
19	1	-	-	5	-
351	28	-	1	34	6
818	188	-	15	24	5
1,073	**236**	**-**	**12**	**59**	**-**
16.22	3.57	-	0.18	0.89	-
20	2	-	-	5	-
314	53	-	1	33	-
739	181	-	11	21	-

表13. 臺中市高級中等學校歷年教師年齡分組

單位：人、%

學年度別 （隸屬別） Academic Year (School Categories)	總　計 Grand Total	未滿25歲 Under Age 25	25-未滿30歲 Age 25-29	30-未滿35歲 Age 30-34	35-未滿40歲 Age 35-39
99 學年度 2010-11	6,519	84	670	1,324	1,271
100 學年度 2011-12	6,630	97	612	1,246	1,360
101 學年度 2012-13	6,783	94	663	1,236	1,419
102 學年度 2013-14	6,820	79	570	1,164	1,478
103 學年度 2014-15	6,902	78	515	1,126	1,503
百 分 比 (%)	100.00	1.13	7.46	16.31	21.78
國 立 National	2,350	14	153	361	496
市 立 Municipal	1,338	14	93	244	339
私 立 Private	3,214	50	269	521	668
104 學年度 2015-16	6,861	65	467	1,032	1,503
百 分 比 (%)	100.00	0.95	6.81	15.04	21.91
國 立 National	2,343	20	131	358	493
市 立 Municipal	1,338	14	82	201	345
私 立 Private	3,180	31	254	473	665
105 學年度 2016-17	6,831	68	443	943	1,444
百 分 比 (%)	100.00	1.00	6.49	13.80	21.14
國 立 National	2,344	22	117	308	500
市 立 Municipal	1,320	10	77	180	331
私 立 Private	3,167	36	249	455	613
106 學年度 2017-18	6,840	60	422	886	1,412
百 分 比 (%)	100.00	0.88	6.17	12.95	20.64
國 立 National	310	1	18	37	57
市 立 Municipal	3,438	27	193	452	747
私 立 Private	3,092	32	211	397	608
107 學年度 2018-19	6,669	63	406	757	1,311
百 分 比 (%)	100.00	0.94	6.09	11.35	19.66
國 立 National	315	3	21	38	49
市 立 Municipal	3,446	40	189	403	725
私 立 Private	2,908	20	196	316	537
108 學年度 2019-20	**6,616**	**64**	**425**	**657**	**1,247**
百 分 比 (%)	100.00	0.97	6.42	9.93	18.85
國 立 National	320	6	21	33	47
市 立 Municipal	3,535	34	220	352	719
私 立 Private	2,761	24	184	272	481

資料來源：高級中等學校公務與調查統計報表網路報送系統。

Table 13. Number of Teachers in Senior Secondary Schools by Age Group in Taichung

Unit：Person、%

40-未滿45歲 Age 40-44	45-未滿50歲 Age 45-49	50-未滿55歲 Age 50-54	55-未滿60歲 Age 55-59	60-未滿65歲 Age 60-64	65 歲以上 Age 65 & Over
1,355	881	588	251	90	5
1,297	1,015	600	286	112	5
1,270	1,077	582	309	128	5
1,259	1,176	606	329	150	9
1,262	1,214	667	367	158	12
18.28	17.59	9.66	5.32	2.29	0.17
456	498	252	85	34	1
288	239	89	25	7	-
518	477	326	257	117	11
1,294	1,276	689	361	156	18
18.86	18.60	10.04	5.26	2.27	0.26
445	529	258	74	35	-
297	253	117	24	5	-
552	494	314	263	116	18
1,374	1,220	782	383	159	15
20.11	17.86	11.45	5.61	2.33	0.22
479	481	319	85	32	1
299	262	127	28	5	1
596	477	336	270	122	13
1,427	1,192	879	371	175	16
20.86	17.43	12.85	5.42	2.56	0.23
80	67	33	17	-	-
743	672	461	106	34	3
604	453	385	248	141	13
1,454	1,135	964	376	188	15
21.80	17.02	14.45	5.64	2.82	0.22
74	68	44	14	4	-
763	637	527	119	42	1
617	430	393	243	142	14
1,450	**1,130**	**1,002**	**431**	**193**	**17**
21.92	17.08	15.15	6.51	2.92	0.26
71	73	49	13	7	-
796	637	556	176	44	1
583	420	397	242	142	16

表14. 臺中市高級中等學校歷年教師服務年資

單位：人、%

學年度別 （隸屬別） Academic Year (School Categories)	總　計 Grand Total	未滿5年 Under 5 Years	5年-未滿10年 5-9 Years
99 學年度 2010-11	6,519	1,592	1,633
100 學年度 2011-12	6,630	1,554	1,575
101 學年度 2012-13	6,783	1,648	1,505
102 學年度 2013-14	6,820	1,558	1,363
103 學年度 2014-15	6,902	1,616	1,237
百 分 比 (%)	100.00	23.41	17.92
國 立 National	2,350	388	380
市 立 Municipal	1,338	242	252
私 立 Private	3,214	986	605
104 學年度 2015-16	6,861	1,469	1,084
百 分 比 (%)	100.00	21.41	15.80
國 立 National	2,343	331	353
市 立 Municipal	1,338	248	193
私 立 Private	3,180	890	538
105 學年度 2016-17	6,831	1,380	1,077
百 分 比 (%)	100.00	20.20	15.77
國 立 National	2,344	354	338
市 立 Municipal	1,320	196	188
私 立 Private	3,167	830	551
106 學年度 2017-18	6,840	1,293	1,093
百 分 比 (%)	100.00	18.90	15.98
國 立 National	310	54	42
市 立 Municipal	3,438	503	495
私 立 Private	3,092	736	556
107 學年度 2018-19	6,719	1,199	1,091
百 分 比 (%)	100.00	17.84	16.24
國 立 National	315	47	43
市 立 Municipal	3,496	511	512
私 立 Private	2,908	641	536
108 學年度 2019-20	**6,616**	**1,141**	**1,012**
百 分 比 (%)	100	17	15
國 立 National	320	59	36
市 立 Municipal	3,535	522	479
私 立 Private	2,761	560	497

資料來源：高級中等學校公務與調查統計報表網路報送系統

Table 14. Number of Teachers in Senior Secondary Schools by Teaching Length in Taichung

Unit：Person、%

10年-未滿15年 10-14 Years	15年-未滿20年 15-19 Years	20年-未滿25年 20-24 Years	25年-未滿30年 25-29 Years	30 年以上 30 Years & Over
999	948	697	379	271
1,110	908	799	405	279
1,275	829	825	405	296
1,462	796	892	441	308
1,476	841	938	464	330
21.39	12.18	13.59	6.72	4.78
527	339	377	227	112
387	229	149	54	25
562	273	412	183	193
1,527	969	923	552	337
22.26	14.12	13.45	8.05	4.91
522	397	376	250	114
397	251	166	65	18
608	321	381	237	205
1,499	1,085	840	599	351
21.94	15.88	12.30	8.77	5.14
528	407	336	261	120
349	308	187	73	19
622	370	317	265	212
1,476	1,211	775	646	346
21.58	17.70	11.33	9.44	5.06
65	61	47	27	14
798	740	450	326	126
613	410	278	293	206
1,313	1,339	702	707	368
19.54	19.93	10.45	10.52	5.48
38	83	54	37	13
739	827	395	361	151
536	429	253	309	204
1,220	**1,357**	**758**	**708**	**420**
18	21	11	11	6
31	83	57	38	16
683	831	458	374	188
506	443	243	296	216

表15. 臺中市高級中等學校歷年班級、教師、學生數比例

單位：人

學年度別 (地區別) Academic Year (District)	每班教師數 Number of Teachers per Class			
	合計 Total	國立 National	市立 Municipal	私立 Private
98 學年度 2009-10	1.93	2.16	2.20	1.73
99 學年度 2010-11	1.95	2.20	2.21	1.72
100 學年度 2011-12	1.98	2.24	2.27	1.73
101 學年度 2012-13	2.00	2.25	2.28	1.77
102 學年度 2013-14	2.02	2.28	2.21	1.81
103 學年度 2014-15	2.05	2.29	2.31	1.83
104 學年度 2015-16	2.06	2.31	2.34	1.82
105 學年度 2016-17	2.06	2.30	2.34	1.82
106 學年度 2017-18	2.08	2.12	2.33	1.86
107 學年度 2018-19	2.10	2.14	2.37	1.85
108 學年度 2019-20	**2.13**	**2.16**	**2.39**	**1.87**
中 區 Central Dist.	-	-	-	-
東 區 East Dist.	2.11	2.03	2.19	-
南 區 South Dist.	2.04	-	2.24	1.78
西 區 West Dist.	2.18	-	2.18	-
北 區 North Dist.	2.03	-	2.36	1.79
北屯區 BeiTun Dist.	2.28	-	2.35	2.22
西屯區 XiTun Dist.	2.21	-	2.41	1.86
南屯區 NanTun Dist.	2.06	-	2.65	1.64
太平區 Taiping Dist.	2.06	-	2.16	2.01
大里區 Dali Dist.	1.92	2.38	2.56	1.79
霧峰區 Wufeng Dist.	2.15	-	2.18	2.12
烏日區 Wuri Dist.	2.26	-	-	2.26
豐原區 Fengyuan Dist.	2.42	-	2.42	-
后里區 Houli Dist.	2.54	-	2.54	-
石岡區 Shigang Dist.	-	-	-	-
東勢區 Dongshi Dist.	2.14	-	2.54	0.95
和平區 Heping Dist.	-	-	-	-
新社區 Xinshe Dist.	2.80	-	2.80	-
潭子區 Tanzi Dist.	2.16	-	-	2.16
大雅區 Daya Dist.	2.22	2.22	-	-
神岡區 Shengang Dist.	-	-	-	-
大肚區 Dadu Dist.	-	-	-	-
沙鹿區 Shalu Dist.	2.23	-	2.23	-
龍井區 Longjing Dist.	2.61	-	2.61	-
梧棲區 Wuqi Dist.	2.56	-	2.56	-
清水區 Qingshui Dist.	1.56	-	2.38	0.83
大甲區 Dajia Dist.	2.17	-	2.62	1.57
外埔區 Waipu Dist.	-	-	-	-
大安區 Da'an Dist.	-	-	-	-

資料來源：高級中等學校公務與調查統計報表網路報送系統

附註：1. 配合高級中等教育多元型態發展需要，《高級中等教育法》整合「高級中學法」及「職業學校法」之教育宗旨，爰本表不以高級中學及職業學校歸類。

2. 每班教師數、生師比例二項均含高級中等學校附設國中部資料。

Table 15. Ratio of Classes, Teachers and Students in Senior Secondary Schools in Taichung

Unit：Person

每班學生數 Number of Students per Ordinary Class				生師比例 Number of Students Per Teacher			
合計 Total	國　立 National	市　立 Municipal	私　立 Private	合計 Total	國　立 National	市　立 Municipal	私　立 Private
42.78	39.32	39.07	45.66	21.97	18.23	16.48	26.78
42.38	38.45	39.47	45.55	21.63	17.49	16.23	26.89
42.35	38.07	39.31	45.82	21.23	17.02	15.53	26.83
42.32	37.56	40.09	46.00	20.91	16.67	15.36	26.37
42.08	37.19	39.92	45.83	20.62	16.31	15.73	25.76
40.84	35.96	38.77	44.59	19.76	15.67	14.67	24.86
39.96	35.11	37.61	43.77	19.26	15.21	14.19	24.37
39.32	34.33	37.19	43.22	18.93	14.93	13.89	23.98
38.49	33.24	34.90	42.01	18.29	15.57	14.39	22.91
37.42	32.99	34.20	40.79	17.63	15.28	13.91	22.35
35.79	**31.58**	**32.92**	**39.09**	**16.77**	**14.54**	**13.35**	**21.41**
-	-	-	-	-	-	-	-
28.77	29.04	28.50	-	13.65	14.34	13.03	-
33.64	-	31.41	36.96	16.56	-	14.02	20.65
37.37	-	37.37	-	15.88	-	15.88	-
41.09	-	37.63	44.41	20.44	-	15.94	24.75
36.64	-	36.43	36.75	16.18	-	13.84	18.16
39.01	-	37.18	41.76	16.49	-	13.84	22.50
39.59	-	38.85	39.91	18.38	-	13.46	23.93
34.00	-	33.54	34.11	16.60	-	14.38	17.78
39.18	38.38	34.50	39.63	20.02	16.12	11.59	22.13
32.58	-	28.26	36.31	15.17	-	12.96	17.12
46.27	-	-	46.27	20.70	-	-	20.70
30.90	-	30.90	-	12.74	-	12.74	-
31.50	-	31.50	-	11.19	-	11.19	-
-	-	-	-	-	-	-	-
24.85	-	27.06	18.19	11.59	-	10.66	19.10
-	-	-	-	-	-	-	-
32.22	-	32.22	-	10.88	-	10.88	-
39.41	-	-	39.41	19.20	-	-	19.20
25.93	25.93	-	-	12.43	12.43	-	-
-	-	-	-	-	-	-	-
-	-	-	-	-	-	-	-
29.66	-	29.66	-	13.31	-	13.31	-
26.11	-	26.11	-	10.15	-	10.15	-
35.05	-	35.05	-	13.23	-	13.23	-
34.61	-	35.81	33.53	22.16	-	15.04	40.41
33.02	-	30.99	35.71	15.21	-	11.82	22.69
-	-	-	-	-	-	-	-
-	-	-	-	-	-	-	-

四、國民義務教育
D、Nine-Year Compulsory Education

四（一）、國民中學
(a)Junior High Schools

表16. 臺中市國民中學歷年概況總表

單位：所、人、班

學年度別（地區及學校別）Academic Year (District & School)	校數 Number of Schools	教師數 Number of Teachers 合計 Total	男 Male	女 Female	職員數 Number of Staffs 合計 Total	男 Male	女 Female
98 學年度 2009-10	70	6,406	1,951	4,455	618	126	492
99 學年度 2010-11	72	6,525	1,965	4,560	620	119	501
100 學年度 2011-12	72	6,433	1,947	4,486	608	111	497
101 學年度 2012-13	71	6,431	1,942	4,489	627	126	501
102 學年度 2013-14	72	6,516	1,995	4,521	659	131	528
103 學年度 2014-15	72	6,412	1,993	4,419	676	132	544
104 學年度 2015-16	72	6,131	1,869	4,262	695	142	553
105 學年度 2016-17	72	5,776	1,766	4,010	679	141	538
106 學年度 2017-18	71 ⓡ	5,523	1,678	ⓡ 3,845	674	145	529
107 學年度 2018-19	72	5,532	1,687	3,845	672	150	522
108 學年度 2019-20	**72**	**5,584**	**1,700**	**3,884**	**655**	**146**	**509**
東區 East	**2**	**116**	**31**	**85**	**16**	**4**	**12**
市立育英國中	1	75	15	60	9	2	7
市立東峰國中	1	41	16	25	7	2	5
南區 South	**2**	**138**	**41**	**97**	**17**	**4**	**13**
市立四育國中	1	50	17	33	9	2	7
市立崇倫國中	1	88	24	64	8	2	6
私立明德高中附設國中部	-	-	-	-	-	-	-
西區 West	**3**	**421**	**100**	**321**	**43**	**14**	**29**
市立光明國中	1	135	33	102	14	4	10
市立向上國中	1	104	19	85	13	4	9
市立居仁國中	1	182	48	134	16	6	10
市立忠明高中附設國中部	-	-	-	-	-	-	-
北區 North	**3**	**248**	**67**	**181**	**30**	**7**	**23**
市立五權國中	1	97	25	72	13	1	12
市立立人國中	1	68	21	47	9	3	6
市立雙十國中	1	83	21	62	8	3	5
私立新民高中附設國中部	-	-	-	-	-	-	-
私立曉明女中附設國中部	-	-	-	-	-	-	-

資料來源：國中小（含補校）定期公務統計報表網路填報作業系統。

附註：1. 學生數為0者及高級中等學校附設國中部不列入本表校數統計。

2. 高級中等學校附設國中部之教職員人數無法與各該高級中等學校分開，均併於另表各該高級中等學校欄內。

3. 高級中等學校附設國中部之班級數、學生數及畢業生數均分別歸列本表各有關欄內。

Table 16. Summary of Junior High Schools in Taichung

Unit：School、Person、Class

班級數 Number of Classes				學生數 Number of Students 總計Grand Total		
合計 Total	七年級 Grade 7	八年級 Grade 8	九年級 Grade 9	合計 Total	男 Male	女 Female
3,525	1,190	1,181	1,154	122,974	63,936	59,038
3,528	1,139	1,198	1,191	119,828	62,378	57,450
3,457	1,122	1,139	1,196	114,050	59,412	54,638
3,435	1,171	1,122	1,142	109,952	57,185	52,767
3,457	1,166	1,171	1,120	108,423	56,333	52,090
3,400	1,059	1,168	1,173	104,453	54,185	50,268
3,237	1,010	1,064	1,163	97,447	50,628	46,819
3,077	974	1,012	1,091	89,408	46,465	42,943
2,984	968	980	1,036	85,244	44,387	40,857
2,907	936	969	1,002	81,863	42,693	39,170
2,867	**937**	**941**	**989**	**80,548**	**41,924**	**38,624**
42	**13**	**14**	**15**	**913**	**487**	**426**
28	8	9	11	649	347	302
14	5	5	4	264	140	124
71	**24**	**23**	**24**	**1,792**	**936**	**856**
21	7	7	7	416	228	188
37	12	12	13	913	470	443
13	5	4	4	463	238	225
190	**62**	**62**	**66**	**5,331**	**2,771**	**2,560**
51	16	17	18	1,351	641	710
38	13	12	13	1,087	583	504
68	22	22	24	1,983	1,051	932
33	11	11	11	910	496	414
147	**49**	**47**	**51**	4,662	**1,602**	**3,060**
38	13	12	13	972	488	484
27	8	9	10	741	378	363
34	12	10	12	825	390	435
18	6	6	6	647	346	301
30	10	10	10	1,477	-	1,477

表16. 臺中市國民中學歷年概況總表(續1)

單位：所、人、班

學年度別 （地區及學校別） Academic Year (District & School)	學生數		
	七年級Grade 1		八年級
	男 Male	女 Female	男 Male
98 學年度 2009-10	21,425	19,531	21,579
99 學年度 2010-11	19,437	18,017	21,400
100 學年度 2011-12	18,556	17,130	19,432
101 學年度 2012-13	19,197	17,648	18,549
102 學年度 2013-14	18,596	17,310	19,191
103 學年度 2014-15	16,378	15,273	18,600
104 學年度 2015-16	15,643	14,241	16,377
105 學年度 2016-17	14,481	13,437	15,617
106 學年度 2017-18	14,303	13,181	14,493
107 學年度 2018-19	13,921	12,560	14,310
108 學年度 2019-20	**13,706**	**12,902**	**13,928**
東區 East	**175**	**137**	**154**
市立育英國中	112	96	113
市立東峰國中	63	41	41
南區 South	**303**	**285**	**316**
市立四育國中	66	69	89
市立崇倫國中	142	129	151
私立明德高中附設國中部	95	87	76
西區 West	**906**	**877**	**913**
市立光明國中	200	227	200
市立向上國中	204	181	195
市立居仁國中	324	317	354
市立忠明高中附設國中部	178	152	164
北區 North	**529**	**1,036**	**518**
市立五權國中	182	161	152
市立立人國中	100	111	142
市立雙十國中	131	159	115
私立新民高中附設國中部	116	110	109
私立曉明女中附設國中部	-	495	-

資料來源：國中小（含補校）定期公務統計報表網路填報作業系統。

附註: 1. 學生數為0者及高級中等學校附設國中部不列入本表校數統計。

2. 高級中等學校附設國中部之教職員人數無法與各該高級中等學校分開，均併於另表各該高級中等學校欄內。

3. 高級中等學校附設國中部之班級數、學生數及畢業生數均分別歸列本表各有關欄內。

Table 16. Summary of Junior High Schools in Taichung(Cont.1)

Unit：School、Person、Class

Number of Students			上學年度畢業生數 Number of Graduates of Last Academic Year		
Grade 2	九年級Grade 3				
女 Female	男 Male	女 Female	合計 Total	男 Male	女 Female
19,916	20,932	19,591	40,706	21,268	19,438
19,528	21,541	19,905	40,513	20,937	19,576
18,003	21,424	19,505	41,363	21,467	19,896
17,113	19,439	18,006	40,448	21,107	19,341
17,662	18,546	17,118	37,067	19,166	17,901
17,324	19,207	17,671	35,263	18,254	17,009
15,273	18,608	17,305	35,715	18,344	17,371
14,245	16,367	15,261	35,003	17,926	17,077
13,422	15,591	14,254	30,952	15,846	15,106
13,195	14,462	13,415	29,325	15,182	14,143
12,530	**14,290**	**13,192**	**27,326**	**14,038**	**13,288**
146	**158**	**143**	**322**	**194**	**128**
108	122	98	230	142	88
38	36	45	92	52	40
273	**317**	**298**	**606**	**303**	**303**
63	73	56	175	86	89
140	177	174	319	156	163
70	67	68	112	61	51
847	**952**	**836**	**1,689**	**837**	**852**
248	241	235	456	212	244
168	184	155	308	177	131
301	373	314	630	301	329
130	154	132	295	147	148
993	**555**	**1,031**	**1,638**	**581**	**1,057**
148	154	175	366	180	186
114	136	138	278	142	136
133	144	143	271	131	140
103	121	88	232	128	104
495	-	487	491	-	491

表16. 臺中市國民中學歷年概況總表(續2)

單位：所、人、班

學年度別（地區及學校別）Academic Year (District & School)	校數 Number of Schools	教師數 Number of Teachers 合計 Total	男 Male	女 Female	職員數 Number of Staffs 合計 Total	男 Male	女 Female
北屯區 BeiTun	**5**	**389**	**109**	**280**	**49**	**9**	**40**
市立三光國中	1	47	10	37	8	-	8
市立大德國中	1	36	11	25	8	1	7
市立北新國中	1	139	42	97	13	3	10
市立四張犁國中	1	52	15	37	8	3	5
市立東山高中附設國中部	-	-	-	-	-	-	-
市立崇德國中	1	115	31	84	12	2	10
私立葳格高中附設國中部	-	-	-	-	-	-	-
私立磊川華德福實驗教育學校國中部	-	-	-	-	-	-	-
私立衛道高中附設國中部	-	-	-	-	-	-	-
西屯區 XiTun	**6**	**412**	**118**	**294**	**52**	**12**	**40**
市立中山國中	1	50	14	36	8	2	6
市立安和國中	1	78	29	49	8	1	7
市立至善國中	1	73	17	56	8	1	7
市立西苑高中附設國中部	-	-	-	-	-	-	-
市立漢口國中	1	78	20	58	8	2	6
市立福科國中	1	119	30	89	12	4	8
私立東大附屬實驗高中附設國中部	-	-	-	-	-	-	-
私立麗喆國中(小)	1	14	8	6	8	2	6
南屯區 NanTun	**4**	**353**	**112**	**241**	**40**	**4**	**36**
市立大業國中	1	120	38	82	13	-	13
市立大墩國中	1	65	22	43	7	2	5
市立惠文高中附設國中部	-	-	-	-	-	-	-
市立萬和國中	1	71	21	50	9	2	7
市立黎明國中	1	97	31	66	11	-	11
私立嶺東高中附設國中部	-	-	-	-	-	-	-
太平區 Taiping	**3**	**275**	**77**	**198**	**29**	**8**	**21**
市立中平國中	1	75	24	51	7	2	5
市立太平國中	1	85	25	60	9	2	7
市立長億高中附設國中部	-	-	-	-	-	-	-
市立新光國中	1	115	28	87	13	4	9
私立華盛頓高中附設國中部	-	-	-	-	-	-	-

資料來源：國中小（含補校）定期公務統計報表網路填報作業系統。

附註: 1. 學生數為0者及高級中等學校附設國中部不列入本表校數統計。

2. 高級中等學校附設國中部之教職員人數無法與各該高級中等學校分開，均併於另表各該高級中等學校欄內。

3. 高級中等學校附設國中部之班級數、學生數及畢業生數均分別歸列本表各有關欄內。

Table 16. Summary of Junior High Schools in Taichung(Cont.2)

Unit：School、Person、Class

班級數 Number of Classes				學生數 Number of Students 總計Grand Total		
合計 Total	七年級 Grade 7	八年級 Grade 8	九年級 Grade 9	合計 Total	男 Male	女 Female
288	**95**	**96**	**97**	**8,972**	**5,149**	**3,823**
18	6	6	6	457	235	222
14	4	4	6	314	180	134
56	18	19	19	1,482	784	698
20	6	7	7	559	274	285
65	22	22	21	1,994	1,007	987
51	17	17	17	1,393	723	670
10	4	3	3	253	129	124
3	1	1	1	64	40	24
51	17	17	17	2,456	1,777	679
227	**73**	**75**	**79**	**6,502**	**3,388**	**3,114**
18	5	6	7	353	221	132
30	10	9	11	706	338	368
28	9	9	10	708	343	365
52	17	17	18	1,403	748	655
30	9	11	10	799	425	374
45	15	15	15	1,584	798	786
21	7	7	7	886	481	405
3	1	1	1	63	34	29
183	**60**	**61**	**62**	**5,299**	**2,832**	**2,467**
48	16	16	16	1,531	806	725
28	10	9	9	717	384	333
30	10	10	10	965	492	473
29	9	9	11	749	386	363
36	11	13	12	908	520	388
12	4	4	4	429	244	185
162	**52**	**53**	**57**	**4,601**	**2,397**	**2,204**
29	8	10	11	606	301	305
33	10	10	13	868	446	422
34	11	12	11	992	492	500
48	17	15	16	1,333	663	670
18	6	6	6	802	495	307

表16. 臺中市國民中學歷年概況總表(續3)

單位：所、人、班

學年度別 （地區及學校別） Academic Year (District & School)	學生數		
	七年級Grade 1		八年級
	男 Male	女 Female	男 Male
北屯區 BeiTun	**1,680**	**1,267**	**1,760**
市立三光國中	65	67	83
市立大德國中	44	43	59
市立北新國中	260	213	264
市立四張犁國中	87	83	103
市立東山高中附設國中部	329	343	338
市立崇德國中	230	231	253
私立葳格高中附設國中部	53	50	35
私立磊川華德福實驗教育學校國中部	14	10	12
私立衛道高中附設國中部	598	227	613
西屯區 XiTun	**1,128**	**1,037**	**1,126**
市立中山國中	55	38	66
市立安和國中	114	108	111
市立至善國中	124	118	124
市立西苑高中附設國中部	230	220	239
市立漢口國中	121	124	169
市立福科國中	301	274	257
私立東大附屬實驗高中附設國中部	167	140	149
私立麗喆國中(小)	16	15	11
南屯區 NanTun	**945**	**811**	**914**
市立大業國中	294	258	259
市立大墩國中	134	110	116
市立惠文高中附設國中部	156	156	162
市立萬和國中	123	109	115
市立黎明國中	167	122	183
私立嶺東高中附設國中部	71	56	79
太平區 Taiping	**797**	**723**	**779**
市立中平國中	91	87	103
市立太平國中	139	144	146
市立長億高中附設國中部	166	158	163
市立新光國中	235	226	212
私立華盛頓高中附設國中部	166	108	155

資料來源：國中小（含補校）定期公務統計報表網路填報作業系統。

附註: 1. 學生數為0者及高級中等學校附設國中部不列入本表校數統計。

2. 高級中等學校附設國中部之教職員人數無法與各該高級中等學校分開，均併於另表各該高級中等學校欄內。

3. 高級中等學校附設國中部之班級數、學生數及畢業生數均分別歸列本表各有關欄內。

Table 16. Summary of Junior High Schools in Taichung(Cont.3)

Unit：School、Person、Class

Number of Students			上學年度畢業生數 Number of Graduates of Last Academic Year		
Grade 2	九年級Grade 3				
女 Female	男 Male	女 Female	合計 Total	男 Male	女 Female
1,244	**1,709**	**1,312**	**2,999**	**1,676**	**1,323**
72	87	83	173	88	85
43	77	48	138	62	76
251	260	234	464	238	226
96	84	106	213	101	112
319	340	325	637	335	302
210	240	229	462	233	229
36	41	38	77	43	34
6	14	8	21	7	14
211	566	241	814	569	245
1,044	**1,134**	**1,033**	**2,061**	**1,066**	**995**
50	100	44	138	74	64
138	113	122	238	123	115
102	95	145	231	119	112
208	279	227	443	226	217
130	135	120	282	145	137
267	240	245	424	212	212
139	165	126	295	163	132
10	7	4	10	4	6
786	**973**	**870**	**1,745**	**887**	**858**
218	253	249	500	246	254
109	134	114	245	121	124
145	174	172	286	145	141
106	148	148	270	138	132
140	170	126	305	164	141
68	94	61	139	73	66
698	**821**	**783**	**1,543**	**846**	**697**
116	107	102	246	125	121
118	161	160	296	158	138
157	163	185	298	168	130
205	216	239	452	241	211
102	174	97	251	154	97

表16. 臺中市國民中學歷年概況總表(續4)

單位：所、人、班

學年度別（地區及學校別）Academic Year (District & School)	校數 Number of Schools	教師數 Number of Teachers			職員數 Number of Staffs		
		合計 Total	男 Male	女 Female	合計 Total	男 Male	女 Female
大里區 Dali	**5**	**516**	**160**	**356**	**52**	**9**	**43**
市立大里高中附設國中部	-	-	-	-	-	-	-
市立立新國中	1	53	20	33	8	2	6
市立光正國中	1	60	20	40	8	3	5
市立光榮國中	1	146	52	94	12	-	12
市立成功國中	1	144	37	107	12	3	9
市立爽文國中	1	113	31	82	12	1	11
私立大明高中附設國中部	-	-	-	-	-	-	-
私立立人高中附設國中部	-	-	-	-	-	-	-
私立僑泰中學附設國中部	-	-	-	-	-	-	-
霧峰區 Wufeng	**2**	**120**	**43**	**77**	**17**	**5**	**12**
市立光復國中(小)	1	77	29	48	9	4	5
市立霧峰國中	1	43	14	29	8	1	7
烏日區 Wuri	**3**	**168**	**56**	**112**	**24**	**4**	**20**
市立光德國中	1	107	35	72	12	2	10
市立烏日國中	1	32	9	23	6	-	6
市立溪南國中	1	29	12	17	6	2	4
私立明道高中附設國中部	-	-	-	-	-	-	-
私立華德福大地實驗教育學校國中部	-	-	-	-	-	-	-
豐原區 Fengyuan	**4**	**454**	**146**	**308**	**45**	**9**	**36**
市立豐東國中	1	160	44	116	13	2	11
市立豐南國中	1	128	41	87	12	3	9
市立豐原國中	1	99	34	65	12	3	9
市立豐陽國中	1	67	27	40	8	1	7
后里區 Houli	**1**	**58**	**21**	**37**	**9**	**-**	**9**
市立后里國中	1	58	21	37	9	-	9
市立后綜高中附設國中部	-	-	-	-	-	-	-
石岡區 Shigang	**1**	**38**	**14**	**24**	**8**	**2**	**6**
市立石岡國中	1	38	14	24	8	2	6
東勢區 Dongshi	**3**	**151**	**57**	**94**	**21**	**9**	**12**
市立東華國中	1	25	10	15	5	3	2
市立東勢國中	1	97	38	59	11	4	7
市立東新國中	1	29	9	20	5	2	3

資料來源：國中小（含補校）定期公務統計報表網路填報作業系統。

附註: 1.學生數為0者及高級中等學校附設國中部不列入本表校數統計。

2.高級中等學校附設國中部之教職員人數無法與各該高級中等學校分開，均併於另表各該高級中等學校欄內。

3.高級中等學校附設國中部之班級數、學生數及畢業生數均分別歸列本表各有關欄內。

Table 16. Summary of Junior High Schools in Taichung(Cont.4)

Unit：School、Person、Class

班級數 Number of Classes				學生數 Number of Students 總計Grand Total		
合計 Total	七年級 Grade 7	八年級 Grade 8	九年級 Grade 9	合計 Total	男 Male	女 Female
267	**90**	**85**	**92**	**7,707**	**4,052**	**3,655**
21	7	6	8	516	261	255
19	6	7	6	403	228	175
24	8	7	9	635	318	317
54	18	16	20	1,515	755	760
56	19	19	18	1,493	777	716
47	16	16	15	1,361	688	673
8	3	2	3	242	123	119
18	6	6	6	705	403	302
20	7	6	7	837	499	338
48	**16**	**15**	**17**	**1,147**	**633**	**514**
31	10	10	11	826	462	364
17	6	5	6	321	171	150
131	**43**	**44**	**44**	**4,682**	**2,605**	**2,077**
43	13	15	15	1,191	597	594
13	5	4	4	295	147	148
12	4	4	4	208	102	106
60	20	20	20	2,946	1,733	1,213
3	1	1	1	42	26	16
181	**59**	**59**	**63**	**4,800**	**2,448**	**2,352**
64	22	21	21	1,850	947	903
50	17	17	16	1,353	671	682
41	12	13	16	1,007	530	477
26	8	8	10	590	300	290
56	**17**	**20**	**19**	**1,438**	**755**	**683**
23	7	8	8	592	322	270
33	10	12	11	846	433	413
16	**5**	**5**	**6**	**297**	**163**	**134**
16	5	5	6	297	163	134
59	**19**	**19**	**21**	**1,274**	**676**	**598**
9	3	3	3	122	67	55
39	13	12	14	1,011	531	480
11	3	4	4	141	78	63

表16. 臺中市國民中學歷年概況總表(續5)

單位：所、人、班

學年度別 （地區及學校別） Academic Year (District & School)	學生數		
	七年級Grade 1		八年級
	男 Male	女 Female	男 Male
大里區 Dali	**1,370**	**1,267**	**1,259**
市立大里高中附設國中部	93	70	63
市立立新國中	75	52	71
市立光正國中	107	109	98
市立光榮國中	229	262	230
市立成功國中	271	252	247
市立爽文國中	240	248	232
私立大明高中附設國中部	37	49	40
私立立人高中附設國中部	157	102	112
私立僑泰中學附設國中部	161	123	166
霧峰區 Wufeng	**193**	**167**	**213**
市立光復國中(小)	146	120	152
市立霧峰國中	47	47	61
烏日區 Wuri	**863**	**674**	**882**
市立光德國中	194	165	195
市立烏日國中	47	48	49
市立溪南國中	40	35	33
私立明道高中附設國中部	569	420	601
私立華德福大地實驗教育學校國中部	13	6	4
豐原區 Fengyuan	**783**	**814**	**823**
市立豐東國中	304	317	322
市立豐南國中	225	234	236
市立豐原國中	150	163	181
市立豐陽國中	104	100	84
后里區 Houli	**217**	**219**	**283**
市立后里國中	86	87	123
市立后綜高中附設國中部	131	132	160
石岡區 Shigang	**53**	**42**	**55**
市立石岡國中	53	42	55
東勢區 Dongshi	**223**	**193**	**208**
市立東華國中	26	13	20
市立東勢國中	172	166	163
市立東新國中	25	14	25

資料來源：國中小（含補校）定期公務統計報表網路填報作業系統。

附註: 1. 學生數為0者及高級中等學校附設國中部不列入本表校數統計。
2. 高級中等學校附設國中部之教職員人數無法與各該高級中等學校分開，均併於另表各該高級中等學校欄內。
3. 高級中等學校附設國中部之班級數、學生數及畢業生數均分別歸列本表各有關欄內。

Table 16. Summary of Junior High Schools in Taichung(Cont.5)

Unit：School、Person、Class

Number of Students			上學年度畢業生數 Number of Graduates of Last Academic Year		
Grade 2	九年級Grade 3				
女 Female	男 Male	女 Female	合計 Total	男 Male	女 Female
1,173	**1,423**	**1,215**	**2,608**	**1,388**	**1,220**
83	105	102	157	102	55
60	82	63	142	74	68
94	113	114	244	130	114
230	296	268	524	268	256
234	259	230	515	264	251
217	216	208	401	196	205
33	46	37	58	30	28
120	134	80	300	178	122
102	172	113	267	146	121
152	**227**	**195**	**444**	**216**	**228**
108	164	136	292	141	151
44	63	59	152	75	77
683	**860**	**720**	**1,593**	**911**	**682**
210	208	219	416	236	180
45	51	55	106	61	45
31	29	40	103	53	50
390	563	403	959	555	404
7	9	3	9	6	3
738	**842**	**800**	**1,657**	**879**	**778**
276	321	310	575	296	279
207	210	241	528	288	240
160	199	154	341	187	154
95	112	95	213	108	105
215	**255**	**249**	**505**	**262**	**243**
89	113	94	237	127	110
126	142	155	268	135	133
50	**55**	**42**	**114**	**53**	**61**
50	55	42	114	53	61
194	**245**	**211**	**462**	**222**	**240**
23	21	19	32	16	16
147	196	167	363	174	189
24	28	25	67	32	35

表16. 臺中市國民中學歷年概況總表(續6)

單位：所、人、班

學年度別（地區及學校別）Academic Year (District & School)	校數 Number of Schools	教師數 Number of Teachers 合計 Total	男 Male	女 Female	職員數 Number of Staffs 合計 Total	男 Male	女 Female
和平區 Heping	**2**	**32**	**13**	**19**	**8**	**3**	**5**
市立和平國中	1	16	7	9	4	2	2
市立梨山國中(小)	1	16	6	10	4	1	3
新社區 Xinshe	**-**	**-**	**-**	**-**	**-**	**-**	**-**
市立新社高中附設國中部	-	-	-	-	-	-	-
潭子區 Tanzi	**2**	**158**	**42**	**116**	**18**	**6**	**12**
市立潭子國中	1	67	16	51	8	3	5
市立潭秀國中	1	91	26	65	10	3	7
私立弘文高中附設國中部	-	-	-	-	-	-	-
私立常春藤高中附設國中部	-	-	-	-	-	-	-
大雅區 Daya	**2**	**251**	**74**	**177**	**21**	**4**	**17**
市立大華國中	1	133	34	99	12	2	10
市立大雅國中	1	118	40	78	9	2	7
國立中科實中附設國中部	-	-	-	-	-	-	-
神岡區 Shengang	**2**	**125**	**39**	**86**	**16**	**6**	**10**
市立神圳國中	1	56	18	38	8	2	6
市立神岡國中	1	69	21	48	8	4	4
大肚區 Dadu	**1**	**93**	**27**	**66**	**11**	**3**	**8**
市立大道國中	1	93	27	66	11	3	8
沙鹿區 Shalu	**4**	**285**	**96**	**189**	**33**	**5**	**28**
市立公明國中	1	23	11	12	5	2	3
市立北勢國中	1	51	21	30	7	1	6
市立沙鹿國中	1	134	44	90	12	-	12
市立鹿寮國中	1	77	20	57	9	2	7
龍井區 Longjing	**2**	**116**	**30**	**86**	**16**	**3**	**13**
市立四箴國中	1	67	13	54	8	2	6
市立龍井國中	1	49	17	32	8	1	7
市立龍津高中附設國中部	-	-	-	-	-	-	-
梧棲區 Wuqi	**2**	**76**	**32**	**44**	**11**	**2**	**9**
市立中港高中附設國中部	-	-	-	-	-	-	-
市立梧棲國中	1	65	28	37	8	1	7
市立善水國中(小)	1	11	4	7	3	1	2

資料來源：國中小（含補校）定期公務統計報表網路填報作業系統。

附註: 1. 學生數為0者及高級中等學校附設國中部不列入本表校數統計。
2. 高級中等學校附設國中部之教職員人數無法與各該高級中等學校分開，均併於另表各該高級中等學校欄內。
3. 高級中等學校附設國中部之班級數、學生數及畢業生數均分別歸列本表各有關欄內。

Table 16. Summary of Junior High Schools in Taichung(Cont.6)

Unit：School、Person、Class

班級數 Number of Classes				學生數 Number of Students 總計Grand Total		
合計 Total	七年級 Grade 7	八年級 Grade 8	九年級 Grade 9	合計 Total	男 Male	女 Female
12	**4**	**4**	**4**	**113**	**50**	**63**
6	2	2	2	45	20	25
6	2	2	2	68	30	38
19	**6**	**6**	**7**	**533**	**278**	**255**
19	6	6	7	533	278	255
94	**32**	**31**	**31**	**3,033**	**1,677**	**1,356**
27	10	9	8	642	316	326
37	12	12	13	1,041	562	479
24	8	8	8	1,120	656	464
6	2	2	2	230	143	87
112	**37**	**36**	**39**	**3,020**	**1,513**	**1,507**
55	18	18	19	1,529	778	751
45	15	14	16	1,134	545	589
12	4	4	4	357	190	167
49	**16**	**16**	**17**	**1,228**	**647**	**581**
22	7	7	8	529	275	254
27	9	9	9	699	372	327
36	**10**	**12**	**14**	**856**	**430**	**426**
36	10	12	14	856	430	426
117	**40**	**39**	**38**	**3,146**	**1,641**	**1,505**
9	3	3	3	208	98	110
19	7	6	6	486	270	216
57	19	19	19	1,490	789	701
32	11	11	10	962	484	478
66	**22**	**22**	**22**	**1,705**	**890**	**815**
25	8	8	9	647	348	299
18	6	6	6	442	230	212
23	8	8	7	616	312	304
63	**20**	**20**	**23**	**1,727**	**879**	**848**
33	11	11	11	1,090	541	549
27	8	8	11	636	337	299
3	1	1	1	1	1	-

表16. 臺中市國民中學歷年概況總表(續7)

單位：所、人、班

學年度別 (地區及學校別) Academic Year (District & School)	學生數		
	七年級Grade 1		八年級
	男 Male	女 Female	男 Male
和平區 Heping	**16**	**14**	**19**
市立和平國中	7	8	4
市立梨山國中(小)	9	6	15
新社區 Xinshe	**75**	**86**	**99**
市立新社高中附設國中部	75	86	99
潭子區 Tanzi	**562**	**480**	**539**
市立潭子國中	105	123	102
市立潭秀國中	187	166	176
私立弘文高中附設國中部	228	162	219
私立常春藤高中附設國中部	42	29	42
大雅區 Daya	**493**	**515**	**523**
市立大華國中	247	260	282
市立大雅國中	180	203	178
國立中科實中附設國中部	66	52	63
神岡區 Shengang	**213**	**188**	**216**
市立神圳國中	86	90	92
市立神岡國中	127	98	124
大肚區 Dadu	**128**	**135**	**136**
市立大道國中	128	135	136
沙鹿區 Shalu	**545**	**530**	**555**
市立公明國中	24	38	36
市立北勢國中	101	86	90
市立沙鹿國中	256	236	251
市立鹿寮國中	164	170	178
龍井區 Longjing	**305**	**262**	**292**
市立四箴國中	112	83	111
市立龍井國中	78	75	80
市立龍津高中附設國中部	115	104	101
梧棲區 Wuqi	**287**	**280**	**285**
市立中港高中附設國中部	183	175	192
市立梧棲國中	104	105	92
市立善水國中(小)	-	-	1

資料來源：國中小（含補校）定期公務統計報表網路填報作業系統。

附註: 1.學生數為0者及高級中等學校附設國中部不列入本表校數統計。

2.高級中等學校附設國中部之教職員人數無法與各該高級中等學校分開，均併於另表各該高級中等學校欄內。

3.高級中等學校附設國中部之班級數、學生數及畢業生數均分別歸列本表各有關欄內。

Table 16. Summary of Junior High Schools in Taichung(Cont.7)

Unit：School、Person、Class

Number of Students			上學年度畢業生數 Number of Graduates of Last Academic Year		
Grade 2	九年級Grade 3				
女 Female	男 Male	女 Female	合計 Total	男 Male	女 Female
20	**15**	**29**	**40**	**16**	**24**
9	9	8	15	7	8
11	6	21	25	9	16
83	**104**	**86**	**221**	**92**	**129**
83	104	86	221	92	129
430	**576**	**446**	**1,088**	**577**	**511**
103	109	100	216	89	127
154	199	159	377	200	177
151	209	151	402	237	165
22	59	36	93	51	42
468	**497**	**524**	**1,025**	**527**	**498**
227	249	264	521	274	247
184	187	202	384	194	190
57	61	58	120	59	61
195	**218**	**198**	**385**	**198**	**187**
74	97	90	190	97	93
121	121	108	195	101	94
148	**166**	**143**	**312**	**131**	**181**
148	166	143	312	131	181
484	**541**	**491**	**997**	**530**	**467**
41	38	31	66	34	32
68	79	62	152	87	65
214	282	251	493	269	224
161	142	147	286	140	146
286	**293**	**267**	**611**	**299**	**312**
103	125	113	229	110	119
74	72	63	189	89	100
109	96	91	193	100	93
288	**307**	**280**	**584**	**277**	**307**
186	166	188	358	157	201
102	141	92	226	120	106
-	-	-	-	-	-

表16. 臺中市國民中學歷年概況總表(續8)

單位：所、人、班

學年度別（地區及學校別）Academic Year (District & School)	校數 Number of Schools	教師數 Number of Teachers 合計 Total	男 Male	女 Female	職員數 Number of Staffs 合計 Total	男 Male	女 Female
清水區 Qingshui	**3**	**223**	**75**	**148**	**25**	**6**	**19**
市立清水國中	1	157	45	112	13	2	11
市立清泉國中	1	49	19	30	7	3	4
市立清海國中	1	17	11	6	5	1	4
大甲區 Dajia	**3**	**298**	**93**	**205**	**30**	**7**	**23**
市立大甲國中	1	135	47	88	12	3	9
市立日南國中	1	71	19	52	8	2	6
市立順天國中	1	92	27	65	10	2	8
外埔區 Waipu	**1**	**48**	**17**	**31**	**8**	**1**	**7**
市立外埔國中	1	48	17	31	8	1	7
大安區 Da'an	**1**	**22**	**10**	**12**	**6**	**-**	**6**
市立大安國中	1	22	10	12	6	-	6

資料來源：國中小（含補校）定期公務統計報表網路填報作業系統。

附註: 1. 學生數為0者及高級中等學校附設國中部不列入本表校數統計。

2. 高級中等學校附設國中部之教職員人數無法與各該高級中等學校分開，均併於另表各該高級中等學校欄內。

3. 高級中等學校附設國中部之班級數、學生數及畢業生數均分別歸列本表各有關欄內。

Table 16. Summary of Junior High Schools in Taichung(Cont.8)

Unit：School、Person、Class

班級數 Number of Classes				學生數 Number of Students 總計Grand Total		
合計 Total	七年級 Grade 7	八年級 Grade 8	九年級 Grade 9	合計 Total	男 Male	女 Female
86	**28**	**28**	**30**	**2,166**	**1,137**	**1,029**
62	21	20	21	1,719	882	837
18	5	6	7	375	219	156
6	2	2	2	72	36	36
117	**37**	**39**	**41**	**2,982**	**1,571**	**1,411**
52	17	17	18	1,344	712	632
29	9	10	10	769	415	354
36	11	12	13	869	444	425
19	**5**	**7**	**7**	**469**	**243**	**226**
19	5	7	7	469	243	226
9	**3**	**3**	**3**	**153**	**74**	**79**
9	3	3	3	153	74	79

表16. 臺中市國民中學歷年概況總表(續9完)

單位：所、人、班

學年度別 （地區及學校別） Academic Year (District & School)	學生數 七年級Grade 1 男 Male	學生數 七年級Grade 1 女 Female	學生數 八年級 男 Male
清水區 Qingshui	**360**	**328**	**390**
市立清水國中	293	270	295
市立清泉國中	56	49	84
市立清海國中	11	9	11
大甲區 Dajia	**477**	**445**	**549**
市立大甲國中	231	201	254
市立日南國中	125	115	134
市立順天國中	121	129	161
外埔區 Waipu	**61**	**70**	**93**
市立外埔國中	61	70	93
大安區 Da'an	**19**	**20**	**29**
市立大安國中	19	20	29

資料來源：國中小（含補校）定期公務統計報表網路填報作業系統。

附註: 1. 學生數為0者及高級中等學校附設國中部不列入本表校數統計。

2. 高級中等學校附設國中部之教職員人數無法與各該高級中等學校分開，均併於另表各該高級中等學校欄內。

3. 高級中等學校附設國中部之班級數、學生數及畢業生數均分別歸列本表各有關欄內。

Table 16. Summary of Junior High Schools in Taichung(Cont.9 End)

Unit：School、Person、Class

Number of Students			上學年度畢業生數 Number of Graduates of Last Academic Year		
Grade 2	九年級Grade 3				
女 Female	男 Male	女 Female	合計 Total	男 Male	女 Female
328	**387**	**373**	**776**	**421**	**355**
270	294	297	598	319	279
47	79	60	149	83	66
11	14	16	29	19	10
464	**545**	**502**	**1,041**	**523**	**518**
186	227	245	451	232	219
133	156	106	255	120	135
145	162	151	335	171	164
73	**89**	**83**	**192**	**102**	**90**
73	89	83	192	102	90
27	**26**	**32**	**68**	**24**	**44**
27	26	32	68	24	44

表17.臺中市國民中學歷年各年級原住民學生數

單位：人

學年度別 (族籍別) Academic Year (Racial)		總計 Grand Total			七年級 Grade 7	
		合計 Total	男 Male	女 Female	合計 Total	男 Male
98 學年度	2009-10	2,031	1,024	1,007	661	330
99 學年度	2010-11	1,977	1,004	973	601	309
100 學年度	2011-12	1,967	1,008	959	620	333
101 學年度	2012-13	1,942	975	967	619	311
102 學年度	2013-14	1,904	966	938	610	311
103 學年度	2014-15	1,892	960	932	624	316
104 學年度	2015-16	1,808	933	875	543	287
105 學年度	2016-17	1,744	890	854	530	264
106 學年度	2017-18	1,696	876	820	594	320
107 學年度	2018-19	1,693	865	828	537	278
108 學年度	**2019-20**	**1,772**	**928**	**844**	**624**	**329**
阿美族 Amis		474	239	235	161	81
泰雅族 Atayal		434	231	203	157	82
排灣族 Paiwan		404	214	190	136	67
布農族 Bunun		276	145	131	101	54
卑南族 Puyuma		24	11	13	6	4
鄒(曹)族 Tsou		14	7	7	7	5
魯凱族 Rukai		26	15	11	8	7
賽夏族 Saisiyat		8	4	4	3	2
雅美族 Yami		16	13	3	7	6
邵族 Thao		6	2	4	3	1
噶瑪蘭族 Kavalan		5	1	4	2	-
太魯閣族 Truku		37	16	21	12	6
撒奇萊雅族 Sakizaya		1	1	-	-	-
賽德克族 Sdeiq		45	27	18	20	13
拉阿魯哇族 Hla'alua		2	2	-	1	1
卡那卡那富族 Kanakanavu		-	-	-	-	-
尚未申報族籍 Undeclared		-	-	-	-	-

資料來源：國中小（含補校）定期公務統計報表網路填報作業系統。
附註：本表含高級中等學校附設國中部之學生數。

Table 17. Number of Indigenous Students in Junior High Schools by Grade in Taichung

Unit：Person

	八年級 Grade 8			九年級 Grade 9		
女 Female	合計 Total	男 Male	女 Female	合計 Total	男 Male	女 Female
331	668	345	323	702	349	353
292	689	341	348	687	354	333
287	646	323	323	701	352	349
308	659	331	328	664	333	331
299	642	318	324	652	337	315
308	615	317	298	653	327	326
256	638	323	315	627	323	304
266	563	296	267	651	330	321
274	536	260	276	566	296	270
259	611	326	285	545	261	284
295	**537**	**272**	**265**	**611**	**327**	**284**
80	150	83	67	163	75	88
75	125	64	61	152	85	67
69	123	65	58	145	82	63
47	84	40	44	91	51	40
2	11	3	8	7	4	3
2	2	-	2	5	2	3
1	8	3	5	10	5	5
1	-	-	-	5	2	3
1	3	2	1	6	5	1
2	-	-	-	3	1	2
2	3	1	2	-	-	-
6	12	4	8	13	6	7
-	1	1	-	-	-	-
7	15	6	9	10	8	2
-	-	-	-	1	1	-
-	-	-	-	-	-	-
-	-	-	-	-	-	-

表18. 臺中市國民中學歷年各年級新住民子女學生數

單位：人

學年度別 (族籍別) Academic Year (Racial)		總計 Grand Total			七年級 Grade 7	
		合計 Total	男 Male	女 Female	合計 Total	男 Male
98 學年度	2009-10	1,947	985	962	829	421
99 學年度	2010-11	2,685	1,349	1,336	1,099	532
100 學年度	2011-12	3,366	1,700	1,666	1,326	672
101 學年度	2012-13	4,230	2,043	2,187	1,685	810
102 學年度	2013-14	5,421	2,654	2,767	2,222	1,092
103 學年度	2014-15	6,716	3,388	3,328	2,539	1,336
104 學年度	2015-16	7,599	3,866	3,733	2,580	1,302
105 學年度	2016-17	7,811	3,953	3,858	2,475	1,207
106 學年度	2017-18	7,538	3,792	3,746	2,316	1,188
107 學年度	2018-19	7,098	3,578	3,520	2,204	1,117
108 學年度	**2019-20**	**6,463**	**3,279**	**3,184**	**1,834**	**914**
大陸地區	Mainland China	2,296	1,194	1,102	719	361
港、澳	Hong Kong & Macao	61	29	32	23	11
越南	Vietnam	2,866	1,432	1,434	752	368
印尼	Indonesia	457	241	216	120	65
泰國	Thailand	95	47	48	32	15
菲律賓	Philippines	127	63	64	37	16
柬埔寨	Cambodia	285	126	159	72	33
日本	Japan	35	20	15	13	8
馬來西亞	Malaysia	65	38	27	16	8
美國	USA	40	20	20	16	6
南韓	South Korea	12	7	5	8	5
緬甸	Myanmar	39	19	20	11	10
新加坡	Singapore	3	2	1	1	1
加拿大	Canada	14	5	9	2	-
其他	Others	68	36	32	12	7

資料來源：國中小（含補校）定期公務統計報表網路填報作業系統。
附註：本表含高級中等學校附設國中部之學生數。

Table 18. Number of New Immigrant Children Students in Junior High Schools by Grade in Taichung

Unit：Person

	八年級 Grade 8			九年級 Grade 9		
女 Female	合計 Total	男 Male	女 Female	合計 Total	男 Male	女 Female
408	649	324	325	469	240	229
567	917	483	434	669	334	335
654	1,126	548	578	914	480	434
875	1,377	676	701	1,168	557	611
1,130	1,802	876	926	1,397	686	711
1,203	2,351	1,159	1,192	1,826	893	933
1,278	2,616	1,383	1,233	2,403	1,181	1,222
1,268	2,658	1,333	1,325	2,678	1,413	1,265
1,128	2,511	1,235	1,276	2,711	1,369	1,342
1,087	2,360	1,215	1,145	2,534	1,246	1,288
920	**2,242**	**1,139**	**1,103**	**2,387**	**1,226**	**1,161**
358	773	415	358	804	418	386
12	25	12	13	13	6	7
384	1,008	501	507	1,106	563	543
55	142	74	68	195	102	93
17	34	17	17	29	15	14
21	45	18	27	45	29	16
39	110	47	63	103	46	57
5	12	7	5	10	5	5
8	25	17	8	24	13	11
10	13	6	7	11	8	3
3	-	-	-	4	2	2
1	12	6	6	16	3	13
-	2	1	1	-	-	-
2	6	1	5	6	4	2
5	35	17	18	21	12	9

表19. 臺中市國民中學中途輟學學生概況

單位：人、%

學 年 度 別 Academic Year	中輟生人數			
	總計 Grand Total	性別 Sex		
		男 Male	女 Female	個人 Individual Factor
95 學年度 2006-07	486	261	225	214
96 學年度 2007-08	423	228	195	177
97 學年度 2008-09	403	220	183	180
98 學年度 2009-10	407	246	161	178
99 學年度 2010-11	439	251	188	223
100 學年度 2011-12	474	254	220	224
101 學年度 2012-13	375	187	188	184
102 學年度 2013-14	350	168	182	182
103 學年度 2014-15	364	187	177	184
104 學年度 2015-16	320	158	162	150
105 學年度 2016-17	283	163	120	147
106 學年度 2017-18	269	159	110	148
107 學年度 2018-19	**289**	**163**	**126**	**142**
一般生	253	142	111	125
原住民生	36	21	15	17

資料來源：全國國民中小學中輟生通報及復學系統。
附註：1. 本表含高級中等學校附設國中部之學生數。
2. 因系統為動態資料，不同時點資料未必相同。105學年度資料下載時間為106年8月22日

Table 19. Number of Students Suspending from School in Junior High School in Taichung

Unit：Person、%

Number of Students Suspending from School					復學人數 Back to School	
輟學原因 Factor				中輟率	總計	復學率
家庭 Family Factor	學校 School Factor	社會 Society Factor	其他 Others	Rate	Grand Total	Rate
95	65	108	4	0.42	370	76.13
81	67	94	4	0.37	326	77.07
66	41	112	4	0.35	306	75.93
76	47	104	2	0.35	333	81.82
63	61	86	6	0.37	346	78.82
82	60	104	4	0.42	386	81.43
63	27	98	3	0.34	301	80.27
60	30	72	6	0.32	296	84.57
53	45	72	10	0.35	320	87.91
58	35	69	8	0.33	281	87.81
49	32	44	11	0.32	237	83.75
45	31	38	7	0.32	216	80.30
43	**32**	**57**	**15**	**0.35**	**236**	**82.85**
36	30	47	15	0.32	209	83.39
7	2	10	-	2.13	27	79.07

。

表20. 臺中市國民中學歷年教師性別及學歷

單位：人、%

學年度別（隸屬別）Academic Year (School Categories)	總計 Grand Total	性別 Sex 男 Male	女 Female	研究所 Graduate School
98 學年度 2009-10	6,406	1,951	4,455	1,765
99 學年度 2010-11	6,525	1,965	4,560	1,963
100 學年度 2011-12	6,433	1,947	4,486	2,176
101 學年度 2012-13	6,431	1,942	4,489	2,524
102 學年度 2013-14	6,516	1,995	4,521	2,834
103 學年度 2014-15	6,412	1,993	4,419	3,091
104 學年度 2015-16	6,131	1,869	4,262	3,294
105 學年度 2016-17	5,776	1,766	4,010	3,335
百分比 (%)	100.00	30.57	69.43	57.74
國立 National	-	-	-	-
市立 Municipal	5,769	1,764	4,005	3,332
私立 Private	7	2	5	3
106 學年度 2017-18	ⓡ 5,523	1,678	ⓡ 3,845	3,395
百分比 (%)	100.00	30.38	69.62	61.47
國立 National	-	-	-	-
市立 Municipal	ⓡ 5,516	1,676	ⓡ 3,840	3,390
私立 Private	7	2	5	5
107 學年度 2018-19	5,532	1,687	3,845	3,530
百分比 (%)	100.00	30.50	69.50	63.81
國立 National	-	-	-	-
市立 Municipal	5,523	1,683	3,840	3,526
私立 Private	9	4	5	4

學年度別（隸屬別）Academic Year (School Categories)	總計 Grand Total	性別 Sex 男 Male	女 Female	博士 Ph.D.
108 學年度 2018-19	**5,584**	**1,700**	**3,884**	**75**
百分比 (%)	100.00	30.44	69.56	1.34
國立 National	-	-	-	-
市立 Municipal	5,570	1,692	3,878	75
私立 Private	14	8	6	-

資料來源：國中小（含補校）定期公務統計報表網路填報作業系統。

附註:1.高級中等學校附設國中部之教職員人數均歸列於各該高級中等學校內。

2.自108學年起，「教育大學及師範校院」、「一般大學校教育系」及「一般大學校院一般系」三

Table 20. Number of Teachers in Junior High Schools by Sex and Educational Background in Taichung

Unit：Person、%

學 歷 別 Educational Background					
教育大學及師範院校 Normal College & Univ.	一般大學校院教育系 Education Department of University	一般大學院校一般系 University & College	師範專科 Jr. Normal College	其他專科 Junior College	其他 Others
2,650	114	1,855	1	8	13
2,604	126	1,818	-	5	9
2,374	112	1,759	-	7	5
2,125	174	1,573	-	3	32
1,976	194	1,482	2	2	26
1,795	164	1,354	1	3	4
1,495	101	1,239	-	-	2
1,318	149	966	-	2	6
22.82	2.58	16.72	-	0.03	0.10
-	-	-	-	-	-
1,316	149	964	-	2	6
2	-	2	-	-	-
ⓡ 1,162	98	ⓡ 864	-	4	-
21.04	1.77	15.64	-	0.07	-
-	-	-	-	-	-
ⓡ 1,162	96	ⓡ 864	-	4	-
-	2	-	-	-	-
1,065	98	837	-	2	-
19.25	1.77	15.13	-	0.04	-
-	-	-	-	-	-
1,063	95	837	-	2	-
2	3	-	-	-	-

學 歷 別 Educational Background			
碩士 Master's degree	學士 Bachelors' degree	專科 Junior College	其他 Others
3,554	**1,953**	**2**	**-**
63.65	34.97	0.04	-
-	-	-	-
3,549	1,944	2	-
5	9	-	-

者整合為「學士」；「師範專科」及「其他專科」整合為「專科」。

表21. 臺中市國民中學歷年教師年齡分組

單位：人、%

學 年 度 別 （隸屬別） Academic Year (School Categories)	總　計 Grand Total	未滿25歲 Under Age 25	25-未滿30歲 Age 25-29	30-未滿35歲 Age 30-34	35-未滿40歲 Age 35-39
98 學年度 2009-10	6,406	110	1,014	1,377	1,207
99 學年度 2010-11	6,525	134	1,000	1,441	1,225
100 學年度 2011-12	6,433	100	843	1,395	1,301
101 學年度 2012-13	6,431	104	828	1,375	1,304
102 學年度 2013-14	6,516	100	749	1,381	1,333
103 學年度 2014-15	6,412	88	688	1,250	1,381
百 分 比 (%)	100.00	1.37	10.73	19.49	21.54
國 立 National	-	-	-	-	-
市 立 Municipal	6,404	88	688	1,246	1,380
私 立 Private	8	-	-	4	1
104 學年度 2015-16	6,131	83	471	1,114	1,388
百 分 比 (%)	100.00	1.35	7.68	18.17	22.64
國 立 National	-	-	-	-	-
市 立 Municipal	6,123	83	470	1,110	1,386
私 立 Private	8	-	1	4	2
105 學年度 2016-17	5,776	40	352	918	1,347
百 分 比 (%)	100.00	0.69	6.09	15.89	23.32
國 立 National	-	-	-	-	-
市 立 Municipal	5,769	40	351	917	1,343
私 立 Private	7	-	1	1	4
106 學年度 2017-18	ⓡ 5,523	34	ⓡ 279	789	1,287
百 分 比 (%)	100.00	0.62	5.05	14.29	23.30
國 立 National	-	-	-	-	-
市 立 Municipal	ⓡ 5,518	34	ⓡ 278	789	1,283
私 立 Private	7	-	1	-	4
107 學年度 2018-19	5,532	49	262	656	1,234
百 分 比 (%)	100.00	0.89	4.74	11.86	22.31
國 立 National	-	-	-	-	-
市 立 Municipal	5,523	49	261	653	1,231
私 立 Private	9	-	1	3	3
108 學年度 2019-20	**5,584**	**46**	**299**	**603**	**1,163**
百 分 比 (%)	100.00	0.82	5.35	10.80	20.83
國 立 National	-	-	-	-	-
市 立 Municipal	5,570	46	296	601	1,160
私 立 Private	14	-	3	2	3

資料來源：國中小（含補校）定期公務統計報表網路填報作業系統。
附註:高級中等學校附設國中部之教職員人數均歸列於各該高級中等學校內。

Table 21. Number of Teachers in Junior High Schools by Age Group in Taichung

Unit：Person、%

40-未滿45歲 Age 40-44	45-未滿50歲 Age 45-49	50-未滿55歲 Age 50-54	55-未滿60歲 Age 55-59	60-未滿65歲 Age 60-64	65 歲以上 Age 65 & Over
1,141	946	477	98	34	2
1,161	975	460	103	25	1
1,148	1,032	471	111	30	2
1,163	1,057	446	121	33	-
1,208	1,094	493	128	29	1
1,229	1,089	511	146	30	-
19.17	16.98	7.97	2.28	0.47	-
-	-	-	-	-	-
1,229	1,088	510	145	30	-
-	1	1	1	-	-
1,265	1,129	494	155	32	-
20.63	18.41	8.06	2.53	0.52	-
-	-	-	-	-	-
1,265	1,129	494	155	31	-
-	-	-	-	1	-
1,264	1,142	528	146	39	-
21.88	19.77	9.14	2.53	0.68	-
-	-	-	-	-	-
1,264	1,142	528	145	39	-
-	-	-	1	-	-
1,234	1,133	ⓡ 574	147	46	-
22.34	20.51	10.39	2.66	0.83	-
-	-	-	-	-	-
1,234	1,133	ⓡ 574	146	45	-
-	-	-	1	1	-
1,298	1,148	656	180	48	1
23.46	20.75	11.86	3.25	0.87	0
-	-	-	-	-	-
1,297	1,148	656	179	48	1
1	-	-	1	-	-
1,273	**1,165**	**764**	**218**	**53**	**-**
22.80	20.86	13.68	3.90	0.95	-
-	-	-	-	-	-
1,270	1,165	762	217	53	-
3	-	2	1	-	-

表22. 臺中市國民中學歷年教師服務年資

單位：人

學 年 度 別 （隸屬別） Academic Year (School Categories)	總　計 Grand Total	未滿5年 Under 5 Years	5年-未滿10年 5-9 Years
98 學年度 2009-10	6,406	1,630	1,544
99 學年度 2010-11	6,525	1,601	1,573
100 學年度 2011-12	6,433	1,362	1,566
101 學年度 2012-13	6,431	1,330	1,450
102 學年度 2013-14	6,516	1,405	1,345
103 學年度 2014-15	6,412	1,311	1,125
百 分 比 (%)	100.00	20.45	17.55
國 立 National	-	-	-
市 立 Municipal	6,404	1,307	1,124
私 立 Private	8	4	1
104 學年度 2015-16	6,131	1,116	950
百 分 比 (%)	100.00	18.20	15.50
國 立 National	-	-	-
市 立 Municipal	6,123	1,113	947
私 立 Private	8	3	3
105 學年度 2016-17	5,776	874	800
百 分 比 (%)	100.00	15.13	13.85
國 立 National	-	-	-
市 立 Municipal	5,769	870	798
私 立 Private	7	4	2
106 學年度 2017-18	ⓡ 5,523	ⓡ 656	758
百 分 比 (%)	100.00	11.88	13.72
國 立 National	-	-	-
市 立 Municipal	ⓡ 5,516	ⓡ 655	755
私 立 Private	7	1	3
107 學年度 2018-19	5,532	671	713
百 分 比 (%)	100.00	12.13	12.89
國 立 National	-	-	-
市 立 Municipal	5,523	663	713
私 立 Private	9	8	-
108 學年度 2019-20	**5,584**	**704**	**676**
百 分 比 (%)	100.00	12.61	12.11
國 立 National	-	-	-
市 立 Municipal	5,570	700	673
私 立 Private	14	4	3

資料來源：國中小（含補校）定期公務統計報表網路填報作業系統。
附註:高級中等學校附設國中部之教職員人數均歸列於各該高級中等學校內。

Table 22. Number of Teachers in Junior High Schools by Teaching Length in Taichung

Unit：Person

10年-未滿15年 10-14 Years	15年-未滿20年 15-19 Years	20年-未滿25年 20-24 Years	25年-未滿30年 25-29 Years	30 年以上 30 Years & Over
949	1,027	723	444	89
1,002	1,033	794	407	115
1,098	1,042	868	390	107
1,187	1,042	864	462	96
1,372	1,008	864	407	115
1,490	1,015	917	435	119
23.24	15.83	14.30	6.78	1.86
-	-	-	-	-
1,489	1,015	917	434	118
1	-	-	1	1
1,558	991	971	429	116
25.41	16.16	15.84	7.00	1.89
-	-	-	-	-
1,558	991	971	429	114
-	-	-	-	2
1,530	1,083	968	405	116
26.49	18.75	16.76	7.01	2.01
-	-	-	-	-
1,530	1,083	967	405	116
-	-	1	-	-
1,438	1,128	1,000	423	120
26.04	20.42	18.11	7.66	2.17
-	-	-	-	-
1,437	1,128	998	423	120
1	-	2	-	-
1,301	1,278	929	493	147
23.52	23.10	16.79	8.91	2.66
-	-	-	-	-
1,301	1,278	928	493	147
-	-	1	-	-
1,090	**1,433**	**904**	**597**	**180**
19.52	25.66	16.19	10.69	3.22
-	-	-	-	-
1,084	1,433	903	597	180
6	-	1	-	-

表23. 臺中市國民中學歷年班級、教師、學生數比例

單位：人

學年度別 (地區別) Academic Year (District)	每班教師數 Number of Teachers per Class			
	合計 Total	國立 National	市立 Municipal	私立 Private
98 學年度 2009-10	2.20	-	2.20	2.50
99 學年度 2010-11	2.24	-	2.24	1.71
100 學年度 2011-12	2.25	-	2.25	2.00
101 學年度 2012-13	2.28	-	2.28	-
102 學年度 2013-14	2.31	-	2.31	2.00
103 學年度 2014-15	2.33	-	2.33	2.67
104 學年度 2015-16	2.37	-	2.37	2.67
105 學年度 2016-17	2.37	-	2.37	2.33
106 學年度 2017-18	ⓡ 2.39	-	ⓡ 2.39	2.33
107 學年度 2018-19	2.47	-	2.47	3.00
108 學年度 2019-20	**2.54**	**-**	**2.54**	**4.67**
中 區 Central Dist.	-	-	-	-
東 區 East Dist.	2.76	-	2.76	-
南 區 South Dist.	2.38	-	2.38	-
西 區 West Dist.	2.68	-	2.68	-
北 區 North Dist.	2.51	-	2.51	-
北屯區 BeiTun Dist.	2.45	-	2.45	-
西屯區 XiTun Dist.	2.68	-	2.64	4.67
南屯區 NanTun Dist.	2.50	-	2.50	-
太平區 Taiping Dist.	2.50	-	2.50	-
大里區 Dali Dist.	2.58	-	2.58	-
霧峰區 Wufeng Dist.	2.50	-	2.50	-
烏日區 Wuri Dist.	2.47	-	2.47	-
豐原區 Fengyuan Dist.	2.51	-	2.51	-
后里區 Houli Dist.	2.52	-	2.52	-
石岡區 Shigang Dist.	2.38	-	2.38	-
東勢區 Dongshi Dist.	2.56	-	2.56	-
和平區 Heping Dist.	2.67	-	2.67	-
新社區 Xinshe Dist.	-	-	-	-
潭子區 Tanzi Dist.	2.47	-	2.47	-
大雅區 Daya Dist.	2.51	-	2.51	-
神岡區 Shengang Dist.	2.55	-	2.55	-
大肚區 Dadu Dist.	2.58	-	2.58	-
沙鹿區 Shalu Dist.	2.44	-	2.44	-
龍井區 Longjing Dist.	2.70	-	2.70	-
梧棲區 Wuqi Dist.	2.53	-	2.53	-
清水區 Qingshui Dist.	2.59	-	2.59	-
大甲區 Dajia Dist.	2.55	-	2.55	-
外埔區 Waipu Dist.	2.44	-	2.44	-
大安區 Da'an Dist.	2.53	-	2.53	-

資料來源：國中小（含補校）定期公務統計報表網路填報作業系統。

附註：1.每班教師數、生師比例二項均以國中全校計算，即教師數、班級數、學生數均含普通班及自足式特殊班，不包含高級中等學校附設之國中部。

2.每班學生數則以國中之普通班班級學生數計算，包含高級中等學校附設之國中部。

Table 23. Ratio of Classes, Teachers and Students in Junior High Schools in Taichung

Unit：Person

每班學生數 Number of Students per Ordinary Class				生師比 Number of Students Per Teacher			
合計 Total	國立 National	市立 Municipal	私立 Private	合計 Total	國立 National	市立 Municipal	私立 Private
34.89	-	33.63	49.01	15.21	-	15.20	17.00
33.96	-	32.59	49.89	14.53	-	14.51	24.92
32.99	-	31.52	50.10	13.96	-	13.95	20.17
32.01	-	30.43	49.75	13.26	-	13.26	-
31.36	-	29.65	50.25	12.75	-	12.75	8.25
30.72	-	28.90	49.52	12.29	-	12.30	6.63
30.10	-	28.24	47.78	11.80	-	11.81	7.63
29.06	30.00	27.15	45.90	11.31	-	11.32	6.29
28.54	30.00	26.66	44.42	11.03	-	11.03	5.29
28.16	29.83	26.28	43.76	10.49	-	10.50	5.11
28.09	**29.75**	**26.22**	**42.96**	**10.16**	**-**	**10.17**	**4.50**
-	-	-	-	-	-	-	-
21.74	-	21.74	-	7.87	-	7.87	-
25.24	-	22.91	35.62	9.63	-	9.63	-
28.06	-	28.06	-	10.50	-	10.50	-
31.71	-	25.64	44.25	10.23	-	10.23	-
31.15	-	27.67	43.33	10.81	-	10.81	-
28.64	-	27.35	39.54	10.23	-	10.43	4.50
28.96	-	28.48	35.75	11.06	-	11.06	-
28.40	-	26.38	44.56	10.21	-	10.21	-
28.87	-	26.80	38.78	10.48	-	10.48	-
23.90	-	23.90	-	9.56	-	9.56	-
35.74	-	24.91	47.43	10.08	-	10.08	-
26.52	-	26.52	-	10.57	-	10.57	-
25.68	-	25.68	-	10.21	-	10.21	-
18.56	-	18.56	-	7.82	-	7.82	-
21.59	-	21.59	-	8.44	-	8.44	-
9.42	-	9.42	-	3.53	-	3.53	-
28.05	-	28.05	-	-	-	-	-
32.27	-	26.30	45.00	10.65	-	10.65	-
26.96	29.75	26.63	-	10.61	-	10.61	-
25.06	-	25.06	-	9.82	-	9.82	-
23.78	-	23.78	-	9.20	-	9.20	-
26.89	-	26.89	-	11.04	-	11.04	-
25.83	-	25.83	-	9.39	-	9.39	-
27.41	-	27.41	-	8.38	-	8.38	-
25.19	-	25.19	-	9.71	-	9.71	-
25.49	-	25.49	-	10.01	-	10.01	-
17.00	-	17.00	-	6.95	-	6.95	-
24.68	-	24.68	-	9.77	-	9.77	-

四（二）、國民小學
(b)Elementary Schools

表24. 臺中市國民小學歷年概況總表

單位：所、人、班

學年度別 （地區及學校別） Academic Year (District & School)	校數 Number of Schools	教師數 Number of Teachers 合計 Total	男 Male	女 Female
98 學年度 2009-10	234	11,509	3,406	8,103
99 學年度 2010-11	235	11,382	3,359	8,023
100 學年度 2011-12	234	11,427	3,320	8,107
101 學年度 2012-13	233	11,392	3,260	8,132
102 學年度 2013-14	234	11,504	3,220	8,284
103 學年度 2014-15	234	11,787	3,247	8,540
104 學年度 2015-16	235	11,795	3,215	8,580
105 學年度 2016-17	235	11,611	3,118	8,493
106 學年度 2017-18	235	11,502	3,095	8,407
107 學年度 2018-19	235	11,696	3,132	8,564
108 學年度 2019-20	**235**	**11,829**	**3,128**	**8,701**
中區 Central	**1**	**62**	**11**	**51**
市立中區光復國小	1	62	11	51
東區 East	**6**	**338**	**94**	**244**
市立力行國小	1	88	20	68
市立大智國小	1	48	11	37
市立東區成功國小	1	70	29	41
市立進德國小	1	35	10	25
市立臺中國小	1	64	16	48
市立樂業國小	1	33	8	25
南區 South	**4**	**346**	**63**	**283**
市立信義國小	1	99	16	83
市立南區和平國小	1	93	19	74
市立國光國小	1	51	8	43
市立樹義國小	1	103	20	83
西區 West	**6**	**512**	**111**	**401**
市立大同國小	1	84	22	62
市立大勇國小	1	126	24	102
市立西區中正國小	1	64	10	54
市立忠孝國小	1	134	33	101
市立忠明國小	1	60	13	47
市立忠信國小	1	44	9	35

資料來源：國中小（含補校）定期公務統計報表網路填報作業系統。

附註:1.學生數為0者及附設國小部不列入本表校數統計。

2.附設國小部之教職員數、班級數、學生數及畢業生數均分別歸列本表各有關欄內。

Table 24. Summary of Elementary Schools in Taichung

Unit：School、Person、Class

職員數 Number of Staffs			班級數 Number of Classes		
合計 Total	男 Male	女 Female	合計 Total	一年級 Grade 1	二年級 Grade 2
754	94	660	7,128	1,121	1,148
755	95	660	7,013	1,080	1,127
786	104	682	6,955	1,059	1,080
825	109	716	6,794	1,035	1,059
927	131	796	6,584	1,040	1,036
976	137	839	6,496	1,042	1,040
1,007	138	869	6,395	1,004	1,040
1,001	129	872	6,247	944	1,008
1,010	135	875	6,167	992	947
1,010	140	870	6,274	1,144	996
1,021	**150**	**871**	**6,354**	**1,135**	**1,149**
5	**-**	**5**	**31**	**5**	**5**
5	-	5	31	5	5
30	**3**	**27**	**177**	**33**	**32**
7	-	7	49	8	9
4	-	4	26	5	5
7	1	6	39	8	7
4	1	3	18	4	3
4	-	4	32	5	6
4	1	3	13	3	2
23	**6**	**17**	**190**	**32**	**34**
6	2	4	55	10	9
6	2	4	50	8	10
4	-	4	27	4	5
7	2	5	58	10	10
39	**8**	**31**	**275**	**51**	**49**
6	-	6	46	8	8
10	2	8	71	14	12
5	1	4	35	8	7
10	1	9	72	11	12
4	1	3	28	5	5
4	3	1	23	5	5

表24. 臺中市國民小學歷年概況總表(續1)

單位：所、人、班

學年度別 （地區及學校別） Academic Year (District & School)	班級數 Number of Classes			
	三年級 Grade 3	四年級 Grade 4	五年級 Grade 5	六年級 Grade 6
98 學年度 2009-10	1,256	1,207	1,173	1,223
99 學年度 2010-11	1,169	1,251	1,209	1,177
100 學年度 2011-12	1,149	1,175	1,271	1,221
101 學年度 2012-13	1,096	1,147	1,174	1,283
102 學年度 2013-14	1,086	1,089	1,148	1,185
103 學年度 2014-15	1,063	1,085	1,106	1,160
104 學年度 2015-16	1,071	1,060	1,104	1,116
105 學年度 2016-17	1,052	1,064	1,064	1,115
106 學年度 2017-18	1,023	1,051	1,079	1,075
107 學年度 2018-19	956	1,025	1,061	1,092
108 學年度 2019-20	**996**	**959**	**1,043**	**1,072**
中區 Central	**6**	**5**	**5**	**5**
市立中區光復國小	6	5	5	5
東區 East	**26**	**24**	**32**	**30**
市立力行國小	7	7	9	9
市立大智國小	3	4	5	4
市立東區成功國小	6	5	6	7
市立進德國小	3	2	3	3
市立臺中國小	5	5	6	5
市立樂業國小	2	1	3	2
南區 South	**29**	**30**	**32**	**33**
市立信義國小	9	9	9	9
市立南區和平國小	7	8	8	9
市立國光國小	4	4	5	5
市立樹義國小	9	9	10	10
西區 West	**45**	**40**	**43**	**47**
市立大同國小	8	7	7	8
市立大勇國小	11	10	12	12
市立西區中正國小	5	5	5	5
市立忠孝國小	12	11	12	14
市立忠明國小	5	4	4	5
市立忠信國小	4	3	3	3

資料來源：國中小（含補校）定期公務統計報表網路填報作業系統。

附註:1.學生數為0者及附設國小部不列入本表校數統計。

2.附設國小部之教職員數、班級數、學生數及畢業生數均分別歸列本表各有關欄內。

Table 24. Summary of Elementary Schools in Taichung(Cont.1)

Unit：School、Person、Class

學生數 Number of Students				
總計 Grand Total			一年級Grade 1	
合計 Total	男 Male	女 Female	男 Male	女 Female
203,976	106,166	97,810	15,297	13,898
194,207	100,982	93,225	14,087	13,131
185,941	96,752	89,189	13,925	12,766
175,643	91,428	84,215	13,608	12,330
166,752	86,781	79,971	13,474	12,603
161,710	84,153	77,557	13,399	12,515
157,272	81,811	75,461	13,042	11,851
153,062	79,725	73,337	12,130	10,985
150,412	78,294	72,118	12,560	11,628
153,260	79,570	73,690	14,877	13,994
155,376	**80,706**	**74,670**	**14,737**	**13,712**
603	**286**	**317**	**54**	**47**
603	286	317	54	47
4,225	**2,239**	**1,986**	**404**	**375**
1,262	687	575	114	109
573	302	271	61	61
1,007	528	479	101	87
404	212	192	52	36
780	407	373	57	63
199	103	96	19	19
4,856	**2,523**	**2,333**	**460**	**415**
1,410	725	685	144	130
1,171	592	579	106	105
589	315	274	50	43
1,686	891	795	160	137
6,990	**3,689**	**3,301**	**654**	**622**
1,149	606	543	111	83
1,906	1,009	897	188	177
888	460	428	85	114
1,898	1,011	887	147	144
633	343	290	62	57
516	260	256	61	47

表24. 臺中市國民小學歷年概況總表(續2)

單位：所、人、班

學年度別 （地區及學校別） Academic Year (District & School)	學生數				
	二年級 Grade 2		三年級 Grade 3		四年級
	男 Male	女 Female	男 Male	女 Female	男 Male
98 學年度 2009-10	16,062	14,961	18,317	16,900	18,948
99 學年度 2010-11	15,302	13,898	16,064	14,987	18,278
100 學年度 2011-12	14,096	13,132	15,333	13,950	16,119
101 學年度 2012-13	13,877	12,801	14,139	13,124	15,336
102 學年度 2013-14	13,626	12,351	13,921	12,854	14,173
103 學年度 2014-15	13,479	12,602	13,690	12,353	13,935
104 學年度 2015-16	13,408	12,523	13,514	12,648	13,676
105 學年度 2016-17	13,052	11,853	13,411	12,554	13,487
106 學年度 2017-18	12,121	11,015	13,028	11,859	13,422
107 學年度 2018-19	12,588	11,610	12,134	11,015	13,024
108 學年度 2019-20	**14,861**	**13,957**	**12,576**	**11,623**	**12,131**
中區 Central	**54**	**64**	**39**	**52**	**45**
市立中區光復國小	54	64	39	52	45
東區 East	**388**	**381**	**335**	**314**	**311**
市立力行國小	111	113	99	84	106
市立大智國小	58	53	38	35	41
市立東區成功國小	104	85	84	85	56
市立進德國小	32	36	29	32	35
市立臺中國小	71	72	64	61	61
市立樂業國小	12	22	21	17	12
南區 South	**463**	**408**	**396**	**367**	**390**
市立信義國小	137	116	100	120	132
市立南區和平國小	116	99	90	85	81
市立國光國小	61	52	42	40	47
市立樹義國小	149	141	164	122	130
西區 West	**683**	**621**	**585**	**523**	**573**
市立大同國小	107	105	99	88	86
市立大勇國小	173	171	148	135	163
市立西區中正國小	103	84	67	61	60
市立忠孝國小	168	147	166	138	175
市立忠明國小	73	53	57	50	52
市立忠信國小	59	61	48	51	37

資料來源：國中小（含補校）定期公務統計報表網路填報作業系統。

附註:1.學生數為0者及附設國小部不列入本表校數統計。

2.附設國小部之教職員數、班級數、學生數及畢業生數均分別歸列本表各有關欄內。

Table 24. Summary of Elementary Schools in Taichung(Cont.2)

Unit：School、Person、Class

Number of Students					上學年度畢業生數 Number of Graduates of Last Academic Year		
Grade 4	五年級Grade 5		六年級 Grade 6				
女 Female	男 Male	女 Female	男 Male	女 Female	合計 Total	男 Male	女 Female
17,406	18,330	16,884	19,212	17,761	40,447	21,164	19,283
16,938	18,918	17,366	18,333	16,905	36,969	19,180	17,789
14,976	18,329	16,965	18,950	17,400	35,234	18,352	16,882
13,976	16,125	14,980	18,343	17,004	36,365	18,948	17,417
13,162	15,400	13,992	16,187	15,009	35,417	18,391	17,026
12,886	14,224	13,178	15,426	14,023	31,198	16,170	15,028
12,387	13,929	12,888	14,242	13,164	29,414	15,419	13,995
12,660	13,666	12,361	13,979	12,924	27,401	14,242	13,159
12,568	13,481	12,683	13,682	12,365	26,894	13,965	12,929
11,857	13,445	12,555	13,502	12,659	26,038	13,679	12,359
10,964	**12,981**	**11,843**	**13,420**	**12,571**	**26,157**	**13,495**	**12,662**
53	**44**	**41**	**50**	**60**	**111**	**48**	**63**
53	44	41	50	60	111	48	63
295	**399**	**295**	**402**	**326**	**739**	**398**	**341**
86	127	87	130	96	227	117	110
43	54	33	50	46	119	69	50
74	81	66	102	82	171	88	83
24	28	29	36	35	72	43	29
58	90	64	64	55	128	70	58
10	19	16	20	12	22	11	11
342	**409**	**392**	**405**	**409**	**861**	**430**	**431**
90	105	110	107	119	246	114	132
84	102	99	97	107	212	101	111
37	54	50	61	52	112	59	53
131	148	133	140	131	291	156	135
476	**547**	**513**	**647**	**546**	**1,224**	**622**	**602**
94	90	80	113	93	193	89	104
114	167	148	170	152	359	190	169
50	63	61	82	58	150	84	66
139	160	153	195	166	350	168	182
43	41	39	58	48	118	61	57
36	26	32	29	29	54	30	24

表24. 臺中市國民小學歷年概況總表(續3)

單位：所、人、班

學年度別（地區及學校別）Academic Year (District & School)	校數 Number of Schools	教師數 Number of Teachers		
		合計 Total	男 Male	女 Female
北區 North	**9**	**563**	**125**	**438**
市立北區中華國小	1	64	11	53
市立北區太平國小	1	46	12	34
市立立人國小	1	57	4	53
市立省三國小	1	59	14	45
市立健行國小	1	43	15	28
市立篤行國小	1	51	12	39
市立賴厝國小	1	133	31	102
私立育仁國小	1	43	9	34
國立臺中教育大學附小	1	67	17	50
北屯區 BeiTun	**18**	**1,093**	**255**	**838**
市立大坑國小	1	22	11	11
市立仁美國小	1	116	25	91
市立仁愛國小	1	43	15	28
市立文心國小	1	99	24	75
市立北屯區文昌國小	1	60	15	45
市立北屯區新興國小	1	47	9	38
市立北屯國小	1	88	16	72
市立四張犁國小	1	53	17	36
市立四維國小	1	55	13	42
市立東光國小	1	65	14	51
市立松竹國小	1	83	12	71
市立建功國小	1	83	21	62
市立軍功國小	1	94	21	73
市立逢甲國小	1	14	3	11
市立陳平國小	1	60	13	47
市立僑孝國小	1	55	14	41
私立明道普霖斯頓小學	1	37	8	29
私立慎齋小學	1	19	4	15
私立磊川華德福實驗教育學校國小部	-	-	-	-

資料來源：國中小（含補校）定期公務統計報表網路填報作業系統。

附註:1.學生數為0者及附設國小部不列入本表校數統計。

2.附設國小部之教職員數、班級數、學生數及畢業生數均分別歸列本表各有關欄內。

Table 24. Summary of Elementary Schools in Taichung (Cont.3)

Unit：School、Person、Class

職員數 Number of Staffs			班級數 Number of Classes		
合計 Total	男 Male	女 Female	合計 Total	一年級 Grade 1	二年級 Grade 2
45	**9**	**36**	**293**	**53**	**50**
4	2	2	34	7	7
4	1	3	18	3	3
4	-	4	31	6	5
4	1	3	32	5	6
4	1	3	21	4	3
4	-	4	27	4	5
10	2	8	74	14	12
6	-	6	26	5	4
5	2	3	30	5	5
85	**13**	**72**	**618**	**111**	**117**
2	-	2	11	2	2
7	1	6	66	11	12
4	-	4	23	4	4
6	1	5	56	10	10
4	-	4	33	5	6
4	-	4	24	4	5
7	2	5	47	8	9
4	1	3	29	5	6
4	1	3	30	5	6
5	-	5	36	8	7
6	-	6	47	8	9
6	2	4	47	9	9
6	-	6	53	11	10
2	1	1	7	1	2
5	-	5	33	7	6
4	1	3	30	6	6
7	3	4	24	4	4
2	-	2	12	2	2
-	-	-	10	1	2

表24. 臺中市國民小學歷年概況總表(續4)

單位：所、人、班

學年度別 （地區及學校別） Academic Year (District & School)	班級數 Number of Classes			
	三年級 Grade 3	四年級 Grade 4	五年級 Grade 5	六年級 Grade 6
北區 North	**46**	**44**	**49**	**51**
市立北區中華國小	4	5	5	6
市立北區太平國小	3	2	4	3
市立立人國小	5	5	5	5
市立省三國小	6	4	5	6
市立健行國小	3	3	4	4
市立篤行國小	4	5	5	4
市立賴厝國小	12	11	12	13
私立育仁國小	4	4	4	5
國立臺中教育大學附小	5	5	5	5
北屯區 BeiTun	**98**	**93**	**95**	**104**
市立大坑國小	2	2	2	1
市立仁美國小	11	10	10	12
市立仁愛國小	4	3	4	4
市立文心國小	9	8	9	10
市立北屯區文昌國小	5	4	6	7
市立北屯區新興國小	4	3	4	4
市立北屯國小	7	7	7	9
市立四張犁國小	5	4	4	5
市立四維國小	5	5	5	4
市立東光國小	5	5	5	6
市立松竹國小	7	8	7	8
市立建功國小	7	7	7	8
市立軍功國小	9	8	8	7
市立逢甲國小	1	1	1	1
市立陳平國小	5	5	5	5
市立僑孝國小	4	5	4	5
私立明道普霖斯頓小學	4	4	4	4
私立慎齋小學	2	2	2	2
私立磊川華德福實驗教育學校國小部	2	2	1	2

資料來源：國中小（含補校）定期公務統計報表網路填報作業系統。

附註:1.學生數為0者及附設國小部不列入本表校數統計。

2.附設國小部之教職員數、班級數、學生數及畢業生數均分別歸列本表各有關欄內。

Table 24. Summary of Elementary Schools in Taichung(Cont.4)

Unit：School、Person、Class

學生數 Number of Students				
總計 Grand Total			一年級Grade 1	
合計 Total	男 Male	女 Female	男 Male	女 Female
7,701	**3,969**	**3,732**	**681**	**706**
892	474	418	93	85
349	183	166	23	30
777	391	386	72	67
828	423	405	76	63
454	256	198	40	39
627	290	337	46	52
1,989	1,037	952	179	211
951	487	464	89	90
834	428	406	63	69
15,721	**8,102**	**7,619**	**1,527**	**1,428**
186	91	95	15	17
1,858	952	906	164	165
508	261	247	45	42
1,434	761	673	130	122
776	409	367	70	60
528	256	272	48	50
1,127	581	546	110	113
674	356	318	63	63
719	384	335	72	63
901	459	442	95	100
1,263	638	625	114	111
1,292	659	633	130	114
1,499	754	745	157	156
91	50	41	7	7
819	438	381	108	64
744	374	370	77	75
831	432	399	82	58
316	155	161	22	38
155	92	63	18	10

表24. 臺中市國民小學歷年概況總表(續5)

單位：所、人、班

學年度別 （地區及學校別） Academic Year (District & School)	學生數				
	二年級 Grade 2		三年級 Grade 3		四年級
	男 Male	女 Female	男 Male	女 Female	男 Male
北區 North	**728**	**640**	**646**	**573**	**610**
市立北區中華國小	100	87	56	53	77
市立北區太平國小	36	26	41	18	24
市立立人國小	63	70	65	60	65
市立省三國小	94	69	75	72	51
市立健行國小	40	32	37	31	43
市立篤行國小	50	54	38	51	44
市立賴厝國小	183	163	186	136	147
私立育仁國小	84	78	79	78	79
國立臺中教育大學附小	78	61	69	74	80
北屯區 BeiTun	**1,554**	**1,432**	**1,263**	**1,184**	**1,181**
市立大坑國小	14	26	22	12	10
市立仁美國小	166	177	158	141	145
市立仁愛國小	50	46	42	33	29
市立文心國小	141	116	118	112	109
市立北屯區文昌國小	75	73	64	44	54
市立北屯區新興國小	49	57	37	45	34
市立北屯國小	118	106	83	90	79
市立四張犁國小	84	59	59	56	48
市立四維國小	83	58	58	53	70
市立東光國小	91	93	67	49	63
市立松竹國小	116	120	96	96	97
市立建功國小	135	116	96	90	97
市立軍功國小	145	142	131	123	104
市立逢甲國小	14	8	5	10	8
市立陳平國小	87	62	66	58	53
市立僑孝國小	69	67	58	50	55
私立明道普霖斯頓小學	61	79	66	74	87
私立慎齋小學	37	20	22	35	25
私立磊川華德福實驗教育學校國小部	19	7	15	13	14

資料來源：國中小（含補校）定期公務統計報表網路填報作業系統。

附註:1. 學生數為0者及附設國小部不列入本表校數統計。

2. 附設國小部之教職員數、班級數、學生數及畢業生數均分別歸列本表各有關欄內。

Table 24. Summary of Elementary Schools in Taichung(Cont.5)

Unit：School、Person、Class

Number of Students					上學年度畢業生數 Number of Graduates of Last Academic Year		
Grade 4	五年級Grade 5		六年級 Grade 6				
女 Female	男 Male	女 Female	男 Male	女 Female	合計 Total	男 Male	女 Female
581	**656**	**585**	**648**	**647**	**1,338**	**689**	**649**
57	59	67	89	69	136	69	67
26	29	31	30	35	73	43	30
76	68	48	58	65	154	85	69
57	62	64	65	80	141	82	59
26	53	37	43	33	70	45	25
65	62	55	50	60	109	52	57
132	175	145	167	165	351	163	188
83	79	67	77	68	164	79	85
59	69	71	69	72	140	71	69
1,123	**1,235**	**1,176**	**1,342**	**1,276**	**2,415**	**1,251**	**1,164**
18	15	17	15	5	28	15	13
135	141	135	178	153	275	137	138
36	44	35	51	55	89	38	51
92	132	101	131	130	238	111	127
50	76	63	70	77	135	75	60
32	44	50	44	38	103	50	53
68	85	79	106	90	171	88	83
41	45	38	57	61	81	47	34
49	55	64	46	48	111	47	64
61	59	68	84	71	142	80	62
93	102	91	113	114	226	133	93
99	100	100	101	114	190	104	86
125	114	100	103	99	198	110	88
5	9	7	7	4	9	6	3
74	63	62	61	61	118	54	64
57	48	60	67	61	123	62	61
53	67	72	69	63	131	66	65
22	26	24	23	22	23	14	9
13	10	10	16	10	24	14	10

表24. 臺中市國民小學歷年概況總表(續6)

單位：所、人、班

學年度別（地區及學校別）Academic Year (District & School)	校數 Number of Schools	教師數 Number of Teachers 合計 Total	男 Male	女 Female
西屯區 XiTun	**15**	**1,011**	**236**	**775**
市立上石國小	1	68	15	53
市立上安國小	1	65	12	53
市立大仁國小	1	39	9	30
市立大鵬國小	1	54	19	35
市立西屯區永安國小	1	119	19	100
市立西屯區泰安國小	1	24	9	15
市立西屯國小	1	74	17	57
市立何厝國小	1	35	12	23
市立協和國小	1	79	20	59
市立東海國小	1	37	6	31
市立長安國小	1	65	14	51
市立重慶國小	1	30	7	23
市立國安國小	1	106	30	76
市立惠來國小	1	61	17	44
私立東大附屬實驗高中附設國小部	-	48	9	39
私立葳格高中附設國小部	-	82	18	64
私立麗喆國(中)小	1	25	3	22
南屯區 NanTun	**10**	**896**	**188**	**708**
市立大新國小	1	152	25	127
市立大墩國小	1	69	15	54
市立文山國小	1	95	28	67
市立永春國小	1	109	22	87
市立南屯區東興國小	1	100	22	78
市立南屯國小	1	66	17	49
市立春安國小	1	20	6	14
市立惠文國小	1	169	32	137
市立黎明國小	1	59	12	47
市立鎮平國小	1	57	9	48

資料來源：國中小（含補校）定期公務統計報表網路填報作業系統。

附註:1.學生數為0者及附設國小部不列入本表校數統計。

2.附設國小部之教職員數、班級數、學生數及畢業生數均分別歸列本表各有關欄內。

Table 24. Summary of Elementary Schools in Taichung(Cont.6)

Unit：School、Person、Class

職員數 Number of Staffs			班級數 Number of Classes		
合計 Total	男 Male	女 Female	合計 Total	一年級 Grade 1	二年級 Grade 2
73	**12**	**61**	**561**	**105**	**105**
4	-	4	38	7	7
4	1	3	35	6	6
5	3	2	20	3	3
5	2	3	28	5	5
7	-	7	63	11	12
2	-	2	12	2	2
6	-	6	40	7	8
5	-	5	18	3	3
6	-	6	44	8	8
2	-	2	20	4	4
4	-	4	36	6	7
4	-	4	15	3	3
7	2	5	60	13	11
4	-	4	34	6	7
4	2	2	30	5	5
4	2	2	50	11	9
-	-	-	18	5	5
58	**3**	**55**	**494**	**89**	**87**
9	1	8	88	16	16
4	1	3	36	6	6
6	1	5	52	10	9
7	-	7	62	12	11
6	-	6	55	10	12
5	-	5	35	6	6
2	-	2	10	2	2
10	-	10	95	16	15
5	-	5	32	6	5
4	-	4	29	5	5

表24. 臺中市國民小學歷年概況總表(續7)

單位：所、人、班

學年度別 （地區及學校別） Academic Year (District & School)	班級數 Number of Classes			
	三年級 Grade 3	四年級 Grade 4	五年級 Grade 5	六年級 Grade 6
西屯區 XiTun	**88**	**83**	**91**	**89**
市立上石國小	6	6	6	6
市立上安國小	6	5	6	6
市立大仁國小	3	3	4	4
市立大鵬國小	4	4	6	4
市立西屯區永安國小	9	10	10	11
市立西屯區泰安國小	2	2	2	2
市立西屯國小	5	6	6	8
市立何厝國小	3	3	3	3
市立協和國小	7	6	8	7
市立東海國小	4	4	3	1
市立長安國小	6	5	6	6
市立重慶國小	2	2	2	3
市立國安國小	10	8	9	9
市立惠來國小	5	5	5	6
私立東大附屬實驗高中附設國小部	5	5	5	5
私立葳格高中附設國小部	8	7	8	7
私立麗喆國(中)小	3	2	2	1
南屯區 NanTun	**75**	**77**	**81**	**85**
市立大新國小	12	14	16	14
市立大墩國小	6	6	6	6
市立文山國小	9	8	8	8
市立永春國小	9	9	10	11
市立南屯區東興國小	8	8	8	9
市立南屯國小	5	5	6	7
市立春安國小	2	2	1	1
市立惠文國小	15	15	16	18
市立黎明國小	5	5	5	6
市立鎮平國小	4	5	5	5

資料來源：國中小（含補校）定期公務統計報表網路填報作業系統。

附註:1.學生數為0者及附設國小部不列入本表校數統計。

2.附設國小部之教職員數、班級數、學生數及畢業生數均分別歸列本表各有關欄內。

Table 24. Summary of Elementary Schools in Taichung(Cont.7)

Unit：School、Person、Class

學生數 Number of Students				
總計 Grand Total			一年級Grade 1	
合計 Total	男 Male	女 Female	男 Male	女 Female
14,572	**7,590**	**6,982**	**1,407**	**1,386**
1,043	550	493	79	98
798	434	364	74	66
455	255	200	44	29
651	350	301	59	62
1,771	936	835	169	151
179	94	85	17	10
933	504	429	97	81
388	203	185	35	27
1,033	538	495	88	89
543	292	251	59	56
926	472	454	88	78
317	161	156	29	43
1,588	816	772	166	184
880	455	425	84	81
1,005	469	536	73	102
1,577	790	787	172	167
485	271	214	74	62
12,820	**6,661**	**6,159**	**1,271**	**1,089**
2,200	1,167	1,033	227	183
1,017	514	503	95	77
1,358	686	672	130	143
1,676	907	769	192	146
1,483	749	734	135	132
849	464	385	98	66
192	115	77	25	16
2,579	1,281	1,298	210	215
787	428	359	96	58
679	350	329	63	53

表24. 臺中市國民小學歷年概況總表(續8)

單位：所、人、班

學年度別 （地區及學校別） Academic Year (District & School)	學生數				
	二年級 Grade 2		三年級 Grade 3		四年級
	男 Male	女 Female	男 Male	女 Female	男 Male
西屯區 XiTun	**1,395**	**1,358**	**1,236**	**1,119**	**1,161**
市立上石國小	100	101	80	90	97
市立上安國小	77	75	77	52	71
市立大仁國小	37	40	38	39	39
市立大鵬國小	60	57	59	45	59
市立西屯區永安國小	191	147	138	125	149
市立西屯區泰安國小	24	17	15	17	11
市立西屯國小	81	78	78	53	68
市立何厝國小	44	36	32	33	26
市立協和國小	91	98	82	78	82
市立東海國小	60	53	62	50	62
市立長安國小	90	89	83	58	63
市立重慶國小	25	24	28	21	27
市立國安國小	142	146	134	123	122
市立惠來國小	85	81	64	76	62
私立東大附屬實驗高中附設國小部	73	101	86	89	86
私立葳格高中附設國小部	149	156	135	132	109
私立麗喆國(中)小	66	59	45	38	28
南屯區 NanTun	**1,151**	**1,190**	**996**	**909**	**1,060**
市立大新國小	222	205	158	137	177
市立大墩國小	77	96	84	83	87
市立文山國小	136	119	120	121	105
市立永春國小	154	158	132	100	132
市立南屯區東興國小	157	159	109	103	122
市立南屯國小	77	89	55	60	68
市立春安國小	22	14	22	10	18
市立惠文國小	188	224	206	206	218
市立黎明國小	62	66	56	54	64
市立鎮平國小	56	60	54	35	69

資料來源：國中小（含補校）定期公務統計報表網路填報作業系統。

附註:1. 學生數為0者及附設國小部不列入本表校數統計。

2. 附設國小部之教職員數、班級數、學生數及畢業生數均分別歸列本表各有關欄內。

Table 24. Summary of Elementary Schools in Taichung(Cont.8)

Unit：School、Person、Class

Number of Students					上學年度畢業生數 Number of Graduates of Last Academic Year		
Grade 4	五年級Grade 5		六年級 Grade 6				
女 Female	男 Male	女 Female	男 Male	女 Female	合計 Total	男 Male	女 Female
995	**1,193**	**1,096**	**1,198**	**1,028**	**2,202**	**1,143**	**1,059**
67	101	69	93	68	127	75	52
49	64	66	71	56	137	68	69
33	38	34	59	25	67	41	26
45	60	59	53	33	105	53	52
125	146	135	143	152	309	164	145
12	15	13	12	16	33	17	16
63	78	74	102	80	173	86	87
37	37	33	29	19	57	31	26
79	112	81	83	70	163	78	85
33	39	41	10	18	29	22	7
61	64	86	84	82	130	65	65
20	21	29	31	19	76	46	30
94	128	104	124	121	267	135	132
66	76	58	84	63	185	94	91
78	64	86	87	80	164	79	85
111	120	110	105	111	159	78	81
22	30	18	28	15	21	11	10
932	**1,065**	**976**	**1,118**	**1,063**	**2,161**	**1,156**	**1,005**
163	197	175	186	170	387	205	182
82	89	78	82	87	167	90	77
98	96	95	99	96	235	142	93
109	141	115	156	141	270	144	126
107	104	109	122	124	245	124	121
58	75	63	91	49	141	72	69
18	16	7	12	12	29	17	12
190	227	217	232	246	429	231	198
60	73	51	77	70	143	79	64
47	47	66	61	68	115	52	63

表24. 臺中市國民小學歷年概況總表(續9)

單位：所、人、班

學年度別（地區及學校別）Academic Year (District & School)	校數 Number of Schools	教師數 Number of Teachers		
		合計 Total	男 Male	女 Female
太平區 Taiping	**14**	**732**	**226**	**506**
市立太平區中華國小	1	48	16	32
市立太平區太平國小	1	89	31	58
市立光隆國小	1	49	18	31
市立車籠埔國小	1	35	9	26
市立坪林國小	1	46	12	34
市立宜欣國小	1	61	13	48
市立東平國小	1	89	23	66
市立東汴國小	1	13	5	8
市立長億國小	1	41	14	27
市立建平國小	1	41	16	25
市立黃竹國小	1	10	3	7
市立新平國小	1	113	34	79
市立新光國小	1	83	28	55
市立頭汴國小	1	14	4	10
大里區 Dali	**12**	**864**	**231**	**633**
市立大元國小	1	85	23	62
市立大里國小	1	50	17	33
市立內新國小	1	57	14	43
市立永隆國小	1	104	30	74
市立立新國小	1	77	23	54
市立美群國小	1	49	12	37
市立益民國小	1	100	21	79
市立草湖國小	1	33	10	23
市立健民國小	1	13	4	9
市立崇光國小	1	87	22	65
市立塗城國小	1	129	32	97
市立瑞城國小	1	80	23	57

資料來源：國中小（含補校）定期公務統計報表網路填報作業系統。

附註:1.學生數為0者及附設國小部不列入本表校數統計。

2.附設國小部之教職員數、班級數、學生數及畢業生數均分別歸列本表各有關欄內。

Table 24. Summary of Elementary Schools in Taichung(Cont.9)

Unit：School、Person、Class

職員數 Number of Staffs			班級數 Number of Classes		
合計 Total	男 Male	女 Female	合計 Total	一年級 Grade 1	二年級 Grade 2
57	**6**	**51**	**395**	**75**	**73**
4	1	3	26	4	5
6	-	6	50	10	9
4	1	3	27	5	5
4	-	4	18	3	3
3	1	2	24	4	5
4	-	4	34	7	6
6	-	6	47	9	9
2	-	2	6	1	1
4	-	4	23	5	3
4	1	3	20	4	3
2	-	2	5	1	1
6	1	5	62	11	12
5	-	5	47	10	10
3	1	2	6	1	1
61	**5**	**56**	**472**	**87**	**87**
7	-	7	46	8	9
4	-	4	27	5	5
4	1	3	31	7	7
6	1	5	58	10	10
6	-	6	41	7	8
3	-	3	27	5	5
6	-	6	54	11	10
4	1	3	17	3	3
4	-	4	6	1	1
5	1	4	48	9	8
6	-	6	72	13	13
6	1	5	45	8	8

表24. 臺中市國民小學歷年概況總表(續10)

單位：所、人、班

學年度別 （地區及學校別） Academic Year (District & School)	班級數 Number of Classes			
	三年級 Grade 3	四年級 Grade 4	五年級 Grade 5	六年級 Grade 6
太平區 Taiping	**64**	**58**	**63**	**62**
市立太平區中華國小	4	4	4	5
市立太平區太平國小	8	7	8	8
市立光隆國小	4	4	4	5
市立車籠埔國小	3	3	3	3
市立坪林國小	4	4	4	3
市立宜欣國小	6	5	5	5
市立東平國小	7	6	8	8
市立東汴國小	1	1	1	1
市立長億國小	4	3	4	4
市立建平國小	3	3	3	4
市立黃竹國小	1	1	-	1
市立新平國小	10	9	11	9
市立新光國小	8	7	7	5
市立頭汴國小	1	1	1	1
大里區 Dali	**73**	**69**	**77**	**79**
市立大元國小	7	7	8	7
市立大里國小	4	3	5	5
市立內新國小	5	4	5	3
市立永隆國小	10	9	10	9
市立立新國小	6	6	6	8
市立美群國小	4	4	4	5
市立益民國小	8	8	8	9
市立草湖國小	2	3	3	3
市立健民國小	1	1	1	1
市立崇光國小	8	7	8	8
市立塗城國小	11	10	11	14
市立瑞城國小	7	7	8	7

資料來源：國中小（含補校）定期公務統計報表網路填報作業系統。

附註:1.學生數為0者及附設國小部不列入本表校數統計。

2.附設國小部之教職員數、班級數、學生數及畢業生數均分別歸列本表各有關欄內。

Table 24. Summary of Elementary Schools in Taichung(Cont.10)

Unit：School、Person、Class

學生數 Number of Students				
總計 Grand Total			一年級Grade 1	
合計 Total	男 Male	女 Female	男 Male	女 Female
9,842	**5,150**	**4,692**	**980**	**867**
636	344	292	65	46
1,367	745	622	154	119
676	346	330	61	57
434	218	216	41	40
397	224	173	36	30
880	458	422	97	72
1,248	637	611	99	126
62	33	29	4	11
540	274	266	66	55
424	228	196	29	28
17	8	9	4	2
1,724	899	825	162	139
1,347	682	665	155	136
90	54	36	7	6
12,063	**6,267**	**5,796**	**1,138**	**1,082**
1,193	580	613	97	120
664	348	316	65	58
771	395	376	86	94
1,586	819	767	137	145
1,078	566	512	99	78
607	332	275	61	50
1,429	741	688	138	115
365	199	166	46	27
95	51	44	8	4
1,210	612	598	113	116
1,914	1,024	890	177	179
1,151	600	551	111	96

表24. 臺中市國民小學歷年概況總表(續11)

單位：所、人、班

學年度別 （地區及學校別） Academic Year (District & School)	學生數				
	二年級 Grade 2		三年級 Grade 3		四年級
	男 Male	女 Female	男 Male	女 Female	男 Male
太平區 Taiping	**991**	**872**	**849**	**755**	**742**
市立太平區中華國小	68	63	54	33	46
市立太平區太平國小	136	118	127	100	106
市立光隆國小	65	53	54	53	53
市立車籠埔國小	45	32	40	39	23
市立坪林國小	44	33	47	30	25
市立宜欣國小	91	80	66	77	68
市立東平國小	121	117	100	84	74
市立東汴國小	6	6	5	3	9
市立長億國小	38	49	46	46	41
市立建平國小	36	23	36	36	41
市立黃竹國小	-	1	3	2	1
市立新平國小	174	164	147	135	144
市立新光國小	160	125	115	115	103
市立頭汴國小	7	8	9	2	8
大里區 Dali	**1,180**	**1,122**	**963**	**892**	**915**
市立大元國小	109	124	98	87	83
市立大里國小	53	72	54	48	38
市立內新國小	97	86	67	67	48
市立永隆國小	134	146	125	132	129
市立立新國小	117	106	65	84	84
市立美群國小	62	51	54	44	44
市立益民國小	156	126	115	94	111
市立草湖國小	31	30	29	27	38
市立健民國小	8	7	3	8	9
市立崇光國小	104	108	102	89	77
市立塗城國小	197	174	164	121	165
市立瑞城國小	112	92	87	91	89

資料來源：國中小（含補校）定期公務統計報表網路填報作業系統。

附註:1.學生數為0者及附設國小部不列入本表校數統計。

2.附設國小部之教職員數、班級數、學生數及畢業生數均分別歸列本表各有關欄內。

Table 24. Summary of Elementary Schools in Taichung(Cont.11)

Unit：School、Person、Class

Number of Students					上學年度畢業生數 Number of Graduates of Last Academic Year		
Grade 4	五年級Grade 5		六年級 Grade 6				
女 Female	男 Male	女 Female	男 Male	女 Female	合計 Total	男 Male	女 Female
667	**804**	**772**	**784**	**759**	**1,602**	**829**	**773**
47	50	46	61	57	123	66	57
86	101	105	121	94	212	114	98
54	53	50	60	63	108	57	51
41	41	28	28	36	65	32	33
15	45	39	27	26	68	29	39
52	66	67	70	74	151	85	66
95	115	92	128	97	225	106	119
3	7	4	2	2	11	6	5
26	41	46	42	44	77	38	39
32	41	37	45	40	76	36	40
1	-	-	-	3	7	4	3
111	148	144	124	132	293	167	126
101	86	108	63	80	172	83	89
3	10	6	13	11	14	6	8
825	**1,014**	**941**	**1,057**	**934**	**2,103**	**1,091**	**1,012**
95	101	103	92	84	200	104	96
37	61	49	77	52	117	65	52
45	52	49	45	35	79	39	40
116	158	112	136	116	277	141	136
70	93	74	108	100	208	105	103
40	49	43	62	47	114	52	62
105	109	118	112	130	244	120	124
24	29	31	26	27	58	37	21
7	11	7	12	11	21	11	10
80	101	105	115	100	234	125	109
120	143	145	178	151	339	182	157
86	107	105	94	81	212	110	102

表24. 臺中市國民小學歷年概況總表(續12)

單位：所、人、班

學年度別（地區及學校別）Academic Year (District & School)	校數 Number of Schools	教師數 Number of Teachers 合計 Total	男 Male	女 Female
霧峰區 Wufeng	**11**	**280**	**74**	**206**
市立五福國小	1	15	5	10
市立四德國小	1	35	13	22
市立光正國小	1	14	3	11
市立光復國(中)小	1	13	1	12
市立吉峰國小	1	30	8	22
市立峰谷國小	1	14	5	9
市立桐林國小	1	12	4	8
市立復興國小	1	13	4	9
市立萬豐國小	1	23	7	16
市立僑榮國小	1	33	7	26
市立霧峰國小	1	78	17	61
烏日區 Wuri	**8**	**317**	**96**	**221**
市立九德國小	1	84	26	58
市立五光國小	1	12	4	8
市立旭光國小	1	33	10	23
市立東園國小	1	24	7	17
市立烏日國小	1	59	18	41
市立喀哩國小	1	24	9	15
市立溪尾國小	1	12	5	7
市立僑仁國小	1	56	14	42
私立華德福大實驗教育學校國小部	-	13	3	10
豐原區 Fengyuan	**10**	**709**	**188**	**521**
市立合作國小	1	42	14	28
市立南陽國小	1	175	46	129
市立翁子國小	1	30	9	21
市立富春國小	1	29	8	21
市立瑞穗國小	1	136	32	104
市立葫蘆墩國小	1	83	17	66
市立福陽國小	1	23	7	16
市立豐田國小	1	77	27	50
市立豐村國小	1	49	10	39
市立豐原國小	1	65	18	47

資料來源：國中小（含補校）定期公務統計報表網路填報作業系統。

附註:1.學生數為0者及附設國小部不列入本表校數統計。

2.附設國小部之教職員數、班級數、學生數及畢業生數均分別歸列本表各有關欄內。

Table 24. Summary of Elementary Schools in Taichung(Cont.12)

Unit：School、Person、Class

職員數 Number of Staffs			班級數 Number of Classes		
合計 Total	男 Male	女 Female	合計 Total	一年級 Grade 1	二年級 Grade 2
34	**4**	**30**	**138**	**23**	**28**
3	1	2	7	1	2
4	-	4	18	3	3
3	-	3	6	1	1
-	-	-	7	1	2
4	2	2	15	3	3
2	-	2	6	1	1
2	-	2	6	1	1
3	-	3	6	1	1
3	-	3	11	2	2
4	1	3	16	3	3
6	-	6	40	6	9
36	**8**	**28**	**169**	**29**	**30**
7	1	6	46	7	8
2	-	2	6	1	1
3	1	2	16	4	3
4	2	2	13	2	2
4	-	4	32	5	5
4	-	4	12	2	2
2	-	2	6	1	1
4	-	4	31	6	6
6	4	2	7	1	2
55	**9**	**46**	**382**	**68**	**70**
4	1	3	23	4	4
11	4	7	100	19	18
4	1	3	16	3	3
4	-	4	14	3	3
8	-	8	73	12	13
6	-	6	47	9	8
3	-	3	12	2	2
7	2	5	42	7	8
4	-	4	27	5	5
4	1	3	28	4	6

表24. 臺中市國民小學歷年概況總表(續13)

單位：所、人、班

學年度別 （地區及學校別） Academic Year (District & School)	班級數 Number of Classes			
	三年級 Grade 3	四年級 Grade 4	五年級 Grade 5	六年級 Grade 6
霧峰區 Wufeng	**22**	**19**	**24**	**22**
市立五福國小	1	1	1	1
市立四德國小	3	3	3	3
市立光正國小	1	1	1	1
市立光復國(中)小	1	1	1	1
市立吉峰國小	2	2	3	2
市立峰谷國小	1	1	1	1
市立桐林國小	1	1	1	1
市立復興國小	1	1	1	1
市立萬豐國小	2	1	2	2
市立僑榮國小	3	2	2	3
市立霧峰國小	6	5	8	6
烏日區 Wuri	**27**	**27**	**28**	**28**
市立九德國小	7	8	8	8
市立五光國小	1	1	1	1
市立旭光國小	3	2	2	2
市立東園國小	2	2	2	3
市立烏日國小	5	6	6	5
市立喀哩國小	2	2	2	2
市立溪尾國小	1	1	1	1
市立僑仁國小	5	4	5	5
私立華德福大實驗教育學校國小部	1	1	1	1
豐原區 Fengyuan	**57**	**58**	**64**	**65**
市立合作國小	3	4	4	4
市立南陽國小	15	15	16	17
市立翁子國小	3	2	2	3
市立富春國小	2	2	2	2
市立瑞穗國小	11	11	14	12
市立葫蘆墩國小	7	7	8	8
市立福陽國小	2	2	2	2
市立豐田國小	6	6	7	8
市立豐村國小	4	4	5	4
市立豐原國小	4	5	4	5

資料來源：國中小（含補校）定期公務統計報表網路填報作業系統。

附註:1.學生數為0者及附設國小部不列入本表校數統計。

2.附設國小部之教職員數、班級數、學生數及畢業生數均分別歸列本表各有關欄內。

Table 24. Summary of Elementary Schools in Taichung(Cont.13)

Unit：School、Person、Class

學生數 Number of Students				
總計 Grand Total			一年級Grade 1	
合計 Total	男 Male	女 Female	男 Male	女 Female
2,877	**1,479**	**1,398**	**260**	**258**
84	39	45	7	13
427	231	196	40	27
131	73	58	14	14
144	77	67	12	10
325	158	167	32	36
65	35	30	4	4
87	45	42	7	6
70	34	36	7	5
192	112	80	20	16
344	171	173	36	34
1,008	504	504	81	93
3,905	**2,064**	**1,841**	**384**	**330**
1,169	613	556	94	86
46	25	21	2	2
430	209	221	54	56
304	160	144	19	29
772	422	350	75	61
257	143	114	33	19
36	25	11	5	-
789	414	375	93	68
102	53	49	9	9
9,813	**5,081**	**4,732**	**935**	**857**
588	313	275	64	48
2,747	1,405	1,342	268	248
386	189	197	40	43
306	160	146	28	30
2,003	1,035	968	174	170
1,257	687	570	121	125
263	117	146	21	25
1,050	565	485	97	71
661	331	330	58	58
552	279	273	64	39

表24. 臺中市國民小學歷年概況總表(續14)

單位：所、人、班

學年度別 （地區及學校別） Academic Year (District & School)	學生數				
	二年級 Grade 2		三年級 Grade 3		四年級
	男 Male	女 Female	男 Male	女 Female	男 Male
霧峰區 Wufeng	**302**	**265**	**251**	**229**	**197**
市立五福國小	11	12	4	8	5
市立四德國小	44	38	41	41	27
市立光正國小	16	10	16	7	9
市立光復國(中)小	18	16	16	8	11
市立吉峰國小	26	30	28	25	25
市立峰谷國小	6	9	7	4	7
市立桐林國小	6	6	10	9	7
市立復興國小	7	6	5	10	4
市立萬豐國小	27	13	13	14	12
市立僑榮國小	28	30	39	21	19
市立霧峰國小	113	95	72	82	71
烏日區 Wuri	**393**	**319**	**298**	**306**	**296**
市立九德國小	120	93	90	99	106
市立五光國小	6	3	5	4	3
市立旭光國小	41	50	39	30	17
市立東園國小	24	22	28	21	25
市立烏日國小	74	47	59	62	74
市立喀哩國小	30	17	19	15	18
市立溪尾國小	6	2	1	2	3
市立僑仁國小	76	74	47	62	44
私立華德福大實驗教育學校國小部	16	11	10	11	6
豐原區 Fengyuan	**973**	**877**	**749**	**692**	**710**
市立合作國小	53	54	41	38	53
市立南陽國小	272	241	219	199	199
市立翁子國小	37	43	32	29	18
市立富春國小	37	28	23	23	21
市立瑞穗國小	197	158	149	145	147
市立葫蘆墩國小	130	101	113	77	95
市立福陽國小	23	28	23	17	21
市立豐田國小	105	96	81	76	78
市立豐村國小	65	65	40	48	40
市立豐原國小	54	63	28	40	38

資料來源：國中小（含補校）定期公務統計報表網路填報作業系統。

附註:1. 學生數為0者及附設國小部不列入本表校數統計。

2. 附設國小部之教職員數、班級數、學生數及畢業生數均分別歸列本表各有關欄內。

Table 24. Summary of Elementary Schools in Taichung(Cont.14)

Unit：School、Person、Class

Number of Students					上學年度畢業生數 Number of Graduates of Last Academic Year		
Grade 4	五年級Grade 5		六年級 Grade 6				
女 Female	男 Male	女 Female	男 Male	女 Female	合計 Total	男 Male	女 Female
195	**251**	**216**	**218**	**235**	**515**	**271**	**244**
3	9	5	3	4	14	7	7
34	43	17	36	39	81	49	32
8	13	11	5	8	26	10	16
7	11	11	9	15	26	13	13
16	29	29	18	31	73	41	32
6	6	2	5	5	11	6	5
11	7	6	8	4	9	5	4
10	2	2	9	3	12	6	6
10	21	14	19	13	40	21	19
22	25	30	24	36	55	29	26
68	85	89	82	77	168	84	84
284	**333**	**291**	**360**	**311**	**646**	**346**	**300**
88	100	98	103	92	216	116	100
4	3	7	6	1	11	7	4
33	28	30	30	22	52	24	28
22	26	21	38	29	49	28	21
55	69	58	71	67	126	68	58
16	19	20	24	27	49	25	24
2	8	2	2	3	2	1	1
57	77	53	77	61	126	66	60
7	3	2	9	9	15	11	4
718	**861**	**766**	**853**	**822**	**1,612**	**808**	**804**
35	59	46	43	54	86	35	51
211	206	226	241	217	533	270	263
24	24	25	38	33	65	33	32
27	24	20	27	18	44	21	23
153	200	167	168	175	274	136	138
84	124	76	104	107	201	95	106
19	15	26	14	31	39	19	20
62	97	81	107	99	174	85	89
61	67	48	61	50	108	59	49
42	45	51	50	38	88	55	33

表24. 臺中市國民小學歷年概況總表(續15)

單位：所、人、班

學年度別（地區及學校別）Academic Year (District & School)	校數 Number of Schools	教師數 Number of Teachers 合計 Total	男 Male	女 Female
后里區 Houli	**6**	**224**	**74**	**150**
市立七星國小	1	24	7	17
市立內埔國小	1	96	31	65
市立月眉國小	1	26	8	18
市立后里區泰安國小	1	12	5	7
市立后里國小	1	48	15	33
市立育英國小	1	18	8	10
石岡區 Shigang	**2**	**49**	**17**	**32**
市立土牛國小	1	20	5	15
市立石岡國小	1	29	12	17
東勢區 Dongshi	**10**	**232**	**79**	**153**
市立中山國小	1	27	9	18
市立中科國小	1	12	5	7
市立石角國小	1	14	6	8
市立石城國小	1	18	5	13
市立明正國小	1	12	6	6
市立東勢區成功國小	1	14	6	8
市立東勢國小	1	69	18	51
市立東新國小	1	22	8	14
市立新成國小	1	14	7	7
市立新盛國小	1	30	9	21
和平區 Heping	**8**	**127**	**49**	**78**
市立中坑國小	1	15	8	7
市立平等國小	1	12	5	7
市立白冷國小	1	12	4	8
市立自由國小	1	26	9	17
市立和平區和平國小	1	12	7	5
市立梨山國(中)小	1	12	1	11
市立博愛國小	1	22	9	13
市立博屋瑪國小	1	16	6	10

資料來源：國中小（含補校）定期公務統計報表網路填報作業系統。

附註:1.學生數為0者及附設國小部不列入本表校數統計。

2.附設國小部之教職員數、班級數、學生數及畢業生數均分別歸列本表各有關欄內。

Table 24. Summary of Elementary Schools in Taichung(Cont.15)

Unit：School、Person、Class

職員數 Number of Staffs			班級數 Number of Classes		
合計 Total	男 Male	女 Female	合計 Total	一年級 Grade 1	二年級 Grade 2
24	**3**	**21**	**120**	**20**	**21**
3	-	3	12	2	2
7	2	5	54	9	9
3	-	3	13	2	3
3	-	3	6	1	1
4	1	3	26	4	5
4	-	4	9	2	1
8	**2**	**6**	**25**	**4**	**5**
4	1	3	11	2	2
4	1	3	14	2	3
32	**2**	**30**	**115**	**19**	**19**
4	-	4	14	3	2
3	-	3	6	1	1
4	-	4	6	1	1
2	-	2	8	1	2
2	-	2	6	1	1
3	-	3	6	1	1
5	1	4	36	5	5
3	-	3	12	2	2
2	-	2	6	1	1
4	1	3	15	3	3
18	**4**	**14**	**60**	**10**	**10**
2	-	2	6	1	1
2	1	1	6	1	1
3	1	2	6	1	1
4	-	4	12	2	2
2	1	1	6	1	1
-	-	-	6	1	1
3	1	2	12	2	2
2	-	2	6	1	1

表24. 臺中市國民小學歷年概況總表(續16)

單位：所、人、班

學年度別 （地區及學校別） Academic Year (District & School)	班級數 Number of Classes			
	三年級 Grade 3	四年級 Grade 4	五年級 Grade 5	六年級 Grade 6
后里區 Houli	**18**	**20**	**20**	**21**
市立七星國小	2	2	2	2
市立內埔國小	8	10	9	9
市立月眉國小	2	2	2	2
市立后里區泰安國小	1	1	1	1
市立后里國小	4	4	4	5
市立育英國小	1	1	2	2
石岡區 Shigang	**3**	**4**	**4**	**5**
市立土牛國小	1	2	2	2
市立石岡國小	2	2	2	3
東勢區 Dongshi	**18**	**18**	**20**	**21**
市立中山國小	2	2	3	2
市立中科國小	1	1	1	1
市立石角國小	1	1	1	1
市立石城國小	1	1	2	1
市立明正國小	1	1	1	1
市立東勢區成功國小	1	1	1	1
市立東勢國小	6	6	6	8
市立東新國小	2	2	2	2
市立新成國小	1	1	1	1
市立新盛國小	2	2	2	3
和平區 Heping	**10**	**10**	**10**	**10**
市立中坑國小	1	1	1	1
市立平等國小	1	1	1	1
市立白冷國小	1	1	1	1
市立自由國小	2	2	2	2
市立和平區和平國小	1	1	1	1
市立梨山國(中)小	1	1	1	1
市立博愛國小	2	2	2	2
市立博屋瑪國小	1	1	1	1

資料來源：國中小（含補校）定期公務統計報表網路填報作業系統。

附註:1.學生數為0者及附設國小部不列入本表校數統計。

2.附設國小部之教職員數、班級數、學生數及畢業生數均分別歸列本表各有關欄內。

Table 24. Summary of Elementary Schools in Taichung(Cont.16)

Unit：School、Person、Class

學生數 Number of Students				
總計 Grand Total			一年級Grade 1	
合計 Total	男 Male	女 Female	男 Male	女 Female
2,805	**1,430**	**1,375**	**267**	**246**
254	129	125	19	31
1,401	720	681	132	121
251	134	117	22	17
119	62	57	15	8
615	303	312	61	50
165	82	83	18	19
498	**263**	**235**	**38**	**37**
216	117	99	19	12
282	146	136	19	25
1,955	**991**	**964**	**182**	**162**
308	160	148	34	33
32	20	12	3	5
33	15	18	3	6
68	32	36	9	4
35	24	11	6	-
78	35	43	3	11
779	408	371	64	53
236	102	134	21	16
69	37	32	6	9
317	158	159	33	25
402	**208**	**194**	**33**	**25**
52	27	25	2	4
40	22	18	5	5
28	15	13	6	2
37	19	18	3	-
37	16	21	2	4
94	49	45	6	2
53	32	21	4	2
61	28	33	5	6

表24. 臺中市國民小學歷年概況總表(續17)

單位：所、人、班

學年度別 （地區及學校別） Academic Year (District & School)	學生數				
	二年級 Grade 2		三年級 Grade 3		四年級
	男 Male	女 Female	男 Male	女 Female	男 Male
后里區 Houli	**266**	**254**	**220**	**209**	**222**
市立七星國小	26	23	25	16	15
市立內埔國小	131	106	113	107	127
市立月眉國小	28	26	24	19	17
市立后里區泰安國小	11	10	5	11	13
市立后里國小	56	75	44	46	41
市立育英國小	14	14	9	10	9
石岡區 Shigang	**44**	**53**	**38**	**30**	**40**
市立土牛國小	17	24	13	12	22
市立石岡國小	27	29	25	18	18
東勢區 Dongshi	**170**	**178**	**143**	**160**	**136**
市立中山國小	26	27	19	22	20
市立中科國小	6	2	1	1	3
市立石角國小	3	3	1	1	4
市立石城國小	4	6	4	10	3
市立明正國小	3	1	4	-	2
市立東勢區成功國小	9	5	6	6	7
市立東勢國小	49	78	70	67	60
市立東新國小	26	24	13	21	13
市立新成國小	10	3	9	7	6
市立新盛國小	34	29	16	25	18
和平區 Heping	**30**	**32**	**38**	**24**	**33**
市立中坑國小	6	4	3	3	4
市立平等國小	3	2	5	2	4
市立白冷國小	1	3	1	-	2
市立自由國小	3	3	2	2	4
市立和平區和平國小	3	3	5	4	2
市立梨山國(中)小	8	13	13	7	7
市立博愛國小	4	3	4	5	4
市立博屋瑪國小	2	1	5	1	6

資料來源：國中小（含補校）定期公務統計報表網路填報作業系統。

附註:1.學生數為0者及附設國小部不列入本表校數統計。

2.附設國小部之教職員數、班級數、學生數及畢業生數均分別歸列本表各有關欄內。

Table 24. Summary of Elementary Schools in Taichung(Cont.17)

Unit：School、Person、Class

Number of Students					上學年度畢業生數 Number of Graduates of Last Academic Year		
Grade 4	五年級Grade 5		六年級 Grade 6				
女 Female	男 Male	女 Female	男 Male	女 Female	合計 Total	男 Male	女 Female
201	**226**	**205**	**229**	**260**	**475**	**242**	**233**
17	18	17	26	21	31	17	14
104	107	108	110	135	227	114	113
16	25	15	18	24	63	32	31
7	9	8	9	13	18	9	9
48	49	44	52	49	99	50	49
9	18	13	14	18	37	20	17
29	**42**	**42**	**61**	**44**	**99**	**54**	**45**
14	17	17	29	20	44	25	19
15	25	25	32	24	55	29	26
143	**173**	**149**	**187**	**172**	**377**	**207**	**170**
23	34	22	27	21	72	37	35
2	6	-	1	2	7	4	3
3	2	2	2	3	11	6	5
5	7	5	5	6	4	3	1
6	2	2	7	2	6	1	5
6	5	7	5	8	19	12	7
53	70	52	95	68	156	84	72
25	18	25	11	23	43	27	16
2	1	6	5	5	9	6	3
18	28	28	29	34	50	27	23
30	**38**	**35**	**36**	**48**	**93**	**48**	**45**
1	6	6	6	7	5	3	2
-	2	6	3	3	10	5	5
3	3	4	2	1	8	5	3
4	2	4	5	5	12	7	5
2	2	6	2	2	9	6	3
7	8	3	7	13	20	7	13
2	10	3	6	6	16	8	8
11	5	3	5	11	13	7	6

表24. 臺中市國民小學歷年概況總表(續18)

單位：所、人、班

學年度別（地區及學校別）Academic Year (District & School)	校數 Number of Schools	教師數 Number of Teachers 合計 Total	男 Male	女 Female
新社區 Xinshe	**8**	**138**	**44**	**94**
市立大林國小	1	12	7	5
市立大南國小	1	25	8	17
市立中和國小	1	13	6	7
市立協成國小	1	12	3	9
市立崑山國小	1	12	6	6
市立新社區東興國小	1	10	7	3
市立新社國小	1	42	6	36
市立福民國小	1	12	1	11
潭子區 Tanzi	**7**	**477**	**126**	**351**
市立東寶國小	1	60	16	44
市立僑忠國小	1	44	15	29
市立潭子區新興國小	1	18	6	12
市立潭子國小	1	75	23	52
市立潭陽國小	1	99	23	76
市立頭家國小	1	109	23	86
私立華盛頓國小	1	72	20	52
大雅區 Daya	**8**	**438**	**118**	**320**
市立三和國小	1	59	10	49
市立上楓國小	1	51	16	35
市立大明國小	1	103	24	79
市立大雅國小	1	107	35	72
市立六寶國小	1	42	9	33
市立文雅國小	1	46	12	34
市立汝鎏國小	1	12	5	7
市立陽明國小	1	18	7	11
神岡區 Shengang	**5**	**246**	**64**	**182**
市立圳堵國小	1	35	8	27
市立岸裡國小	1	35	7	28
市立社口國小	1	84	23	61
市立神岡國小	1	57	16	41
市立豐洲國小	1	35	10	25

資料來源：國中小（含補校）定期公務統計報表網路填報作業系統。

附註:1. 學生數為0者及附設國小部不列入本表校數統計。

2. 附設國小部之教職員數、班級數、學生數及畢業生數均分別歸列本表各有關欄內。

Table 24. Summary of Elementary Schools in Taichung(Cont.18)

Unit：School、Person、Class

職員數 Number of Staffs			班級數 Number of Classes		
合計 Total	男 Male	女 Female	合計 Total	一年級 Grade 1	二年級 Grade 2
25	**7**	**18**	**70**	**12**	**12**
4	2	2	6	1	1
4	2	2	13	2	2
2	-	2	6	1	1
4	-	4	6	1	1
2	1	1	6	1	1
3	1	2	5	1	1
4	1	3	22	4	4
2	-	2	6	1	1
36	**4**	**32**	**265**	**45**	**45**
4	1	3	33	6	5
4	-	4	24	4	5
2	-	2	9	2	2
6	2	4	41	6	7
6	-	6	54	9	9
7	1	6	62	11	10
7	-	7	42	7	7
36	**5**	**31**	**233**	**40**	**43**
4	-	4	32	5	5
4	1	3	25	4	5
6	-	6	56	10	11
8	2	6	58	10	10
4	1	3	22	4	4
4	1	3	25	4	5
2	-	2	6	1	1
4	-	4	9	2	2
22	**1**	**21**	**130**	**22**	**23**
4	-	4	18	3	3
4	-	4	18	3	3
6	1	5	46	8	8
4	-	4	30	5	6
4	-	4	18	3	3

表24. 臺中市國民小學歷年概況總表(續19)

單位：所、人、班

學年度別 （地區及學校別） Academic Year (District & School)	班級數 Number of Classes			
	三年級 Grade 3	四年級 Grade 4	五年級 Grade 5	六年級 Grade 6
新社區 Xinshe	**11**	**11**	**12**	**12**
市立大林國小	1	1	1	1
市立大南國小	2	3	2	2
市立中和國小	1	1	1	1
市立協成國小	1	1	1	1
市立崑山國小	1	1	1	1
市立新社區東興國小	1	-	1	1
市立新社國小	3	3	4	4
市立福民國小	1	1	1	1
潭子區 Tanzi	**42**	**40**	**46**	**47**
市立東寶國小	5	5	6	6
市立僑忠國小	4	3	4	4
市立潭子區新興國小	1	1	2	1
市立潭子國小	6	7	7	8
市立潭陽國小	9	7	9	11
市立頭家國小	10	10	11	10
私立華盛頓國小	7	7	7	7
大雅區 Daya	**37**	**34**	**40**	**39**
市立三和國小	5	5	7	5
市立上楓國小	4	4	4	4
市立大明國小	9	8	9	9
市立大雅國小	9	8	11	10
市立六寶國小	4	3	3	4
市立文雅國小	4	4	4	4
市立汝鎏國小	1	1	1	1
市立陽明國小	1	1	1	2
神岡區 Shengang	**22**	**20**	**21**	**22**
市立圳堵國小	3	3	3	3
市立岸裡國小	3	3	3	3
市立社口國小	9	6	7	8
市立神岡國小	4	5	5	5
市立豐洲國小	3	3	3	3

資料來源：國中小（含補校）定期公務統計報表網路填報作業系統。

附註:1. 學生數為0者及附設國小部不列入本表校數統計。

2. 附設國小部之教職員數、班級數、學生數及畢業生數均分別歸列本表各有關欄內。

Table 24. Summary of Elementary Schools in Taichung(Cont.19)

Unit：School、Person、Class

學生數 Number of Students				
總計 Grand Total			一年級Grade 1	
合計 Total	男 Male	女 Female	男 Male	女 Female
971	**508**	**463**	**92**	**80**
23	15	8	3	1
280	144	136	22	23
17	6	11	1	1
72	31	41	7	6
28	11	17	-	2
39	20	19	4	2
491	271	220	51	45
21	10	11	4	-
7,095	**3,673**	**3,422**	**639**	**593**
797	381	416	77	65
583	319	264	55	35
179	104	75	26	10
1,009	529	480	73	81
1,355	669	686	122	131
1,831	952	879	167	155
1,341	719	622	119	116
5,783	**2,971**	**2,812**	**520**	**521**
753	387	366	70	60
588	321	267	54	51
1,550	775	775	132	148
1,519	775	744	142	145
528	264	264	45	47
607	326	281	50	50
91	48	43	10	7
147	75	72	17	13
3,076	**1,647**	**1,429**	**269**	**284**
413	209	204	34	42
382	198	184	31	25
1,127	610	517	101	107
724	407	317	76	66
430	223	207	27	44

表24. 臺中市國民小學歷年概況總表(續20)

單位：所、人、班

學年度別 （地區及學校別） Academic Year (District & School)	學生數				
	二年級 Grade 2		三年級 Grade 3		四年級
	男 Male	女 Female	男 Male	女 Female	男 Male
新社區 Xinshe	**96**	**78**	**63**	**77**	**72**
市立大林國小	4	1	4	1	3
市立大南國小	28	15	21	23	27
市立中和國小	2	1	1	2	1
市立協成國小	6	8	2	8	1
市立崑山國小	2	6	4	1	1
市立新社區東興國小	3	6	3	4	-
市立新社國小	48	40	26	38	39
市立福民國小	3	1	2	-	-
潭子區 Tanzi	**661**	**624**	**564**	**574**	**543**
市立東寶國小	64	74	53	76	59
市立僑忠國小	68	60	50	38	41
市立潭子區新興國小	17	20	15	11	14
市立潭子國小	102	85	87	74	86
市立潭陽國小	128	117	96	121	80
市立頭家國小	172	144	143	151	151
私立華盛頓國小	110	124	120	103	112
大雅區 Daya	**535**	**565**	**475**	**417**	**459**
市立三和國小	65	75	58	56	68
市立上楓國小	59	62	51	43	50
市立大明國小	153	160	120	119	111
市立大雅國小	134	139	134	112	109
市立六寶國小	39	48	44	43	50
市立文雅國小	62	61	54	29	53
市立汝鎏國小	4	9	7	7	8
市立陽明國小	19	11	7	8	10
神岡區 Shengang	**301**	**247**	**263**	**214**	**281**
市立圳堵國小	39	27	35	26	37
市立岸裡國小	27	30	28	38	39
市立社口國小	125	98	104	69	94
市立神岡國小	67	50	60	53	68
市立豐洲國小	43	42	36	28	43

資料來源：國中小（含補校）定期公務統計報表網路填報作業系統。

附註:1. 學生數為0者及附設國小部不列入本表校數統計。

2. 附設國小部之教職員數、班級數、學生數及畢業生數均分別歸列本表各有關欄內。

Table 24. Summary of Elementary Schools in Taichung(Cont.20)

Unit：School、Person、Class

Number of Students					上學年度畢業生數 Number of Graduates of Last Academic Year		
Grade 4	五年級Grade 5		六年級 Grade 6				
女 Female	男 Male	女 Female	男 Male	女 Female	合計 Total	男 Male	女 Female
67	**88**	**77**	**97**	**84**	**182**	**84**	**98**
1	-	1	1	3	5	3	2
26	20	27	26	22	47	21	26
1	1	3	-	3	5	3	2
6	9	8	6	5	13	5	8
1	3	1	1	6	5	3	2
-	4	3	6	4	14	7	7
27	51	32	56	38	88	41	47
5	-	2	1	3	5	1	4
507	**644**	**540**	**622**	**584**	**1,224**	**631**	**593**
69	64	60	64	72	136	76	60
36	49	55	56	40	111	64	47
8	21	13	11	13	33	15	18
79	94	74	87	87	190	95	95
86	126	101	117	130	233	111	122
136	164	148	155	145	306	158	148
93	126	89	132	97	215	112	103
405	**479**	**424**	**503**	**480**	**1,025**	**492**	**533**
47	68	57	58	71	124	62	62
35	54	28	53	48	100	51	49
111	130	113	129	124	251	112	139
108	118	118	138	122	312	160	152
35	38	41	48	50	97	46	51
50	53	47	54	44	98	42	56
7	9	8	10	5	17	6	11
12	9	12	13	16	26	13	13
207	**263**	**221**	**270**	**256**	**562**	**287**	**275**
32	32	35	32	42	81	41	40
31	39	28	34	32	88	48	40
67	94	80	92	96	190	102	88
54	64	50	72	44	123	58	65
23	34	28	40	42	80	38	42

表24. 臺中市國民小學歷年概況總表(續21)

單位：所、人、班

學年度別（地區及學校別）Academic Year (District & School)	校數 Number of Schools	教師數 Number of Teachers		
		合計 Total	男 Male	女 Female
大肚區 Dadu	**7**	**254**	**73**	**181**
市立大肚國小	1	79	13	66
市立大忠國小	1	21	5	16
市立山陽國小	1	18	5	13
市立永順國小	1	24	10	14
市立追分國小	1	46	19	27
市立瑞井國小	1	26	6	20
市立瑞峰國小	1	40	15	25
沙鹿區 Shalu	**7**	**425**	**127**	**298**
市立公明國小	1	29	10	19
市立公館國小	1	12	7	5
市立文光國小	1	37	9	28
市立北勢國小	1	115	38	77
市立竹林國小	1	90	30	60
市立沙鹿國小	1	98	22	76
市立鹿峰國小	1	44	11	33
龍井區 Longjing	**7**	**283**	**99**	**184**
市立龍山國小	1	34	11	23
市立龍井國小	1	43	17	26
市立龍泉國小	1	55	19	36
市立龍津國小	1	41	18	23
市立龍峰國小	1	65	18	47
市立龍海國小	1	32	11	21
市立龍港國小	1	13	5	8
梧棲區 Wuqi	**6**	**270**	**61**	**209**
市立大德國小	1	80	19	61
市立中港國小	1	13	6	7
市立永寧國小	1	30	6	24
市立梧南國小	1	16	3	13
市立梧棲區中正國小	1	75	12	63
市立梧棲國小	1	53	15	38
市立善水國(中)小	-	3	-	3

資料來源：國中小（含補校）定期公務統計報表網路填報作業系統。

附註:1.學生數為0者及附設國小部不列入本表校數統計。

2.附設國小部之教職員數、班級數、學生數及畢業生數均分別歸列本表各有關欄內。

Table 24. Summary of Elementary Schools in Taichung(Cont. 21)

Unit：School、Person、Class

職員數 Number of Staffs			班級數 Number of Classes		
合計 Total	男 Male	女 Female	合計 Total	一年級 Grade 1	二年級 Grade 2
26	**5**	**21**	**132**	**25**	**24**
7	3	4	43	8	8
3	1	2	10	2	2
2	-	2	7	1	2
3	-	3	12	2	2
4	-	4	25	5	4
3	-	3	14	3	3
4	1	3	21	4	3
37	**8**	**29**	**227**	**38**	**43**
4	1	3	14	2	3
4	1	3	6	1	1
4	-	4	19	3	4
7	2	5	64	12	12
7	1	6	51	8	10
7	2	5	53	8	9
4	1	3	20	4	4
28	**4**	**24**	**146**	**25**	**25**
4	1	3	17	3	3
4	1	3	21	3	4
4	-	4	30	6	5
5	-	5	20	3	3
5	1	4	35	6	6
4	1	3	17	3	3
2	-	2	6	1	1
25	**5**	**20**	**142**	**28**	**24**
6	2	4	41	8	7
2	-	2	6	1	1
4	1	3	15	3	2
2	-	2	8	2	2
7	1	6	41	9	7
4	1	3	29	5	5
-	-	-	2	-	-

表24. 臺中市國民小學歷年概況總表(續22)

單位：所、人、班

學年度別 （地區及學校別） Academic Year (District & School)	班級數 Number of Classes			
	三年級 Grade 3	四年級 Grade 4	五年級 Grade 5	六年級 Grade 6
大肚區 Dadu	**19**	**20**	**22**	**22**
市立大肚國小	6	6	8	7
市立大忠國小	1	2	1	2
市立山陽國小	1	1	1	1
市立永順國小	2	2	2	2
市立追分國小	4	4	4	4
市立瑞井國小	2	2	2	2
市立瑞峰國小	3	3	4	4
沙鹿區 Shalu	**37**	**36**	**35**	**38**
市立公明國小	2	2	2	3
市立公館國小	1	1	1	1
市立文光國小	3	3	3	3
市立北勢國小	11	9	10	10
市立竹林國小	8	8	8	9
市立沙鹿國小	9	10	8	9
市立鹿峰國小	3	3	3	3
龍井區 Longjing	**23**	**23**	**24**	**26**
市立龍山國小	3	2	3	3
市立龍井國小	3	3	4	4
市立龍泉國小	5	5	4	5
市立龍津國小	3	3	3	5
市立龍峰國小	6	6	6	5
市立龍海國小	2	3	3	3
市立龍港國小	1	1	1	1
梧棲區 Wuqi	**22**	**22**	**22**	**24**
市立大德國小	6	7	6	7
市立中港國小	1	1	1	1
市立永寧國小	2	3	2	3
市立梧南國小	1	1	1	1
市立梧棲區中正國小	7	6	6	6
市立梧棲國小	5	4	5	5
市立善水國(中)小	-	-	1	1

資料來源：國中小（含補校）定期公務統計報表網路填報作業系統。

附註:1.學生數為0者及附設國小部不列入本表校數統計。

2.附設國小部之教職員數、班級數、學生數及畢業生數均分別歸列本表各有關欄內。

Table 24. Summary of Elementary Schools in Taichung(Cont. 22)

Unit：School、Person、Class

學生數 Number of Students				
總計 Grand Total			一年級Grade 1	
合計 Total	男 Male	女 Female	男 Male	女 Female
2,972	**1,547**	**1,425**	**280**	**297**
1,071	541	530	92	96
179	97	82	23	19
147	77	70	18	9
231	129	102	26	25
598	307	291	57	54
282	152	130	29	40
464	244	220	35	54
5,819	**3,050**	**2,769**	**521**	**463**
292	154	138	26	20
75	41	34	8	6
436	228	208	42	30
1,729	912	817	174	156
1,364	720	644	109	102
1,430	740	690	112	111
493	255	238	50	38
3,361	**1,755**	**1,606**	**341**	**266**
393	221	172	45	36
483	258	225	45	26
754	389	365	81	66
433	210	223	46	30
836	436	400	81	65
373	195	178	39	33
89	46	43	4	10
3,574	**1,814**	**1,760**	**364**	**345**
1,255	652	603	130	111
91	40	51	6	7
313	150	163	33	31
165	83	82	15	21
1,048	539	509	110	116
702	350	352	70	59
-	-	-	-	-

表24. 臺中市國民小學歷年概況總表(續23)

單位：所、人、班

學年度別 （地區及學校別） Academic Year (District & School)	學生數				
	二年級 Grade 2		三年級 Grade 3		四年級
	男 Male	女 Female	男 Male	女 Female	男 Male
大肚區 Dadu	**276**	**258**	**249**	**200**	**218**
市立大肚國小	99	113	86	73	79
市立大忠國小	13	17	16	8	16
市立山陽國小	20	15	8	11	11
市立永順國小	21	20	19	16	23
市立追分國小	54	49	48	44	38
市立瑞井國小	34	23	32	15	15
市立瑞峰國小	35	21	40	33	36
沙鹿區 Shalu	**604**	**520**	**497**	**421**	**472**
市立公明國小	26	25	22	23	24
市立公館國小	4	5	7	4	6
市立文光國小	61	32	30	36	34
市立北勢國小	165	175	150	127	134
市立竹林國小	148	118	123	88	109
市立沙鹿國小	151	117	124	109	128
市立鹿峰國小	49	48	41	34	37
龍井區 Longjing	**296**	**290**	**244**	**259**	**280**
市立龍山國小	36	37	36	22	29
市立龍井國小	43	39	27	46	44
市立龍泉國小	59	71	58	55	64
市立龍津國小	30	39	26	36	38
市立龍峰國小	86	69	69	72	59
市立龍海國小	32	32	23	22	35
市立龍港國小	10	3	5	6	11
梧棲區 Wuqi	**322**	**331**	**275**	**286**	**309**
市立大德國小	107	112	93	93	119
市立中港國小	9	10	10	7	10
市立永寧國小	27	26	15	22	25
市立梧南國小	19	12	11	13	19
市立梧棲區中正國小	94	102	84	92	85
市立梧棲國小	66	69	62	59	51
市立善水國(中)小	-	-	-	-	-

資料來源：國中小（含補校）定期公務統計報表網路填報作業系統。

附註:1.學生數為0者及附設國小部不列入本表校數統計。

2.附設國小部之教職員數、班級數、學生數及畢業生數均分別歸列本表各有關欄內。

Table 24. Summary of Elementary Schools in Taichung(Cont.23)

Unit：School、Person、Class

Number of Students					上學年度畢業生數 Number of Graduates of Last Academic Year		
Grade 4	五年級Grade 5		六年級 Grade 6				
女 Female	男 Male	女 Female	男 Male	女 Female	合計 Total	男 Male	女 Female
191	**269**	**224**	**255**	**255**	**494**	**254**	**240**
69	97	89	88	90	184	85	99
9	10	13	19	16	38	20	18
12	9	12	11	11	22	7	15
15	20	14	20	12	28	12	16
42	54	47	56	55	104	55	49
19	26	14	16	19	28	14	14
25	53	35	45	52	90	61	29
434	**439**	**456**	**517**	**475**	**965**	**499**	**466**
17	22	30	34	23	62	30	32
4	11	7	5	8	15	8	7
38	30	33	31	39	82	48	34
121	132	131	157	107	274	140	134
102	101	108	130	126	236	110	126
113	98	112	127	128	218	124	94
39	45	35	33	44	78	39	39
236	**302**	**275**	**292**	**280**	**613**	**310**	**303**
18	46	28	29	31	64	28	36
29	53	44	46	41	113	67	46
52	64	52	63	69	129	66	63
39	28	37	42	42	69	36	33
55	71	76	70	63	138	72	66
36	31	30	35	25	82	33	49
7	9	8	7	9	18	8	10
243	**275**	**260**	**269**	**295**	**611**	**307**	**304**
99	98	82	105	106	212	98	114
7	1	11	4	9	13	5	8
29	29	22	21	33	46	30	16
8	10	18	9	10	20	12	8
64	87	65	79	70	161	82	79
36	50	62	51	67	159	80	79
-	-	-	-	-	-	-	-

表24. 臺中市國民小學歷年概況總表(續24)

單位：所、人、班

學年度別（地區及學校別）Academic Year (District & School)	校數 Number of Schools	教師數 Number of Teachers		
		合計 Total	男 Male	女 Female
清水區 Qingshui	**11**	**379**	**130**	**249**
市立三田國小	1	32	14	18
市立大秀國小	1	40	20	20
市立大楊國小	1	13	6	7
市立甲南國小	1	15	6	9
市立西寧國小	1	46	13	33
市立吳厝國小	1	12	4	8
市立東山國小	1	12	9	3
市立建國國小	1	55	10	45
市立高美國小	1	24	11	13
市立清水國小	1	114	33	81
市立橫榔國小	1	16	4	12
大甲區 Dajia	**10**	**387**	**115**	**272**
市立大甲區文昌國小	1	69	18	51
市立大甲國小	1	92	24	68
市立文武國小	1	12	4	8
市立日南國小	1	44	7	37
市立西岐國小	1	20	8	12
市立東明國小	1	12	4	8
市立東陽國小	1	25	8	17
市立華龍國小	1	31	13	18
市立順天國小	1	68	26	42
市立德化國小	1	14	3	11
外埔區 Waipu	**5**	**111**	**35**	**76**
市立水美國小	1	12	4	8
市立外埔國小	1	57	18	39
市立安定國小	1	14	2	12
市立馬鳴國小	1	14	4	10
市立鐵山國小	1	14	7	7
大安區 Da'an	**4**	**66**	**19**	**47**
市立三光國小	1	12	2	10
市立大安區永安國小	1	14	4	10
市立大安國小	1	26	8	18
市立海墘國小	1	14	5	9

資料來源：國中小（含補校）定期公務統計報表網路填報作業系統。

附註:1.學生數為0者及附設國小部不列入本表校數統計。

2.附設國小部之教職員數、班級數、學生數及畢業生數均分別歸列本表各有關欄內。

Table 24. Summary of Elementary Schools in Taichung(Cont. 24)

Unit：School、Person、Class

職員數 Number of Staffs			班級數 Number of Classes		
合計 Total	男 Male	女 Female	合計 Total	一年級 Grade 1	二年級 Grade 2
42	**6**	**36**	**201**	**35**	**35**
4	-	4	15	2	2
4	-	4	22	4	4
1	-	1	6	1	1
3	1	2	6	1	1
4	1	3	26	4	5
2	1	1	6	1	1
4	-	4	6	1	1
4	1	3	30	6	6
4	-	4	12	2	2
9	2	7	63	11	11
3	-	3	9	2	1
36	**5**	**31**	**207**	**37**	**38**
4	-	4	38	7	7
6	1	5	51	9	9
2	1	1	6	1	1
4	1	3	23	4	5
3	1	2	11	2	2
2	-	2	6	1	1
4	1	3	12	2	2
4	-	4	17	3	4
4	-	4	36	6	6
3	-	3	7	2	1
13	**2**	**11**	**55**	**9**	**10**
2	-	2	6	1	1
4	1	3	31	5	6
3	1	2	6	1	1
2	-	2	6	1	1
2	-	2	6	1	1
12	**1**	**11**	**31**	**5**	**5**
2	-	2	6	1	1
4	-	4	6	1	1
4	1	3	12	2	2
2	-	2	7	1	1

表24. 臺中市國民小學歷年概況總表(續25)

單位：所、人、班

學年度別（地區及學校別）Academic Year (District & School)	班級數 Number of Classes			
	三年級 Grade 3	四年級 Grade 4	五年級 Grade 5	六年級 Grade 6
清水區 Qingshui	**33**	**31**	**33**	**34**
市立三田國小	2	3	3	3
市立大秀國小	4	3	3	4
市立大楊國小	1	1	1	1
市立甲南國小	1	1	1	1
市立西寧國小	4	4	4	5
市立吳厝國小	1	1	1	1
市立東山國小	1	1	1	1
市立建國國小	5	4	5	4
市立高美國小	2	2	2	2
市立清水國小	10	10	11	10
市立橫榔國小	2	1	1	2
大甲區 Dajia	**31**	**30**	**35**	**36**
市立大甲區文昌國小	6	5	6	7
市立大甲國小	8	8	9	8
市立文武國小	1	1	1	1
市立日南國小	3	3	4	4
市立西岐國小	2	1	2	2
市立東明國小	1	1	1	1
市立東陽國小	2	2	2	2
市立華龍國小	2	2	3	3
市立順天國小	5	6	6	7
市立德化國小	1	1	1	1
外埔區 Waipu	**9**	**8**	**10**	**9**
市立水美國小	1	1	1	1
市立外埔國小	5	4	6	5
市立安定國小	1	1	1	1
市立馬鳴國小	1	1	1	1
市立鐵山國小	1	1	1	1
大安區 Da'an	**5**	**5**	**5**	**6**
市立三光國小	1	1	1	1
市立大安區永安國小	1	1	1	1
市立大安國小	2	2	2	2
市立海墘國小	1	1	1	2

資料來源：國中小（含補校）定期公務統計報表網路填報作業系統。

附註:1.學生數為0者及附設國小部不列入本表校數統計。

2.附設國小部之教職員數、班級數、學生數及畢業生數均分別歸列本表各有關欄內。

Table 24. Summary of Elementary Schools in Taichung(Cont. 25)

Unit：School、Person、Class

學生數 Number of Students				
總計 Grand Total			一年級Grade 1	
合計 Total	男 Male	女 Female	男 Male	女 Female
4,677	**2,380**	**2,297**	**418**	**412**
324	145	179	24	34
665	352	313	61	51
100	46	54	11	9
103	53	50	8	6
663	334	329	54	54
71	30	41	1	6
61	29	32	4	6
761	395	366	74	79
234	125	109	25	17
1,524	775	749	137	137
171	96	75	19	13
4,838	**2,557**	**2,281**	**478**	**397**
1,023	521	502	95	86
1,371	747	624	131	106
63	37	26	6	3
554	300	254	62	43
174	88	86	19	19
60	28	32	4	3
195	100	95	19	18
369	196	173	39	27
881	463	418	84	79
148	77	71	19	13
1,042	**545**	**497**	**97**	**80**
64	35	29	4	4
771	404	367	74	64
89	52	37	10	4
57	31	26	5	3
61	23	38	4	5
520	**267**	**253**	**43**	**42**
50	21	29	2	5
122	65	57	13	9
229	116	113	17	21
119	65	54	11	7

表24. 臺中市國民小學歷年概況總表(續26完)

單位：所、人、班

學年度別 （地區及學校別） Academic Year (District & School)	學生數				
	二年級 Grade 2		三年級 Grade 3		四年級
	男 Male	女 Female	男 Male	女 Female	男 Male
清水區 Qingshui	**425**	**411**	**389**	**371**	**383**
市立三田國小	25	22	29	27	18
市立大秀國小	66	61	60	58	54
市立大楊國小	9	9	10	12	10
市立甲南國小	12	10	2	5	8
市立西寧國小	63	58	60	46	51
市立吳厝國小	10	7	6	5	5
市立東山國小	4	9	3	3	10
市立建國國小	76	71	55	71	58
市立高美國小	19	16	24	17	19
市立清水國小	131	132	121	118	133
市立橫榔國小	10	16	19	9	17
大甲區 Dajia	**445**	**433**	**384**	**347**	**369**
市立大甲區文昌國小	96	87	80	77	60
市立大甲國小	125	125	118	85	113
市立文武國小	7	2	5	8	5
市立日南國小	52	55	39	40	46
市立西岐國小	15	14	15	14	12
市立東明國小	5	4	3	8	8
市立東陽國小	17	19	14	16	12
市立華龍國小	36	49	29	24	22
市立順天國小	79	66	66	63	77
市立德化國小	13	12	15	12	14
外埔區 Waipu	**94**	**87**	**86**	**84**	**84**
市立水美國小	4	2	9	9	6
市立外埔國小	78	66	60	61	54
市立安定國小	8	8	7	4	11
市立馬鳴國小	2	5	5	6	8
市立鐵山國小	2	6	5	4	5
大安區 Da'an	**41**	**47**	**42**	**35**	**39**
市立三光國小	3	6	2	3	5
市立大安區永安國小	12	8	11	11	8
市立大安國小	15	24	22	15	14
市立海墘國小	11	9	7	6	12

資料來源：國中小（含補校）定期公務統計報表網路填報作業系統。

附註:1.學生數為0者及附設國小部不列入本表校數統計。

2.附設國小部之教職員數、班級數、學生數及畢業生數均分別歸列本表各有關欄內。

Table 24. Summary of Elementary Schools in Taichung(Cont.26 End)

Unit：School、Person、Class

Number of Students					上學年度畢業生數 Number of Graduates of Last Academic Year		
Grade 4	五年級Grade 5		六年級 Grade 6				
女 Female	男 Male	女 Female	男 Male	女 Female	合計 Total	男 Male	女 Female
327	**368**	**387**	**397**	**389**	**811**	**437**	**374**
27	21	33	28	36	65	36	29
39	53	52	58	52	108	63	45
11	3	7	3	6	12	8	4
10	8	8	15	11	24	14	10
46	57	51	49	74	129	70	59
9	4	10	4	4	10	8	2
4	5	3	3	7	13	9	4
40	63	59	69	46	105	48	57
16	17	20	21	23	37	19	18
112	124	133	129	117	281	146	135
13	13	11	18	13	27	16	11
341	**423**	**371**	**458**	**392**	**829**	**437**	**392**
79	85	83	105	90	159	87	72
94	144	102	116	112	234	123	111
6	1	3	13	4	8	3	5
37	49	36	52	43	116	64	52
9	13	15	14	15	31	16	15
4	3	7	5	6	8	4	4
13	16	14	22	15	28	18	10
21	36	24	34	28	66	34	32
68	68	75	89	67	152	76	76
10	8	12	8	12	27	12	15
72	**93**	**83**	**91**	**91**	**173**	**79**	**94**
6	6	4	6	4	10	5	5
51	72	59	66	66	131	55	76
3	5	7	11	11	13	7	6
6	7	1	4	5	11	8	3
6	3	12	4	5	8	4	4
45	**48**	**34**	**54**	**50**	**95**	**45**	**50**
8	3	2	6	5	8	6	2
12	11	5	10	12	22	10	12
17	27	19	21	17	43	18	25
8	7	8	17	16	22	11	11

表25. 臺中市國民小學歷年各年級原住民學生數

單位：人

學年度別 (族籍別) Academic Year (Racial)		總計 Grand Total			一年級 Grade 1			二年級 Grade 2		
		合計 Total	男 Male	女 Female	合計 Total	男 Male	女 Female	合計 Total	男 Male	女 Female
98 學年度	2009-10	3,401	1,765	1,636	475	257	218	584	295	289
99 學年度	2010-11	3,328	1,718	1,610	503	253	250	483	261	222
100 學年度	2011-12	3,301	1,697	1,604	529	289	240	498	242	256
101 學年度	2012-13	3,272	1,682	1,590	479	238	241	551	309	242
102 學年度	2013-14	3,271	1,704	1,567	548	294	254	491	254	237
103 學年度	2014-15	3,216	1,655	1,561	521	249	272	564	297	267
104 學年度	2015-16	3,246	1,650	1,596	529	268	261	521	255	266
105 學年度	2016-17	3,259	1,675	1,584	519	267	252	536	270	266
106 學年度	2017-18	3,241	1,648	1,593	524	279	245	540	277	263
107 學年度	2018-19	3,391	1,713	1,678	575	280	295	559	298	261
108 學年度	**2019-20**	**3,377**	**1,700**	**1,677**	**601**	**301**	**300**	**576**	**289**	**287**
阿美族 Amis		1,004	510	494	190	100	90	171	88	83
泰雅族 Atayal		805	399	406	140	74	66	130	58	72
排灣族 Paiwan		713	364	349	118	58	60	124	68	56
布農族 Bunun		497	240	257	91	38	53	84	35	49
卑南族 Puyuma		52	30	22	7	5	2	8	5	3
鄒(曹)族 Tsou		24	11	13	4	1	3	5	4	1
魯凱族 Rukai		40	19	21	8	4	4	7	3	4
賽夏族 Saisiyat		17	9	8	4	1	3	5	2	3
雅美族 Yami		24	14	10	5	3	2	5	4	1
邵族 Thao		16	7	9	1	-	1	5	2	3
噶瑪蘭族 Kavalan		6	2	4	1	-	1	1	1	-
太魯閣族 Truku		85	48	37	11	7	4	18	11	7
撒奇萊雅族 Sakizaya		3	1	2	-	-	-	1	-	1
賽德克族 Sdeiq		88	45	43	21	10	11	11	8	3
拉阿魯哇族 Hla'alua		-	-	-	-	-	-	-	-	-
卡那卡那富族 Kanakanavu		3	1	2	-	-	-	1	-	1
尚未申報族籍 Undeclared		-	-	-	-	-	-	-	-	-

資料來源：國中小（含補校）定期公務統計報表網路填報作業系統。

附註：本表含附設國小部之學生數。

Table 25. Number of Indigenous Students in Elementary Schools by Grade in Taichung

Unit：Person

三年級 Grade 3			四年級 Grade 4			五年級 Grade 5			六年級 Grade 6		
合計 Total	男 Male	女 Female	合計 Total	男 Male	女 Female	合計 Total	男 Male	女 Female	合計 Total	男 Male	女 Female
553	283	270	592	309	283	593	302	291	604	319	285
580	298	282	554	284	270	590	310	280	618	312	306
516	272	244	585	299	286	570	292	278	603	303	300
523	249	274	531	277	254	595	307	288	593	302	291
562	306	256	524	249	275	535	284	251	611	317	294
494	262	232	576	303	273	527	258	269	534	286	248
585	307	278	504	259	245	582	308	274	525	253	272
519	255	264	591	311	280	499	256	243	595	316	279
543	267	276	533	257	276	589	313	276	512	255	257
539	274	265	552	272	280	550	266	284	616	323	293
559	**293**	**266**	**542**	**275**	**267**	**564**	**278**	**286**	**535**	**264**	**271**
167	85	82	146	67	79	172	95	77	158	75	83
133	65	68	137	69	68	126	61	65	139	72	67
124	67	57	126	64	62	114	58	56	107	49	58
73	46	27	82	46	36	90	34	56	77	41	36
9	4	5	10	7	3	11	5	6	7	4	3
2	1	1	5	2	3	6	2	4	2	1	1
10	5	5	4	2	2	4	2	2	7	3	4
-	-	-	5	4	1	1	1	-	2	1	1
5	2	3	4	2	2	4	2	2	1	1	-
3	2	1	2	-	2	4	2	2	1	1	-
-	-	-	1	-	1	-	-	-	3	1	2
16	7	9	12	7	5	14	7	7	14	9	5
-	-	-	1	1	-	-	-	-	1	-	1
16	8	8	7	4	3	17	9	8	16	6	10
-	-	-	-	-	-	-	-	-	-	-	-
1	1	-	-	-	-	1	-	1	-	-	-
-	-	-	-	-	-	-	-	-	-	-	-

表26. 臺中市國民小學歷年各年級新住民子女學生數

單位：人

學年度別 (族籍別) Academic Year (Racial)		總計 Grand Total			一年級 Grade 1			二年級 Grade 2		
		合計 Total	男 Male	女 Female	合計 Total	男 Male	女 Female	合計 Total	男 Male	女 Female
98 學年度	2009-10	13,368	6,880	6,488	2,778	1,460	1,318	2,946	1,564	1,382
99 學年度	2010-11	14,997	7,680	7,317	2,720	1,360	1,360	2,892	1,493	1,399
100 學年度	2011-12	16,175	8,314	7,861	2,504	1,318	1,186	2,828	1,415	1,413
101 學年度	2012-13	16,655	8,598	8,057	2,416	1,250	1,166	2,625	1,381	1,244
102 學年度	2013-14	16,373	8,474	7,899	2,097	1,075	1,022	2,524	1,328	1,196
103 學年度	2014-15	15,296	7,864	7,432	1,828	933	895	2,156	1,108	1,048
104 學年度	2015-16	14,089	7,236	6,853	1,617	828	789	1,920	981	939
105 學年度	2016-17	12,916	6,719	6,197	1,521	800	721	1,733	889	844
106學年度	2017-18	11,576	5,967	5,609	1,452	760	692	1,586	836	750
107學年度	2018-19	10,703	5,498	5,205	1,550	761	789	1,502	781	721
108學年度	**2019-20**	**10,066**	**5,184**	**4,882**	**1,485**	**774**	**711**	**1,610**	**795**	**815**
中國大陸	Mainland China	4,985	2,573	2,412	743	393	350	805	411	394
港、澳	Hong Kong & Macao	151	79	72	21	9	12	35	13	22
越南	Vietnam	3,037	1,546	1,491	391	204	187	451	216	235
印尼	Indonesia	554	283	271	93	40	53	87	40	47
泰國	Thailand	206	110	96	32	18	14	39	20	19
菲律賓	Philippines	283	146	137	51	25	26	40	16	24
柬埔寨	Cambodia	173	100	73	25	19	6	23	13	10
日本	Japan	101	54	47	20	12	8	21	16	5
馬來西亞	Malaysia	111	52	59	24	11	13	19	10	9
美國	USA	92	49	43	16	8	8	15	8	7
南韓	South Korea	45	22	23	13	5	8	8	4	4
緬甸	Myanmar	68	38	30	13	7	6	13	7	6
新加坡	Singapore	10	3	7	1	-	1	-	-	-
加拿大	Canada	43	22	21	7	5	2	7	3	4
其他	Others	207	107	100	35	18	17	47	18	29

資料來源：國中小（含補校）定期公務統計報表網路填報作業系統。

附註：本表含附設國小部之學生數。

Table 26. Number of New Immigrant Children Students in Elementary Schools by Grade in Taichung

Unit：Person

三年級 Grade 3			四年級 Grade 4			五年級 Grade 5			六年級 Grade 6		
合計 Total	男 Male	女 Female	合計 Total	男 Male	女 Female	合計 Total	男 Male	女 Female	合計 Total	男 Male	女 Female
2,643	1,330	1,313	2,077	1,046	1,031	1,586	808	778	1,338	672	666
2,978	1,571	1,407	2,692	1,369	1,323	2,117	1,068	1,049	1,598	819	779
2,954	1,520	1,434	3,035	1,619	1,416	2,705	1,366	1,339	2,149	1,076	1,073
2,851	1,426	1,425	2,977	1,530	1,447	3,038	1,622	1,416	2,748	1,389	1,359
2,693	1,419	1,274	2,945	1,465	1,480	3,029	1,547	1,482	3,085	1,640	1,445
2,546	1,321	1,225	2,764	1,466	1,298	2,934	1,474	1,460	3,068	1,562	1,506
2,227	1,144	1,083	2,579	1,337	1,242	2,785	1,464	1,321	2,961	1,482	1,479
1,962	1,028	934	2,276	1,167	1,109	2,595	1,356	1,239	2,829	1,479	1,350
1,725	872	853	1,967	1,011	956	2,237	1,146	1,091	2,609	1,342	1,267
1,633	863	770	1,744	887	857	2,002	1,027	975	2,272	1,179	1,093
1,572	**820**	**752**	**1,650**	**883**	**767**	**1,749**	**884**	**865**	**2,000**	**1,028**	**972**
828	432	396	844	433	411	816	411	405	949	493	456
29	16	13	20	12	8	21	14	7	25	15	10
424	214	210	479	262	217	611	310	301	681	340	341
89	51	38	80	45	35	84	41	43	121	66	55
31	15	16	34	21	13	32	18	14	38	18	20
46	22	24	51	34	17	56	32	24	39	17	22
18	10	8	24	13	11	33	16	17	50	29	21
16	7	9	16	9	7	15	6	9	13	4	9
16	8	8	17	10	7	17	6	11	18	7	11
13	8	5	19	10	9	17	6	11	12	9	3
9	5	4	6	4	2	6	3	3	3	1	2
8	5	3	10	5	5	10	6	4	14	8	6
1	1	-	1	-	1	3	1	2	4	1	3
10	4	6	9	5	4	5	3	2	5	2	3
34	22	12	40	20	20	23	11	12	28	18	10

表27. 臺中市國民小學中途輟學學生概況

單位：人、%

學 年 度 別 Academic Year	中輟生人數			
	總計 Grand Total	性別 Sex		
		男 Male	女 Female	個人 Individual Factor
95 學年度 2006-07	95	60	35	18
96 學年度 2007-08	67	40	27	11
97 學年度 2008-09	46	26	20	4
98 學年度 2009-10	54	40	14	9
99 學年度 2010-11	49	27	22	8
100 學年度 2011-12	44	31	13	7
101 學年度 2012-13	34	18	16	4
102 學年度 2013-14	24	13	11	4
103 學年度 2014-15	31	20	11	6
104 學年度 2015-16	36	24	12	4
105 學年度 2016-17	19	9	10	4
106 學年度 2017-18	28	14	14	7
107 學年度 2018-19	**29**	**18**	**11**	**6**
一般生	24	17	7	6
原住民生	5	1	4	-

資料來源：全國國民中小學中輟生通報及復學系統。

附註：1. 本表含附設國小部之學生數。

2.因系統為動態資料，不同時點資料未必相同。106學年度資料下載時間為107年8月22日

Table 27. Number of Students Suspending from School in Elementary School in Taichung

Unit：Person、%

Number of Students Suspending from School					復學人數 Back to School	
輟學原因 Factor				中輟率	總計	復學率
家庭 Family Factor	學校 School Factor	社會 Society Factor	其他 Others	Rate	Grand Total	Rate
71	2	4	-	0.04	79	83.16
52	-	4	-	0.03	56	83.58
34	5	3	-	0.02	41	89.13
40	1	4	-	0.03	50	92.59
34	-	6	1	0.03	42	85.71
33	1	3	-	0.02	33	75.00
30	-	-	-	0.02	32	94.12
19	-	-	1	0.01	22	91.67
24	1	-	-	0.02	29	93.55
28	1	-	3	0.02	33	91.67
14	1	-	-	0.01	16	84.21
18	-	-	3	0.02	24	85.71
17	**-**	**-**	**6**	**0.02**	**25**	**86.21**
12	-	-	6	0.02	20	83.33
5	-	-	-	0.15	5	100.00

。

表28. 臺中市國民小學歷年教師性別及學歷

單位：人、%

學年度別（隸屬別）Academic Year (School Categories)	總計 Grand Total	性別 Sex 男 Male	女 Female	研究所 Graduate School
98 學年度 2009-10	11,509	3,406	8,103	3,039
99 學年度 2010-11	11,382	3,359	8,023	3,611
100 學年度 2011-12	11,427	3,320	8,107	4,181
101 學年度 2012-13	11,392	3,260	8,132	4,858
102 學年度 2013-14	11,504	3,220	8,284	5,495
103 學年度 2014-15	11,787	3,247	8,540	6,045
104 學年度 2015-16	11,795	3,215	8,580	6,440
105 學年度 2016-17	11,611	3,118	8,493	6,642
百分比 (%)	100.00	26.85	73.15	57.20
國立 National	63	20	43	45
市立 Municipal	11,262	3,030	8,232	6,495
私立 Private	286	68	218	102
106 學年度 2017-18	11,502	3,095	8,407	6,886
百分比 (%)	100.00	26.91	73.09	59.87
國立 National	63	19	44	46
市立 Municipal	11,145	3,011	8,134	6,732
私立 Private	294	65	229	108
107 學年度 2018-19	11,696	3,132	8,564	7,237
百分比 (%)	100.00	26.78	73.22	61.88
國立 National	66	17	49	49
市立 Municipal	11,311	3,045	8,266	7,074
私立 Private	319	70	249	114

學年度別（隸屬別）Academic Year (School Categories)	總計 Grand Total	性別 Sex 男 Male	女 Female	博士 Ph.D.
108 學年度 2019-20	**11,829**	**3,128**	**8,701**	**119**
百分比 (%)	100.00	26.44	73.56	1.01
國立 National	67	17	50	1
市立 Municipal	11,423	3,037	8,386	116
私立 Private	339	74	265	2

資料來源：國中小（含補校）定期公務統計報表網路填報作業系統。

附註：1. 本表含附設國小部之教師數。

2.自108學年起，「教育大學及師範校院」、「一般大學校教育系」及「一般大學校院一般系」三

Table28. Number of Teachers in Elementary Schools by Sex and Educational Background in Taichung

Unit：Person、%

學 歷 別 Educational Background					
教育大學及師範院校 Normal College & Univ.	一般大學校院教育系 Education Department of University	一般大學院校一般系 University & College	師範專科 Jr. Normal College	其他專科 Junior College	其他 Others
5,472	339	2,438	212	7	2
4,982	381	2,237	160	7	4
4,676	337	2,109	117	4	3
4,128	331	1,952	88	6	29
3,686	351	1,866	70	5	31
3,621	355	1,707	50	2	7
3,263	444	1,611	35	1	1
3,074	384	1,472	35	3	1
26.47	3.31	12.68	0.30	0.03	0.01
-	15	3	-	-	-
2,966	352	1,414	32	2	1
108	17	55	3	1	-
2,840	415	1,327	25	4	5
24.69	3.61	11.54	0.22	0.03	0.04
14	-	3	-	-	-
2,719	400	1,265	22	2	5
107	15	59	3	2	-
2,662	398	1,381	18	-	-
22.76	3.40	11.81	0.15	-	-
14	-	3	-	-	-
2,538	366	1,316	17	-	-
110	32	62	1	-	-

學 歷 別 Educational Background			
碩士 Master's degree	學士 Bachelors' degree	專科 Junior College	其他 Others
7,405	**4,292**	**13**	**-**
62.60	36.28	0.11	-
49	17	-	-
7,233	4,062	12	-
123	213	1	-

.者整合為「學士」；「師範專科」及「其他專科」整合為「專科」。

表29.臺中市國民小學歷年教師年齡分組

單位：人、%

學年度別 （隸屬別） Academic Year (School Categories)	總　計 Grand Total	未滿25歲 Under Age 25	25-未滿30歲 Age 25-29	30-未滿35歲 Age 30-34	35-未滿40歲 Age 35-39
98 學年度 2009-10	11,509	44	1,023	2,019	2,581
99 學年度 2010-11	11,382	47	767	1,965	2,431
100 學年度 2011-12	11,427	96	651	1,878	2,481
101 學年度 2012-13	11,392	84	645	1,814	2,400
102 學年度 2013-14	11,504	104	641	1,687	2,320
103 學年度 2014-15	11,787	142	693	1,603	2,273
百 分 比 (%)	100.00	1.20	5.88	13.60	19.28
國 立 National	63	-	3	14	14
市 立 Municipal	11,453	141	668	1,507	2,192
私 立 Private	271	1	22	82	67
104 學年度 2015-16	11,795	146	815	1,373	2,264
百 分 比 (%)	100.00	1.24	6.91	11.64	19.19
國 立 National	63	1	3	14	12
市 立 Municipal	11,457	144	782	1,290	2,182
私 立 Private	275	1	30	69	70
105 學年度 2016-17	11,611	172	749	1,170	2,254
百 分 比 (%)	100.00	1.48	6.45	10.08	19.41
國 立 National	63	-	9	8	15
市 立 Municipal	11,262	171	715	1,098	2,164
私 立 Private	286	1	25	64	75
106學年度 2017-18	11,502	132	728	1,075	2,173
百 分 比 (%)	100.00	1.15	6.33	9.35	18.89
國 立 National	63	-	7	10	15
市 立 Municipal	11,145	127	700	1,019	2,074
私 立 Private	294	5	21	46	84
107 學年度 2018-19	11,696	141	754	1,035	2,088
百 分 比 (%)	100.00	1.21	6.45	8.85	17.85
國 立 National	66	-	7	11	16
市 立 Municipal	11,311	133	726	985	1,972
私 立 Private	319	8	21	39	100
108 學年度 2019-20	**11,829**	**180**	**749**	**995**	**1,886**
百 分 比 (%)	100.00	1.52	6.33	8.41	15.94
國 立 National	67	-	7	11	17
市 立 Municipal	11,423	176	718	947	1,773
私 立 Private	339	4	24	37	96

資料來源：國中小（含補校）定期公務統計報表網路填報作業系統。

附註：1. 本表含附設國小部之教師數。

2.因採四捨五入法，百分比合計容或不等於一百。

Table 29. Number of Teachers in Elementary Schools by Age Group in Taichung

Unit：Person、%

40-未滿45歲 Age 40-44	45-未滿50歲 Age 45-49	50-未滿55歲 Age 50-54	55-未滿60歲 Age 55-59	60-未滿65歲 Age 60-64	65 歲以上 Age 65 & Over
2,948	1,961	710	187	34	2
3,027	2,187	717	193	48	-
2,942	2,347	789	189	53	1
2,920	2,458	826	194	48	3
2,851	2,673	976	197	53	2
2,768	2,857	1,167	224	59	1
23.48	24.24	9.90	1.90	0.50	0.01
15	11	6	-	-	-
2,705	2,819	1,148	217	56	-
48	27	13	7	3	1
2,712	2,963	1,228	235	58	1
22.99	25.12	10.41	1.99	0.49	0.01
17	12	4	-	-	-
2,646	2,925	1,209	226	53	-
49	26	15	9	5	1
2,640	2,970	1,349	248	56	3
22.74	25.58	11.62	2.14	0.48	0.03
11	15	3	2	-	-
2,575	2,918	1,330	236	53	2
54	37	16	10	3	1
2,565	2,931	1,515	320	59	4
22.30	25.48	13.17	2.78	0.51	0.03
11	15	3	2	-	-
2,491	2,874	1,491	311	55	3
63	42	21	7	4	1
2,548	2,882	1,780	411	56	1
21.79	24.64	15.22	3.51	0.48	0.01
12	17	1	2	-	-
2,466	2,815	1,756	404	54	-
70	50	23	5	2	1
2,534	**2,827**	**2,032**	**533**	**88**	**5**
21.42	23.90	17.18	4.51	0.74	0.04
12	10	8	2	-	-
2,440	2,766	1,999	517	84	3
82	51	25	14	4	2

表30. 臺中市國民小學歷年教師服務年資

單位：人、%

學年度別 （隸屬別） Academic Year (School Categories)	總　計 Grand Total	未滿5年 Under 5 Years	5年-未滿10年 5-9 Years
98 學年度 2009-10	11,509	988	2,874
99 學年度 2010-11	11,382	846	2,474
100 學年度 2011-12	11,427	961	1,971
101 學年度 2012-13	11,392	1,102	1,543
102 學年度 2013-14	11,504	1,405	1,126
103 學年度 2014-15	11,787	1,803	793
百　分　比　(%)	100.00	15.30	6.73
國　立 National	63	11	9
市　立 Municipal	11,453	1,692	701
私　立 Private	271	100	83
104 學年度 2014-16	11,795	2,137	631
百　分　比　(%)	100.00	18.12	5.35
國　立 National	63	12	12
市　立 Municipal	11,457	2,021	563
私　立 Private	275	104	56
105 學年度 2016-17	11,611	2,182	586
百　分　比　(%)	100.00	18.79	5.05
國　立 National	63	10	13
市　立 Municipal	11,262	2,085	511
私　立 Private	286	87	62
106 學年度 2017-18	11,502	2,193	658
百　分　比　(%)	100.00	19.07	5.72
國　立 National	63	10	13
市　立 Municipal	11,145	2,076	590
私　立 Private	294	107	55
107 學年度 2018-19	**11,696**	**2,321**	**808**
百　分　比　(%)	100.00	19.84	6.91
國　立 National	66	12	13
市　立 Municipal	11,311	2,211	710
私　立 Private	319	98	85
108 學年度 2019-20	**11,829**	**2,302**	**1,073**
百　分　比　(%)	100.00	19.46	9.07
國　立 National	67	13	13
市　立 Municipal	11,423	2,178	979
私　立 Private	339	111	81

資料來源：國中小（含補校）定期公務統計報表網路填報作業系統。

附註：1. 本表含附設國小部之教師數。

2.因採四捨五入法，百分比合計容或不等於一百。

Table30. Number of Teachers in Elementary Schools by Teaching Length in Taichung

Unit：Person、%

10年-未滿15年 10-14 Years	15年-未滿20年 15-19 Years	20年-未滿25年 20-24 Years	25年-未滿30年 25-29 Years	30 年以上 30 Years & Over
2,462	2,537	1,425	938	285
2,640	2,420	1,656	984	362
2,930	2,179	2,065	1,013	308
2,958	2,195	2,270	1,042	282
3,105	2,193	2,308	1,057	310
2,878	2,452	2,312	1,219	330
24.42	20.80	19.61	10.34	2.80
16	12	2	9	4
2,800	2,429	2,300	1,207	324
62	11	10	3	2
2,497	2,668	2,236	1,279	347
21.17	22.62	18.96	10.84	2.94
14	11	6	6	2
2,407	2,638	2,223	1,266	339
76	19	7	7	6
2,093	2,930	1,983	1,511	326
18.03	25.23	17.08	13.01	2.81
11	15	5	5	4
1,998	2,878	1,970	1,501	319
84	37	8	5	3
1,593	2,984	2,039	1,630	405
13.85	25.94	17.73	14.17	3.52
11	15	5	5	4
1,494	2,939	2,029	1,618	399
88	30	5	7	2
1,245	**3,131**	**2,068**	**1,639**	**484**
10.64	26.77	17.68	14.01	4.14
12	15	6	6	2
1,156	3,074	2,055	1,626	479
77	42	7	7	3
871	**2,981**	**2,339**	**1,660**	**603**
7.36	25.20	19.77	14.03	5.10
12	15	6	4	4
790	2,909	2,323	1,648	596
69	57	10	8	3

表31. 臺中市國民小學歷年班級、教師、學生數比例

單位：人

學年度別 (地區別) Academic Year (District)	每班教師數 Number of Teachers per Class			
	合計 Total	國立 National	市立 Municipal	私立 Private
98 學年度 2009-10	1.61	1.71	1.61	1.85
99 學年度 2010-11	1.62	2.13	1.62	1.83
100 學年度 2011-12	1.64	2.10	1.64	1.78
101 學年度 2012-13	1.68	2.30	1.68	1.54
102 學年度 2013-14	1.75	2.20	1.75	1.57
103 學年度 2014-15	1.81	2.10	1.82	1.60
104 學年度 2015-16	1.84	2.10	1.85	1.60
105 學年度 2016-17	1.86	2.10	1.86	1.63
106 學年度 2017-18	1.86	2.10	1.87	1.58
107 學年度 2018-19	1.86	2.20	1.87	1.60
108 學年度 2019-20	**1.86**	**2.23**	**1.87**	**1.55**
中 區 Central Dist.	2.00	-	2.00	-
東 區 East Dist.	1.91	-	1.91	-
南 區 South Dist.	1.82	-	1.82	-
西 區 West Dist.	1.86	-	1.86	-
北 區 North Dist.	1.92	2.23	1.91	1.65
北屯區 BeiTun Dist.	1.77	-	1.81	1.22
西屯區 XiTun Dist.	1.80	-	1.85	1.58
南屯區 NanTun Dist.	1.81	-	1.81	-
太平區 Taiping Dist.	1.85	-	1.85	-
大里區 Dali Dist.	1.83	-	1.83	-
霧峰區 Wufeng Dist.	2.03	-	2.03	-
烏日區 Wuri Dist.	1.88	-	1.88	1.86
豐原區 Fengyuan Dist.	1.86	-	1.86	-
后里區 Houli Dist.	1.87	-	1.87	-
石岡區 Shigang Dist.	1.96	-	1.96	-
東勢區 Dongshi Dist.	2.02	-	2.02	-
和平區 Heping Dist.	2.12	-	2.12	-
新社區 Xinshe Dist.	1.97	-	1.97	-
潭子區 Tanzi Dist.	1.80	-	1.82	1.71
大雅區 Daya Dist.	1.88	-	1.88	-
神岡區 Shengang Dist.	1.89	-	1.89	-
大肚區 Dadu Dist.	1.92	-	1.92	-
沙鹿區 Shalu Dist.	1.87	-	1.87	-
龍井區 Longjing Dist.	1.94	-	1.94	-
梧棲區 Wuqi Dist.	1.90	-	1.90	-
清水區 Qingshui Dist.	1.89	-	1.89	-
大甲區 Dajia Dist.	1.87	-	1.87	-
外埔區 Waipu Dist.	2.13	-	2.13	-
大安區 Da'an Dist.	2.02	-	2.02	-

資料來源：國中小（含補校）定期公務統計報表網路填報作業系統。

Table 31. Ratio of Classes, Teachers and Students in Elementary Schools in Taichung

Unit：Person

每班學生數 Number of Students per Ordinary Class				生師比 Number of Students Per Teacher			
合計 Total	國立 National	市立 Municipal	私立 Private	合計 Total	國立 National	市立 Municipal	私立 Private
28.62	29.00	28.53	32.96	17.72	17.00	17.73	17.78
27.69	31.57	27.55	34.18	17.06	14.80	17.04	18.67
26.73	30.20	26.57	33.99	16.27	14.38	16.22	19.13
25.85	28.83	25.65	34.60	15.42	12.54	15.30	22.49
25.33	28.13	25.12	33.35	14.50	12.79	14.36	21.21
24.89	27.67	24.71	31.40	13.72	13.17	13.58	19.58
24.59	27.63	24.37	32.18	13.33	13.16	13.17	20.13
24.50	27.90	24.26	32.13	13.18	13.29	13.01	19.77
24.38	27.77	24.12	32.14	13.08	13.22	12.88	20.33
24.43	27.77	24.17	31.67	13.10	12.62	12.92	19.76
24.45	**27.80**	**24.21**	**30.88**	**13.14**	**12.45**	**12.94**	**19.95**
19.45	-	19.45	-	9.73	-	9.73	-
23.87	-	23.87	-	12.50	-	12.50	-
25.56	-	25.56	-	14.03	-	14.03	-
25.42	-	25.42	-	13.65	-	13.65	-
26.28	27.80	24.96	36.58	13.68	12.45	13.06	22.12
25.44	-	25.21	28.30	14.38	-	13.90	23.25
25.98	-	24.85	31.30	14.41	-	13.44	19.79
25.95	-	25.95	-	14.31	-	14.31	-
24.92	-	24.92	-	13.45	-	13.45	-
25.56	-	25.56	-	13.96	-	13.96	-
20.85	-	20.85	-	10.28	-	10.28	-
23.11	-	23.48	14.57	12.32	-	12.51	7.85
25.69	-	25.69	-	13.84	-	13.84	-
23.38	-	23.38	-	12.52	-	12.52	-
19.92	-	19.92	-	10.16	-	10.16	-
17.00	-	17.00	-	8.43	-	8.43	-
6.70	-	6.70	-	3.17	-	3.17	-
13.87	-	13.87	-	7.04	-	7.04	-
26.77	-	25.80	31.93	14.87	-	14.21	18.63
24.82	-	24.82	-	13.20	-	13.20	-
23.66	-	23.66	-	12.50	-	12.50	-
22.52	-	22.52	-	11.70	-	11.70	-
25.63	-	25.63	-	13.69	-	13.69	-
23.02	-	23.02	-	11.88	-	11.88	-
25.17	-	25.17	-	13.24	-	13.24	-
23.27	-	23.27	-	12.34	-	12.34	-
23.37	-	23.37	-	12.50	-	12.50	-
16.77	-	16.77	-	7.88	-	7.88	-
18.95	-	18.95	-	9.39	-	9.39	-

表32.臺中市學生數30人以下國民小學基本資料表

108學年度

單位：人

學校別 School	教師數 Number of Teachers 合計 Total	男 Male	女 Female	合計 Total
市立白冷國小	12	4	8	28
市立崑山國小	12	6	6	28
市立大林國小	12	7	5	23
市立福民國小	12	1	11	21
市立黃竹國小	10	3	7	17
市立中和國小	13	6	7	17

學校別 School	學生數 Number of Students 三年級 Grade 3 男 Male	三年級 Grade 3 女 Female	四年級 Grade 4 男 Male	四年級 Grade 4 女 Female
市立白冷國小	1	-	2	3
市立崑山國小	4	1	1	1
市立大林國小	4	1	3	1
市立福民國小	2	-	-	5
市立黃竹國小	3	2	1	1
市立中和國小	1	2	1	1

資料來源：國中小（含補校）定期公務統計報表網路填報作業系統。

Table 32. Basic Information in Elementary Schools Under 30 Students in Taichung 2019-2020

Unit：Person

學生數 Number of Students					
總計Grand Total		一年級Grade 1		二年級 Grade 2	
男 Male	女 Female	男 Male	女 Female	男 Male	女 Female
15	13	6	2	1	3
11	17	-	2	2	6
15	8	3	1	4	1
10	11	4	-	3	1
8	9	4	2	-	1
6	11	1	1	2	1

學生數 Number of Students			
五年級 Grade 5		六年級 Grade 6	
男 Male	女 Female	男 Male	女 Female
3	4	2	1
3	1	1	6
-	1	1	3
-	2	1	3
-	-	-	3
1	3	-	3

五、學前教育
E、PreSchool Education

表33. 臺中市幼稚(兒)園歷年概況

單位：所、人、班

學年度別 Academic Year	校數 Number of Schools			教師數 Number of Teachers			職員數 Number of Staffs		
	合計 Total	公立 Public	私立 Private	合計 Total	公立 Public	私立 Private	合計 Total	公立 Public	私立 Private
98 學年度 2009-10	259	111	148	1,857	522	1,335	506	8	498
99 學年度 2010-11	275	109	166	1,500	502	998	488	6	482
100 學年度 2011-12	270	111	159	1,304	501	803	574	23	551

學年度別 Academic Year	園數 Number of Schools			教保服務人員數					
				園長數 Number of Principals			教師數 Number of Teachers		
	合計 Total	公立 Public	私立 Private	合計 Total	公立 Public	私立 Private	合計 Total	公立 Public	私立 Private
101 學年度 2012-13	675	141	534	539	22	517	1,469	518	951
102 學年度 2013-14	677	149	528	536	22	514	1,479	555	924
103 學年度 2014-15	667	159	508	511	22	489	1,469	592	877
104 學年度 2015-16	654	159	495	511	27	484	1,466	620	846
105 學年度 2016-17	663	164	499	504	25	479	1,513	660	853
106 學年度 2017-18	674	175	499	509	26	483	1,561	707	854
107 學年度 2018-19	685	178	507	525	26	499	1,616	756	860
108 學年度 2019-20	700	184	516	522	27	495	1,628	783	845

資料來源：全國教保資訊網填報系統及全國幼兒園幼生管理系統。

附註：1. 因應幼兒教育及照顧法實施，原幼稚園及托兒所改制為幼兒園，故101學年起學前教育階段統一改稱為幼兒園。

2. 教保服務人員數:含本局審核通過之園長、教師(含教師、代理教師及學前特殊教師)、教保員及助理教保員。。

3. 職員數：含各本局審核通過之行政職員數、專任工友數、專任廚工數、司機數、護理人員數及社工人員數。。

4. 本表不含特殊教育學校附設幼兒園。

Table 33. Summary of Preschools in Taichung

Unit：School、Person、Class

班級數 Number of Classes			學生數 Number of Students		
合計 Total	公立 Public	私立 Private	合計 Total	公立 Public	私立 Private
1,011	249	762	17,899	6,530	11,369
977	239	738	18,218	6,397	11,821
976	240	736	18,736	6,417	12,319

Number of Preschool Educators						職員數 Number of Staffs			幼生數 Number of Children		
教保員人數 Number of Educare Givers			助理教保員人數 Number of Educare Assistants								
合計 Total	公立 Public	私立 Private	合計 Total	公立 Public	私立 Private	合計 Total	公立 Public	私立 Private	合計 Total	公立 Public	私立 Private
3,339	654	2,685	513	39	474	1,808	337	1,471	59,261	13,822	45,439
3,475	669	2,806	452	33	419	1,899	447	1,452	57,917	13,668	44,249
3,563	675	2,888	423	24	399	1,990	443	1,547	58,634	13,916	44,718
3,837	674	3,163	503	19	484	1,930	436	1,494	66,683	14,491	52,192
4,106	679	3,427	562	13	549	2,050	442	1,608	72,726	15,223	57,503
4,384	687	3,697	641	11	630	2,155	439	1,716	77,895	15,943	61,952
4,571	681	3,890	747	9	738	2,248	446	1,802	80,047	16,130	63,917
4,593	656	3,937	696	10	686	2,236	439	1,797	81,582	16,695	64,887

六、補習及進修教育
F、Supplementary and Continuing Education

表34. 臺中市進修學校歷年概況

單位：所、人、班

學年度別 (學校別) Academic Year (School)	校數 Number of Schools	教師數 Number of Teachers			職員數 Number of Staffs	
		合計 Total	男 Male	女 Female	合計 Total	男 Male
98 學年度 2009-10	9	9	6	3	32	4
99 學年度 2010-11	10	9	6	3	31	2
100 學年度 2011-12	10	6	6	-	28	1
101 學年度 2012-13	10	4	4	-	20	2
102 學年度 2013-14	10	4	4	-	20	2
103 學年度 2014-15	10	4	4	-	36	6
104 學年度 2015-16	9	4	4	-	35	5
105 學年度 2016-17	9	3	2	1	36	4
106 學年度 2017-18	9	2	1	1	39	5
107 學年度 2018-19	8	1	-	1	37	4
108學年度 2019-20	**8**	**1**	**1**	**-**	**36**	**3**
空大及進修學院 Open University and College	**4**	**1**	**1**	**-**	**36**	**3**
國立勤益科技大學附進修學院	1	-	-	-	3	-
國立臺中科技大學附進修學院	1	-	-	-	16	3
國立臺中科技大學附空中進院	1	-	-	-	15	-
修平科技大學附進修學院	1	1	1	-	2	-
專科進修學校 Junior College	**4**	**-**	**-**	**-**	**-**	**-**
國立臺中科技大學附進修專校	1	-	-	-	-	-
國立勤益科技大學附進修專校	1	-	-	-	-	-
修平科技大學附進修專校	1	-	-	-	-	-
嶺東科技大學附進修專校	1	-	-	-	-	-

資料來源：教育部統計處。

附註：1.103學年度起教育部已不發布大專校院班級數。

2.學生數為0者不列入本表校數統計。

Table 34. Summary of Continuing Schools in Taichung

Unit：School、Person、Class

	班級數 Number of Classes	學生數 Number of Students			上學年度畢業生數 Number of Graduates of Last Academic Year		
女 Female		合計 Total	男 Male	女 Female	合計 Total	男 Male	女 Female
28	356	12,773	5,584	7,189	4,684	1,892	2,792
29	327	11,753	5,239	6,514	4,423	1,858	2,565
27	288	10,595	4,747	5,848	4,170	1,747	2,423
18	257	9,947	4,520	5,427	3,733	1,645	2,088
18	258	8,955	3,921	5,034	3,251	1,388	1,863
30	-	8,579	3,658	4,921	3,117	1,345	1,772
30	-	7,617	3,322	4,295	3,760	1,523	2,237
32	-	7,239	3,059	4,180	2,703	1,126	1,577
34	-	6,632	2,830	3,802	2,890	1,126	1,764
33	-	6,655	2,920	3,735	2,609	1,074	1,535
33	**-**	**7,085**	**3,267**	**3,818**	**2,375**	**953**	**1,422**
33	**-**	**5,198**	**2,352**	**2,846**	**1,819**	**725**	**1,094**
3	-	410	305	105	142	108	34
13	-	1,363	448	915	513	149	364
15	-	3,040	1,343	1,697	1,029	362	667
2	-	385	256	129	135	106	29
-	**-**	**1,887**	**915**	**972**	**556**	**228**	**328**
-	-	1,341	495	846	405	135	270
-	-	442	335	107	115	78	37
-	-	101	82	19	24	10	14
-	-	3	3	-	12	5	7

表35. 臺中市國中補習學校歷年概況

單位：所、人、班

學年度別（地區及學校別）Academic Year (District & School)	校數 Number of Schools	教師數 Number of Teachers			職員數 Number of Staffs		
		合計 Total	男 Male	女 Female	合計 Total	男 Male	女 Female
98 學年度 2009-10	25	41	14	27	7	1	6
99 學年度 2010-11	25	-	-	-	-	-	-
100 學年度 2011-12	25	-	-	-	-	-	-
101 學年度 2012-13	25	-	-	-	-	-	-
102 學年度 2013-14	24	-	-	-	-	-	-
103 學年度 2014-15	24	-	-	-	-	-	-
104 學年度 2015-16	24	-	-	-	-	-	-
105 學年度 2016-17	24	-	-	-	-	-	-
106 學年度 2017-18	24	-	-	-	-	-	-
107 學年度 2018-19	24	-	-	-	-	-	-
108 學年度 2019-20	**24**	**-**	**-**	**-**	**-**	**-**	**-**
東區 East	**2**	**-**	**-**	**-**	**-**	**-**	**-**
市立育英國中補校	1	-	-	-	-	-	-
市立東峰國中補校	1	-	-	-	-	-	-
南區 South	**1**	**-**	**-**	**-**	**-**	**-**	**-**
市立四育國中補校	1	-	-	-	-	-	-
西區 West	**2**	**-**	**-**	**-**	**-**	**-**	**-**
市立居仁國中補校	1	-	-	-	-	-	-
市立忠明高中附設國中補校	1	-	-	-	-	-	-
北區 North	**1**	**-**	**-**	**-**	**-**	**-**	**-**
市立五權國中補校	1	-	-	-	-	-	-
北屯區 BeiTun	**1**	**-**	**-**	**-**	**-**	**-**	**-**
市立北新國中補校	1	-	-	-	-	-	-
西屯區 XiTun	**2**	**-**	**-**	**-**	**-**	**-**	**-**
市立安和國中補校	1	-	-	-	-	-	-
市立西苑高中附設國中補校	1	-	-	-	-	-	-
南屯區 NanTun	**1**	**-**	**-**	**-**	**-**	**-**	**-**
市立黎明國中補校	1	-	-	-	-	-	-

資料來源：國中小（含補校）定期公務統計報表網路填報作業系統。
附註：學生數為0者不列入本表校數統計。

Table 35. Summary of Junior High Supplementary Schools in Taichung

Unit：School、Person、Class

班級數 Number of Classes	學生數 Number of Students			上學年度畢業生數 Number of Graduates of Last Academic Year		
	合計 Total	男 Male	女 Female	合計 Total	男 Male	女 Female
94	1,365	253	1,112	298	63	235
93	1,326	272	1,054	319	65	254
93	1,311	252	1,059	272	56	216
93	1,307	283	1,024	332	66	266
93	1,234	233	1,001	259	57	202
92	1,239	221	1,018	253	53	200
92	1,283	223	1,060	264	53	211
93	1,325	217	1,108	293	55	238
94	1,330	235	1,095	278	54	224
95	1,365	226	1,139	267	46	221
94	**1,327**	**238**	**1,089**	**275**	**41**	**234**
12	**236**	**58**	**178**	**43**	**7**	**36**
6	128	32	96	30	7	23
6	108	26	82	13	-	13
6	**96**	**19**	**77**	**13**	**2**	**11**
6	96	19	77	13	2	11
6	**91**	**19**	**72**	**16**	**3**	**13**
3	64	15	49	6	2	4
3	27	4	23	10	1	9
6	**98**	**13**	**85**	**23**	**5**	**18**
6	98	13	85	23	5	18
6	**86**	**15**	**71**	**18**	**2**	**16**
6	86	15	71	18	2	16
12	**234**	**38**	**196**	**56**	**7**	**49**
6	161	33	128	45	6	39
6	73	5	68	11	1	10
6	**85**	**19**	**66**	**13**	**-**	**13**
6	85	19	66	13	-	13

表35. 臺中市國中補習學校歷年概況(續)

單位：所、人、班

學年度別（地區及學校別） Academic Year (District & School)	校數 Number of Schools	教師數 Number of Teachers			職員數 Number of Staffs		
		合計 Total	男 Male	女 Female	合計 Total	男 Male	女 Female
太平區 Taiping	**1**	-	-	-	-	-	-
市立中平國中補校	1	-	-	-	-	-	-
大里區 Dali	**1**	-	-	-	-	-	-
市立成功國中補校	1	-	-	-	-	-	-
霧峰區 Wufeng	**1**	-	-	-	-	-	-
市立光復國中(小)附設國中補校	1	-	-	-	-	-	-
豐原區 Fengyuan	**1**	-	-	-	-	-	-
市立豐原國中補校	1	-	-	-	-	-	-
后里區 Houli	**1**	-	-	-	-	-	-
市立后綜高中附設國中補校	1	-	-	-	-	-	-
東勢區 Dongshi	**1**	-	-	-	-	-	-
市立東勢國中補校	1	-	-	-	-	-	-
潭子區 Tanzi	**1**	-	-	-	-	-	-
市立潭子國中補校	1	-	-	-	-	-	-
大雅區 Daya	**1**	-	-	-	-	-	-
市立大雅國中補校	1	-	-	-	-	-	-
大肚區 Dadu	**1**	-	-	-	-	-	-
市立大道國中補校	1	-	-	-	-	-	-
沙鹿區 Shalu	**1**	-	-	-	-	-	-
市立沙鹿國中補校	1	-	-	-	-	-	-
龍井區 Longjing	**1**	-	-	-	-	-	-
市立四箴國中補校	1	-	-	-	-	-	-
梧棲區 Wuqi	**1**	-	-	-	-	-	-
市立梧棲國中補校	1	-	-	-	-	-	-
清水區 Qingshui	**1**	-	-	-	-	-	-
市立清水國中補校	1	-	-	-	-	-	-
大甲區 Dajia	**1**	-	-	-	-	-	-
市立大甲國中補校	1	-	-	-	-	-	-

資料來源：國中小（含補校）定期公務統計報表網路填報作業系統。
附註：學生數為0者不列入本表校數統計。

Table 35. Summary of Junior High Supplementary Schools in Taichung(Cont.)

Unit：School、Person、Class

班級數 Number of Classes	學生數 Number of Students			上學年度畢業生數 Number of Graduates of Last Academic Year		
	合計 Total	男 Male	女 Female	合計 Total	男 Male	女 Female
5	**87**	**9**	**78**	**14**	**3**	**11**
5	87	9	78	14	3	11
3	**29**	**4**	**25**	**5**	**-**	**5**
3	29	4	25	5	-	5
3	**28**	**1**	**27**	**3**	**-**	**3**
3	28	1	27	3	-	3
2	**12**	**3**	**9**	**-**	**-**	**-**
2	12	3	9	-	-	-
2	**14**	**-**	**14**	**-**	**-**	**-**
2	14	-	14	-	-	-
2	**17**	**-**	**17**	**3**	**-**	**3**
2	17	-	17	3	-	3
3	**33**	**6**	**27**	**10**	**2**	**8**
3	33	6	27	10	2	8
3	**26**	**4**	**22**	**7**	**1**	**6**
3	26	4	22	7	1	6
3	**19**	**4**	**15**	**5**	**1**	**4**
3	19	4	15	5	1	4
2	**24**	**3**	**21**	**9**	**2**	**7**
2	24	3	21	9	2	7
3	**26**	**4**	**22**	**10**	**-**	**10**
3	26	4	22	10	-	10
3	**33**	**8**	**25**	**10**	**1**	**9**
3	33	8	25	10	1	9
3	**29**	**7**	**22**	**9**	**3**	**6**
3	29	7	22	9	3	6
3	**24**	**4**	**20**	**8**	**2**	**6**
3	24	4	20	8	2	6

表36. 臺中市國小補習學校歷年概況

單位：所、人、班

學年度別（地區及學校別）Academic Year (District & School)	校數 Number of Schools	教師數 Number of Teachers			職員數 Number of Staffs		
		合計 Total	男 Male	女 Female	合計 Total	男 Male	女 Female
98 學年度 2009-10	31	34	10	24	10	2	8
99 學年度 2010-11	31	-	-	-	-	-	-
100 學年度 2011-12	31	-	-	-	-	-	-
101 學年度 2012-13	31	-	-	-	-	-	-
102 學年度 2013-14	31	-	-	-	-	-	-
103 學年度 2014-15	31	-	-	-	-	-	-
104 學年度 2015-16	31	-	-	-	-	-	-
105 學年度 2016-17	33	-	-	-	-	-	-
106 學年度 2017-18	33	-	-	-	-	-	-
107 學年度 2018-19	33	-	-	-	-	-	-
108 學年度 2019-20	**33**	**-**	**-**	**-**	**-**	**-**	**-**
東區 East	**1**	**-**	**-**	**-**	**-**	**-**	**-**
市立成功國小補校	1	-	-	-	-	-	-
南區 South	**1**	**-**	**-**	**-**	**-**	**-**	**-**
市立信義國小補校	1	-	-	-	-	-	-
西區 West	**1**	**-**	**-**	**-**	**-**	**-**	**-**
市立忠信國小補校	1	-	-	-	-	-	-
北區 North	**1**	**-**	**-**	**-**	**-**	**-**	**-**
市立健行國小補校	1	-	-	-	-	-	-
北屯區 BeiTun	**3**	**-**	**-**	**-**	**-**	**-**	**-**
市立文心國小補校	1	-	-	-	-	-	-
市立北屯國小補校	1	-	-	-	-	-	-
市立建功國小補校	1	-	-	-	-	-	-
西屯區 XiTun	**2**	**-**	**-**	**-**	**-**	**-**	**-**
市立大鵬國小補校	1	-	-	-	-	-	-
市立永安國小補校	1	-	-	-	-	-	-
南屯區 NanTun	**1**	**-**	**-**	**-**	**-**	**-**	**-**
市立春安國小補校	1	-	-	-	-	-	-
太平區 Taiping	**2**	**-**	**-**	**-**	**-**	**-**	**-**
市立太平區中華國小補校	1	-	-	-	-	-	-
市立坪林國小補校	1	-	-	-	-	-	-
大里區 Dali	**1**	**-**	**-**	**-**	**-**	**-**	**-**
市立內新國小補校	1	-	-	-	-	-	-

資料來源：國中小（含補校）定期公務統計報表網路填報作業系統。
附註：學生數為0者不列入本表校數統計。

Table 36. Summary of Elementary Supplementary Schools in Taichung

Unit：School、Person、Class

班級數 Number of Classes	學生數 Number of Students			上學年度畢業生數 Number of Graduates of Last Academic Year		
	合計 Total	男 Male	女 Female	合計 Total	男 Male	女 Female
85	1,814	63	1,751	337	15	322
84	1,602	61	1,541	345	13	332
82	1,373	66	1,307	223	10	213
80	1,288	82	1,206	262	18	244
79	1,321	80	1,241	174	9	165
78	1,292	76	1,216	161	7	154
79	1,282	88	1,194	191	9	182
83	1,437	110	1,327	165	7	158
85	1,488	116	1,372	163	10	153
89	1,523	105	1,418	209	16	193
90	**1,555**	**114**	**1,441**	**255**	**23**	**232**
3	**48**	**6**	**42**	**2**	**-**	**2**
3	48	6	42	2	-	2
3	**45**	**3**	**42**	**2**	**-**	**2**
3	45	3	42	2	-	2
3	**40**	**2**	**38**	**2**	**2**	**-**
3	40	2	38	2	2	-
3	**56**	**7**	**49**	**19**	**1**	**18**
3	56	7	49	19	1	18
12	**145**	**21**	**124**	**44**	**7**	**37**
3	37	7	30	9	4	5
6	81	14	67	22	3	19
3	27	-	27	13	-	13
6	**91**	**4**	**87**	**16**	**-**	**16**
3	50	2	48	6	-	6
3	41	2	39	10	-	10
3	**34**	**2**	**32**	**2**	**-**	**2**
3	34	2	32	2	-	2
6	**138**	**8**	**130**	**45**	**3**	**42**
3	78	5	73	25	1	24
3	60	3	57	20	2	18
3	**65**	**3**	**62**	**12**	**1**	**11**
3	65	3	62	12	1	11

表36. 臺中市國小補習學校歷年概況(續)

單位：所、人、班

學年度別（地區及學校別）Academic Year (District & School)	校數 Number of Schools	教師數 Number of Teachers			職員數 Number of Staffs		
		合計 Total	男 Male	女 Female	合計 Total	男 Male	女 Female
霧峰區 Wufeng	**1**	-	-	-	-	-	-
市立霧峰國小補校	1	-	-	-	-	-	-
烏日區 Wuri	**1**	-	-	-	-	-	-
市立烏日國小補校	1	-	-	-	-	-	-
豐原區 Fengyuan	**2**	-	-	-	-	-	-
市立南陽國小補校	1	-	-	-	-	-	-
市立富春國小補校	1	-	-	-	-	-	-
后里區 Houli	**1**	-	-	-	-	-	-
市立后里國小補校	1	-	-	-	-	-	-
東勢區 Dongshi	**1**	-	-	-	-	-	-
市立東勢國小補校	1	-	-	-	-	-	-
潭子區 Tanzi	**1**	-	-	-	-	-	-
市立潭子國小補校	1	-	-	-	-	-	-
大雅區 Daya	**1**	-	-	-	-	-	-
市立大雅國小補校	1	-	-	-	-	-	-
神岡區 Shengang	**1**	-	-	-	-	-	-
市立神岡國小補校	1	-	-	-	-	-	-
大肚區 Dadu	**2**	-	-	-	-	-	-
市立大肚國小補校	1	-	-	-	-	-	-
市立追分國小補校	1	-	-	-	-	-	-
沙鹿區 Shalu	**1**	-	-	-	-	-	-
市立沙鹿國小補校	1	-	-	-	-	-	-
龍井區 Longjing	**2**	-	-	-	-	-	-
市立龍泉國小補校	1	-	-	-	-	-	-
市立龍峰國小補校	1	-	-	-	-	-	-
梧棲區 Wuqi	**2**	-	-	-	-	-	-
市立永寧國小補校	1	-	-	-	-	-	-
市立梧棲國小補校	1	-	-	-	-	-	-
清水區 Qingshui	**1**	-	-	-	-	-	-
市立清水國小補校	1	-	-	-	-	-	-
大甲區 Dajia	**1**	-	-	-	-	-	-
市立大甲國小補校	1	-	-	-	-	-	-
大安區 Da'an	**2**	-	-	-	-	-	-
市立大安國小補校	1	-	-	-	-	-	-
市立永安國小補校	1	-	-	-	-	-	-

資料來源：國中小（含補校）定期公務統計報表網路填報作業系統。
附註：學生數為0者不列入本表校數統計。

Table 36. Summary of Elementary Supplementary Schools in Taichung(Cont.)

Unit：School、Person、Class

班級數 Number of Classes	學生數 Number of Students			上學年度畢業生數 Number of Graduates of Last Academic Year		
	合計 Total	男 Male	女 Female	合計 Total	男 Male	女 Female
2	**50**	**2**	**48**	**10**	**-**	**10**
2	50	2	48	10	-	10
3	**54**	**11**	**43**	**8**	**2**	**6**
3	54	11	43	8	2	6
6	**127**	**4**	**123**	**5**	**-**	**5**
3	74	2	72	3	-	3
3	53	2	51	2	-	2
3	**36**	**3**	**33**	**7**	**-**	**7**
3	36	3	33	7	-	7
1	**30**	**-**	**30**	**20**	**-**	**20**
1	30	-	30	20	-	20
5	**106**	**2**	**104**	**6**	**-**	**6**
5	106	2	104	6	-	6
3	**66**	**9**	**57**	**13**	**1**	**12**
3	66	9	57	13	1	12
1	**24**	**1**	**23**	**1**	**-**	**1**
1	24	1	23	1	-	1
6	**95**	**9**	**86**	**21**	**3**	**18**
3	40	3	37	6	-	6
3	55	6	49	15	3	12
3	**61**	**-**	**61**	**1**	**-**	**1**
3	61	-	61	1	-	1
4	**78**	**7**	**71**	**10**	**3**	**7**
1	21	3	18	-	-	-
3	57	4	53	10	3	7
4	**73**	**7**	**66**	**1**	**-**	**1**
3	47	5	42	1	-	1
1	26	2	24	-	-	-
1	**13**	**-**	**13**	**-**	**-**	**-**
1	13	-	13	-	-	-
2	**48**	**3**	**45**	**-**	**-**	**-**
2	48	3	45	-	-	-
4	**32**	**-**	**32**	**8**	**-**	**8**
1	18	-	18	-	-	-
3	14	-	14	8	-	8

表37. 臺中市短期補習班歷年家數

Table 37. Summary of Private Short-term Supplementary Schools in Taichung

單位：家 Unit: Units

年底別 (地區別) End of Year (District)	合計 Total	文理 Literature Science	技藝類 Technique Art
民國 98年底 End of 2009	2,963	2,382	581
民國 99年底 End of 2010	3,029	2,432	597
民國100年底 End of 2011	2,987	2,399	588
民國101年底 End of 2012	3,062	2,462	600
民國102年底 End of 2013	3,028	2,425	603
民國103年底 End of 2014	3,046	2,447	599
民國104年底 End of 2015	3,047	2,448	599
民國105年底 End of 2016	3,041	2,455	586
民國106年底 End of 2017	3,011	2,432	579
民國107年底 End of 2018	3,001	2,442	559
民國108年底 End of 2019	**3,028**	**2,472**	**556**
中 區 Central Dist.	62	41	21
東 區 East Dist.	87	66	21
南 區 South Dist.	123	95	28
西 區 West Dist.	202	142	60
北 區 North Dist.	219	159	60
北屯區 BeiTun Dist.	349	279	70
西屯區 XiTun Dist.	270	212	58
南屯區 NanTun Dist.	258	211	47
太平區 Taiping Dist.	169	155	14

資料來源：臺中市補習班資訊管理系統
備註：本表的家數是指已立案的短期補習班家數。

表37. 臺中市短期補習班歷年家數 (續)

Table 37. Summary of Private Short-term Supplementary Schools in Taichung(Cont.)

單位：家 Unit: Units

年底別 (地區別) End of Year (District)	合計 Total	文理 Literature Science	技藝類 Technique Art
大里區 Dali Dist.	253	214	39
霧峰區 Wufeng Dist.	49	41	8
烏日區 Wuri Dist.	62	53	9
豐原區 Fengyuan Dist.	230	199	31
后里區 Houli Dist.	51	42	9
石岡區 Shigang Dist.	4	3	1
東勢區 Dongshi Dist.	25	21	4
和平區 Heping Dist.	-	-	-
新社區 Xinshe Dist.	17	17	-
潭子區 Tanzi Dist.	88	79	9
大雅區 Daya Dist.	89	76	13
神岡區 Shengang Dist.	40	36	4
大肚區 Dadu Dist.	38	36	2
沙鹿區 Shalu Dist.	85	72	13
龍井區 Longjing Dist.	50	46	4
梧棲區 Wuqi Dist.	45	38	7
清水區 Qingshui Dist.	74	65	9
大甲區 Dajia Dist.	78	63	15
外埔區 Waipu Dist.	10	10	-
大安區 Da'an Dist.	1	1	-

七、特殊教育
G、Special Education

表38.臺中市特殊教育概況
108學年度

單位：班、人

類　別 Classification	班級數　Number of Classes			
	總計 Grand Total	幼兒部 Preschool	國小 Elementary School	國中 Junior High School
總計 Grand Total	728	60	345	179
特教學校 Special Education School	76	7	13	12
啟智學校 Mentally Retarded	-	-	-	-
啟聰學校 Deaf	30	4	6	6
啟明學校 Blind	21	1	7	6
特教學校 Special Education School	25	2	-	-
一般學校附設特殊教育班 Special Education Classes Affiliated to General School	652	53	332	167
身心障礙類　Mentally and Physically Challenged	546	53	312	129
資賦優異類 Gifted	106	-	20	38

資料來源：1.特教學校資料來自高級中等學校公務與調查統計報表網路報送系統。
2.一般學校附設特殊教育班資料來自教育部特殊教育通報網。

Table 38. Summary of Special Education in Taichung
2019-2020

Unit：Class、Person

	學生數 Number of Students				
高中職 Senior High and Vocational School	總計 Grand Total	幼兒部 Preschool	國　小 Elementary School	國　中 Junior High School	高中職 Senior High and Vocational School
144	13,450	2,088	4,783	3,640	2,939
44	702	48	74	96	484
-	-	-	-	-	-
14	218	29	44	39	106
7	165	4	30	57	74
23	319	15	-	-	304
100	12,748	2,040	4,709	3,544	2,455
52	9,543	2,040	4,206	2,011	1,286
48	3,205	-	503	1,533	1,169

表39.臺中市特殊教育學校歷年概況

單位：所、班、人

學年度別 (學校別) Academic Year (School)	校數 Number of Schools	教師數 Number of Teachers			職員數 Number of Staffs		
		合計 Total	男 Male	女 Female	合計 Total	男 Male	女 Female
98 學年度 2009-10	4	272	71	201	174	45	129
99 學年度 2010-11	4	275	67	208	177	49	128
100 學年度 2011-12	4	275	66	209	169	50	119
101 學年度 2012-13	4	276	73	203	176	51	125
102 學年度 2013-14	4	272	87	185	166	45	121
103 學年度 2014-15	4	262	61	201	159	40	119
104 學年度 2015-16	4	ⓡ 258	ⓡ 64	ⓡ 194	149	38	111
國立臺中啟明學校	1	ⓡ 48	ⓡ 17	ⓡ 31	36	9	27
私立惠明學校	1	45	10	35	19	5	14
國立臺中啟聰學校	1	91	18	73	55	16	39
國立臺中特殊教育學校	1	74	19	55	39	8	31
105 學年度 2016-17	4	250	65	185	155	37	118
國立臺中啟明學校	1	47	18	29	35	8	27
私立惠明學校	1	39	9	30	26	5	21
國立臺中啟聰學校	1	90	19	71	55	17	38
國立臺中特殊教育學校	1	74	19	55	39	7	32
106 學年度 2017-18	4	253	59	194	164	35	129
市立臺中啟明學校	1	49	13	36	36	8	28
私立惠明學校	1	37	10	27	29	5	24
市立臺中啟聰學校	1	90	18	72	57	15	42
市立臺中特殊教育學校	1	77	18	59	42	7	35
107 學年度 2018-19	**4**	**236**	**56**	**180**	**152**	**29**	**123**
市立臺中啟明學校	1	43	13	30	33	8	25
私立惠明學校	1	30	7	23	22	4	18
市立臺中啟聰學校	1	89	17	72	50	9	41
市立臺中特殊教育學校	1	74	19	55	47	8	39
108 學年度 2019-20	4	228	57	171	162	32	130
市立臺中啟明學校	1	41	12	29	39	9	30
私立惠明學校	1	28	8	20	18	3	15
市立臺中啟聰學校	1	86	17	69	59	13	46
市立臺中特殊教育學校	1	73	20	53	46	7	39

資料來源：高級中等學校公務與調查統計報表網路報送系統。
附註：職員數包含特教相關專業人員、教師助理員及職員。

Table 39. Summary of Special Education Schools in Taichung

Unit：School、Class、Person

班級數 Number of Classes					學生數 Number of Students		
總計 Grand Total	幼兒部 Preschool	國小 Elementary School	國中 Junior High School	高中職 Senior High and Vocational School	總計 Grand Total		
					合計 Total	男 Male	女 Female
104	11	17	23	53	1,130	688	442
105	11	19	20	55	1,116	684	432
109	11	19	22	57	1,117	692	425
108	11	19	22	56	1,060	658	402
105	9	19	22	55	1,030	634	396
99	9	18	21	51	969	595	374
98	9	18	21	50	953	588	365
17	-	4	4	9	135	76	59
20	1	8	11	-	114	73	41
33	6	6	6	15	312	193	119
28	2	-	-	26	392	246	146
90	8	17	13	52	940	565	375
16	-	4	3	9	143	76	67
12	1	7	4	-	83	54	29
33	5	6	6	16	302	192	110
29	2	-	-	27	412	243	169
89	8	17	13	51	897	540	357
16	-	4	3	9	133	70	63
12	1	7	4	-	66	44	22
33	5	6	6	16	306	200	106
28	2	-	-	26	392	226	166
83	**7**	**14**	**13**	**49**	**807**	**503**	**304**
14	-	3	3	8	117	65	52
10	1	5	4	-	64	43	21
32	4	6	6	16	260	170	90
27	2	-	-	25	366	225	141
76	7	13	12	44	702	441	261
12	-	2	3	7	106	62	44
9	1	5	3	-	59	39	20
30	4	6	6	14	218	145	73
25	2	-	-	23	319	195	124

表39.臺中市特殊教育學校歷年概況(續)

單位：所、班、人

學年度別 (學校別) Academic Year (School)	學生數 Number of Students						
	幼兒部 Preschool		國小 Elementary School		國中 Junior High School		高中職 Vocational
	男 Male	女 Female	男 Male	女 Female	男 Male	女 Female	男 Male
98 學年度 2009-10	74	44	87	50	122	71	405
99 學年度 2010-11	71	41	89	56	106	68	418
100 學年度 2011-12	59	24	85	64	106	62	442
101 學年度 2012-13	41	18	82	52	107	60	428
102 學年度 2013-14	40	20	74	46	100	68	420
103 學年度 2014-15	29	17	71	41	91	70	404
104 學年度 2015-16	28	20	70	35	85	56	405
國立臺中啟明學校	-	-	11	10	9	12	56
私立惠明學校	2	2	27	11	44	28	-
國立臺中啟聰學校	20	16	32	14	32	16	109
國立臺中特殊教育學校	6	2	-	-	-	-	240
105 學年度 2016-17	29	19	62	32	71	40	403
國立臺中啟明學校	-	-	8	9	14	8	54
私立惠明學校	3	1	24	15	27	13	-
國立臺中啟聰學校	19	14	30	8	30	19	113
國立臺中特殊教育學校	7	4	-	-	-	-	236
106 學年度 2017-18	28	21	58	36	60	32	394
市立臺中啟明學校	-	-	7	11	13	4	50
私立惠明學校	2	1	21	15	21	6	-
市立臺中啟聰學校	21	15	30	10	26	22	123
市立臺中特殊教育學校	5	5	-	-	-	-	221
107 學年度 2018-19	**26**	**18**	**52**	**38**	**66**	**32**	**359**
市立臺中啟明學校	-	-	6	9	13	9	46
私立惠明學校	4	2	15	13	24	6	-
市立臺中啟聰學校	17	8	31	16	29	17	93
市立臺中特殊教育學校	5	8	-	-	-	-	220
108 學年度 2019-20	32	16	46	28	62	34	301
市立臺中啟明學校	-	-	6	3	11	12	45
私立惠明學校	4	-	11	10	24	10	-
市立臺中啟聰學校	20	9	29	15	27	12	69
市立臺中特殊教育學校	8	7	-	-	-	-	187

資料來源：高級中等學校公務與調查統計報表網路報送系統。
附註：職員數包含特教相關專業人員、教師助理員及職員。

Table 39. Summary of Special Education Schools in Taichung(Cont.)

Unit：School、Class、Person

	上學年度畢業生數 Number of Graduates of Last Academic Year								
Sr. High & School	總計 Grand Total			國小 Elementary School		國中 Junior High School		高中職 Sr. High & Vocational School	
女 Female	合計 Total	男 Male	女 Female	男 Male	女 Female	男 Male	女 Female	男 Male	女 Female
277	293	170	123	23	14	33	22	114	87
267	292	175	117	15	9	34	13	126	95
275	265	153	112	12	4	27	21	114	87
272	322	195	127	16	15	25	20	154	92
262	295	181	114	14	13	29	11	138	90
246	290	177	113	11	12	21	10	145	91
254	304	182	122	14	8	26	21	142	93
37	55	28	27	5	1	5	6	18	20
-	25	14	11	4	4	10	7	-	-
73	82	50	32	5	3	11	8	34	21
144	142	90	52	-	-	-	-	90	52
284	290	177	113	17	10	28	23	132	80
50	43	25	18	5	3	1	8	19	7
-	32	22	10	8	1	14	9	-	-
69	87	50	37	4	6	13	6	33	25
165	128	80	48	-	-	-	-	80	48
268	265	169	96	18	4	29	19	122	73
48	32	16	16	2	1	2	5	12	10
-	33	24	9	9	1	15	8	-	-
59	81	50	31	7	2	12	6	31	23
161	119	79	40	-	-	-	-	79	40
216	**301**	**187**	**114**	**20**	**7**	**25**	**8**	**142**	**99**
34	53	30	23	4	3	5	-	21	20
-	23	15	8	9	4	6	4	-	-
49	93	64	29	7	-	14	4	43	25
133	132	78	54	-	-	-	-	78	54
183	300	169	131	12	13	23	12	134	106
29	48	24	24	3	6	7	3	14	15
-	15	11	4	5	4	6	-	-	-
37	89	55	34	4	3	10	9	41	22
117	148	79	69	-	-	-	-	79	69

表40.臺中市一般學校附設特教班歷年概況

單位：班、人

學年度別 Academic Year	班級數 Number of Classes									
	總計 Grand Total	身心障礙類 Mentally and Physically Challenged					資賦優異類 Gifted			
		合計 Total	幼兒部 Preschool	國小 Element-ary School	國中 Jr. High School	高中職 Sr. High & Vocational School	合計 Total	幼兒部 Preschool	國小 Element-ary School	國中 Jr. High School
98 學年度 2009-10	675	488	23	261	143	61	187	-	49	90
99 學年度 2010-11	664	504	27	270	144	63	160	-	41	70
100 學年度 2011-12	657	518	28	281	144	65	139	-	36	54
101 學年度 2012-13	642	530	28	291	144	67	112	-	27	37
102 學年度 2013-14	634	534	32	292	143	67	100	-	18	36
103 學年度 2014-15	652	551	34	304	145	68	101	-	18	38
104 學年度 2015-16	655	554	35	307	143	69	101	-	18	38
105 學年度 2016-17	732	631	45	324	154	108	101	-	18	38
106 學年度 2017-18	659	557	40	311	138	68	102	-	18	38
107 學年度 2018-19	**651**	**548**	**47**	**312**	**131**	**58**	**103**	**-**	**18**	**38**
108 學年度 2019-20	**652**	**546**	**53**	**312**	**129**	**52**	**106**	**-**	**20**	**38**

資料來源：教育部特殊教育通報網。
附註：本表資料為一般學校附設之特殊教育班，不含特教學校資料。

Table 40. Summary of Special Education Classes Affiliated to General Schools in Taichung

Unit：Class、Person

	學生數 Number of Students										
	總計	身心障礙類 Mentally and Physically Challenged					資賦優異類 Gifted				
高中職 Sr. High & Vocational School	Grand Total	合計 Total	幼兒部 Preschool	國小 Element-ary School	國中 Jr. High School	高中職 Sr. High & Vocational School	合計 Total	幼兒部 Preschool	國小 Element-ary School	國中 Jr. High School	高中職 Sr. High & Vocational School
48	16,798	11,806	1,254	5,175	3,139	2,238	4,992	-	1,179	2,531	1,282
49	16,342	12,114	1,438	5,222	3,217	2,237	4,228	-	957	1,989	1,282
49	15,720	12,248	1,587	5,296	3,066	2,299	3,472	-	803	1,379	1,290
48	15,126	12,273	1,817	5,264	2,963	2,229	2,853	-	551	1,063	1,239
46	14,680	12,002	1,853	5,244	2,844	2,061	2,678	-	327	1,110	1,241
45	13,839	11,410	1,697	5,091	2,732	1,890	2,429	-	282	947	1,200
45	12,865	10,695	1,614	4,903	2,396	1,782	2,170	-	256	705	1,209
45	12,463	10,429	1,779	4,649	2,196	1,805	2,034	-	256	608	1,170
46	12,766	10,268	2,003	4,470	2,088	1,707	2,498	-	360	913	1,225
47	**11,537**	**8,781**	**1,733**	**4,070**	**1,870**	**1,108**	**2,756**	**-**	**449**	**1,220**	**1,087**
48	**12,748**	**9,543**	**2,040**	**4,206**	**2,011**	**1,286**	**3,205**	**-**	**503**	**1,533**	**1,169**

八、體育保健
H、Physical & Health Education

表41. 臺中市高級中等學校歷年學生裸視視力情形

單位：人、%

學年度別 (隸屬及年級別) Academic Year (School Categories & Grade)	總計 Grand Total						
	檢查人數 No.of Students Taking Tests			裸視視力不良人數 No. of Nearsightedness		裸視視力不良率 The Rate of Nearsightedness	
	合計 Total	男 Male	女 Female	男 Male	女 Female	男 Male	女 Female
98 學年度 2009-10	100,525	53,389	47,136	43,891	41,158	82.21	87.32
99 學年度 2010-11	101,008	53,087	47,921	44,295	42,236	83.44	88.14
100 學年度 2011-12	102,526	53,651	48,875	44,772	42,627	83.45	87.22
101 學年度 2012-13	104,488	54,317	50,171	45,361	43,675	83.51	87.05
102 學年度 2013-14	103,928	54,167	49,761	46,056	44,081	85.03	88.59
103 學年度 2014-15	101,117	53,001	48,116	44,787	42,413	84.50	88.15
104 學年度 2015-16	106,740	56,788	49,952	47,101	43,510	82.94	87.10
105 學年度 2016-17	105,048	55,818	49,230	46,088	42,318	82.57	85.96
106 學年度 2017-18	100,539	53,211	47,328	43,676	40,910	82.08	86.44
107 學年度 2018-19	93,925	49,913	44,012	41,264	38,513	82.67	87.51
108 學年度 2019-20	**86,024**	**46,212**	**39,812**	**38,058**	**35,387**	**82.36**	**88.89**
國 立 National	4,277	2,213	2,064	1,872	1,836	84.59	88.95
市 立 Municipal	37,068	20,864	16,204	17,671	14,575	84.70	89.95
私 立 Private	44,967	22,874	22,093	18,515	18,976	80.94	85.89
1年級 1st Grade	27,961	15,037	12,924	12,505	11,356	83.16	87.87
2年級 2nd Grade	28,591	15,236	13,355	12,650	11,642	83.03	87.17
3年級 3rd Grade	29,472	15,939	13,533	12,903	12,389	80.95	91.55

資料來源：高級中等學校公務與調查統計報表網路報送系統。
備註：本表資料為參加檢測學生人數；兩眼裸視視力均0.9以上者為視力正常，否則為視力不良。

Table 41. Check-up Result of Eyesight of Senior Secondary Schools Students in Taichung

Unit: Person、%

普通科 General Education

檢查人數 No.of Students Taking Tests			裸視視力不良人數 No. of Nearsightedness		裸視視力不良率 The Rate of Nearsightedness	
合計 Total	男 Male	女 Female	男 Male	女 Female	男 Male	女 Female
35,782	18,583	17,199	16,517	15,868	88.88	92.26
36,537	18,896	17,641	17,048	16,404	90.22	92.99
37,591	19,383	18,208	17,385	16,779	89.69	92.15
38,742	19,866	18,876	17,789	17,355	89.54	91.94
38,789	19,658	19,131	17,673	17,668	89.90	92.35
38,025	19,330	18,695	17,174	17,235	88.85	92.19
37,726	18,988	18,738	16,797	17,122	88.46	91.38
37,691	18,990	18,701	16,715	16,945	88.02	90.61
37,860	18,814	19,046	16,428	17,264	87.32	90.64
37,317	18,640	18,677	16,224	16,941	87.04	90.71
36,039	**18,361**	**17,678**	**15,731**	**16,552**	**85.68**	**93.63**
2,069	1,126	943	985	879	87.48	93.21
21,437	10,691	10,746	9,308	9,771	87.06	90.93
12,821	6,283	6,538	5,438	5,902	86.55	90.27
11,980	5,975	6,005	5,223	5,458	87.41	90.89
12,134	6,149	5,985	5,306	5,406	86.29	90.33
11,925	6,237	5,688	5,202	5,688	83.41	100.00

表41. 臺中市高級中等學校歷年學生裸視視力情形(續1)

單位：人、%

學年度別 (隸屬及年級別) Academic Year (School Categories & Grade)	專業群(職業)科 Vocational Education						
	檢查人數 No.of Students Taking Tests			裸視視力不良人數 No. of Nearsightedness		裸視視力不良率 The Rate of Nearsightedness	
	合計 Total	男 Male	女 Female	男 Male	女 Female	男 Male	女 Female
98 學年度 2009-10	49,277	27,543	21,734	21,970	18,473	79.77	85.00
99 學年度 2010-11	52,035	28,115	23,920	22,629	20,437	80.49	85.44
100 學年度 2011-12	54,310	29,216	25,094	23,577	21,220	80.70	84.56
101 學年度 2012-13	55,791	29,784	26,007	23,972	21,933	80.49	84.33
102 學年度 2013-14	55,954	30,233	25,721	24,858	22,196	82.22	86.30
103 學年度 2014-15	55,534	30,196	25,338	24,845	21,725	82.28	85.74
104 學年度 2015-16	54,762	29,971	24,791	24,718	21,334	82.47	86.06
105 學年度 2016-17	54,764	29,734	25,030	24,140	20,975	81.19	83.80
106 學年度 2017-18	50,887	27,757	23,130	22,362	19,458	80.56	84.12
107 學年度 2018-19	45,244	24,790	20,454	20,186	17,602	81.43	86.06
108 學年度 2019-20	**39,167**	**21,610**	**17,557**	**17,626**	**15,122**	**81.56**	**86.13**
國 立 National	1,583	820	763	682	666	83.17	87.29
市 立 Municipal	11,796	7,807	3,989	6,494	3,511	83.18	88.02
私 立 Private	25,788	12,983	12,805	10,450	10,945	80.49	85.47
1年級 1st Grade	12,119	6,755	5,364	5,566	4,641	82.40	86.52
2年級 2nd Grade	12,936	7,094	5,842	5,798	5,011	81.73	85.78
3年級 3rd Grade	14,112	7,761	6,351	6,262	5,470	80.69	86.13

資料來源：高級中等學校公務與調查統計報表網路報送系統。
備註：本表資料為參加檢測學生人數；兩眼裸視視力均0.9以上者為視力正常，否則為視力不良。

Table 41. Check-up Result of Eyesight of Senior Secondary Schools Students in Taichung(Cont.1)

Unit: Person、%

綜合高中 Comprehensive High School

檢查人數 No.of Students Taking Tests			裸視視力不良人數 No. of Nearsightedness		裸視視力不良率 The Rate of Nearsightedness	
合計 Total	男 Male	女 Female	男 Male	女 Female	男 Male	女 Female
9,147	3,851	5,296	3,272	4,642	84.96	87.65
6,623	3,010	3,613	2,631	3,270	87.41	90.51
5,572	2,481	3,091	2,143	2,821	86.38	91.26
5,482	2,462	3,020	2,097	2,726	85.17	90.26
5,254	2,402	2,852	2,146	2,603	89.34	91.27
4,029	1,838	2,191	1,552	1,959	84.44	89.41
3,025	1,357	1,668	1,155	1,466	85.11	87.89
2,042	919	1,123	782	991	85.09	88.25
2,019	919	1,100	815	994	88.68	90.36
1,966	892	1,074	795	970	89.13	90.32
1,803	**857**	**946**	**749**	**865**	**87.40**	**91.44**
-	-	-	-	-	-	-
1,335	583	752	527	694	90.39	92.29
468	274	194	222	171	81.02	88.14
525	282	243	234	226	82.98	93.00
637	285	352	249	315	87.37	89.49
641	290	351	266	324	91.72	92.31

表41. 臺中市高級中等學校歷年學生裸視視力情形(續2完)

單位：人、%

學年度別 (隸屬及年級別) Academic Year (School Categories & Grade)	實用技能學程 Practical Technical Program						
	檢查人數 No.of Students Taking Tests			裸視視力不良人數 No. of Nearsightedness		裸視視力不良率 The Rate of Nearsightedness	
	合計 Total	男 Male	女 Female	男 Male	女 Female	男 Male	女 Female
98 學年度 2009-10	6,319	3,412	2,907	2,132	2,175	62.49	74.82
99 學年度 2010-11	5,813	3,066	2,747	1,987	2,125	64.81	77.36
100 學年度 2011-12	5,053	2,571	2,482	1,667	1,807	64.84	72.80
101 學年度 2012-13	4,473	2,205	2,268	1,503	1,661	68.16	73.24
102 學年度 2013-14	3,931	1,874	2,057	1,379	1,614	73.59	78.46
103 學年度 2014-15	3,529	1,637	1,892	1,216	1,494	74.28	78.96
104 學年度 2015-16	3,397	1,582	1,815	1,199	1,503	75.79	82.81
105 學年度 2016-17	3,614	1,799	1,815	1,353	1,500	75.21	82.64
106 學年度 2017-18	3,614	1,799	1,815	1,353	1,500	75.21	82.64
107 學年度 2018-19	4,105	2,313	1,792	1,710	1,456	73.93	81.25
108 學年度 2019-20	**4,371**	**2,486**	**1,885**	**1,884**	**1,534**	**75.78**	**81.38**
國 立 National	411	154	257	113	213	73.38	82.88
市 立 Municipal	1,163	821	342	601	285	73.20	83.33
私 立 Private	2,797	1,511	1,286	1,170	1,036	77.43	80.56
1年級 1st Grade	1,773	1,030	743	774	604	75.15	81.29
2年級 2nd Grade	1,453	826	627	646	511	78.21	81.50
3年級 3rd Grade	1,145	630	515	464	419	73.65	81.36

資料來源：高級中等學校公務與調查統計報表網路報送系統。
備註：本表資料為參加檢測學生人數；兩眼裸視視力均0.9以上者為視力正常，否則為視力不良。

Table 41. Check-up Result of Eyesight of Senior Secondary Schools Students in Taichung(Cont.2 End)

Unit: Person、%

進修部(學校) Continuing Education

檢查人數 No.of Students Taking Tests			裸視視力不良人數 No. of Nearsightedness		裸視視力不良率 The Rate of Nearsightedness	
合計 Total	男 Male	女 Female	男 Male	女 Female	男 Male	女 Female
-	-	-	-	-	-	-
-	-	-	-	-	-	-
-	-	-	-	-	-	-
-	-	-	-	-	-	-
-	-	-	-	-	-	-
-	-	-	-	--	-	-
7,830	4,890	2,940	3,232	2,085	66.09	70.92
6,937	4,376	2,561	3,098	1,907	70.80	74.46
6,159	3,922	2,237	2,718	1,694	69.30	75.73
5,293	3,278	2,015	2,349	1,544	71.66	76.63
4,644	**2,898**	**1,746**	**2,068**	**1,314**	**71.36**	**75.26**
214	113	101	92	78	81.42	77.23
1,337	962	375	741	314	77.03	83.73
3,093	1,823	1,270	1,235	922	67.75	72.60
1,564	995	569	708	427	71.16	75.04
1,431	882	549	651	399	73.81	72.68
1,649	1,021	628	709	488	69.44	77.71

表42. 臺中市國民中學歷年學生裸視視力情形

單位：人、%

學年度別 (年級別) Academic Year (Grade)	總計 Grand Total						
	檢查人數 No.of Students Taking Tests			裸視視力不良人數 No. of Nearsightedness		裸視視力不良率 The Rate of Nearsightedness	
	合計 Total	男 Male	女 Female	男 Male	女 Female	男 Male	女 Female
98 學年度 2009-10	122,140	63,535	58,605	45,925	45,686	72.28	77.96
99 學年度 2010-11	119,277	62,093	57,184	46,532	46,378	74.94	81.10
100 學年度 2011-12	113,607	59,170	54,437	44,632	44,093	75.43	81.00
101 學年度 2012-13	109,367	56,910	52,457	42,196	41,569	74.15	79.24
102 學年度 2013-14	108,083	56,173	51,910	42,273	41,427	75.26	79.81
103 學年度 2014-15	103,876	53,884	49,992	40,369	39,764	74.92	79.54
104 學年度 2015-16	96,899	50,333	46,566	37,563	36,961	74.63	79.37
105 學年度 2016-17	88,972	46,205	42,767	34,081	33,712	73.76	78.83
106 學年度 2017-18	84,823	44,144	40,679	32,267	32,190	73.09	79.13
107 學年度 2018-19	106,620	55,356	51,264	40,011	40,171	72.28	78.36
108 學年度 2019-20	**80,128**	**41,711**	**38,417**	**30,597**	**30,628**	**73.35**	**79.73**
7年級 Grade 7	26,492	13,645	12,847	9,414	9,543	68.99	74.28
8年級 Grade 8	26,326	13,861	12,465	10,227	9,995	73.78	80.18
9年級 Grade 9	27,310	14,205	13,105	10,956	11,090	77.13	84.62

資料來源：國中小（含補校）定期公務統計報表網路填報作業系統。
備註：本表資料為參加檢測學生人數；兩眼裸視視力均0.9以上者為視力正常，否則為視力不良。

Table 42. Check-up Result of Eyesight of Junior High Schools Students in Taichung

Unit: Person、%

公立 Public

檢查人數 No.of Students Taking Tests			裸視視力不良人數 No. of Nearsightedness		裸視視力不良率 The Rate of Nearsightedness	
合計 Total	男 Male	女 Female	男 Male	女 Female	男 Male	女 Female
108,073	55,798	52,275	39,233	40,025	70.31	76.57
105,254	54,482	50,772	39,851	40,562	73.15	79.89
99,929	51,682	48,247	38,232	38,563	73.98	79.93
95,389	49,313	46,076	35,840	36,035	72.68	78.21
93,664	48,312	45,352	35,520	35,639	73.52	78.58
89,020	45,901	43,119	33,714	33,744	73.45	78.26
82,138	42,472	39,666	31,133	31,096	73.30	78.39
74,653	38,590	36,063	27,869	28,056	72.22	77.80
70,869	36,649	34,220	26,553	26,970	72.45	78.81
88,290	45,504	42,786	32,336	33,067	71.06	77.28
66,483	**34,355**	**32,128**	**24,790**	**25,280**	**72.16**	**78.69**
21,807	11,149	10,658	7,546	7,787	67.68	73.06
21,842	11,440	10,402	8,310	8,228	72.64	79.10
22,834	11,766	11,068	8,934	9,265	75.93	83.71

表42. 臺中市國民中學歷年學生裸視視力情形(續)

單位：人、%

學年度別 (年級別) Academic Year (Grade)	私立		
	檢查人數 No.of Students Taking Tests		
	合計 Total	男 Male	女 Female
98 學年度 2009-10	14,067	7,737	6,330
99 學年度 2010-11	14,023	7,611	6,412
100 學年度 2011-12	13,678	7,488	6,190
101 學年度 2012-13	13,978	7,597	6,381
102 學年度 2013-14	14,419	7,861	6,558
103 學年度 2014-15	14,856	7,983	6,873
104 學年度 2015-16	14,761	7,861	6,900
105 學年度 2016-17	14,319	7,615	6,704
106 學年度 2017-18	13,954	7,495	6,459
107 學年度 2018-19	18,330	9,852	8,478
108 學年度 2019-20	**13,645**	**7,356**	**6,289**
7年級 Grade 7	4,685	2,496	2,189
8年級 Grade 8	4,484	2,421	2,063
9年級 Grade 9	4,476	2,439	2,037

資料來源：國中小（含補校）定期公務統計報表網路填報作業系統。
備註：本表資料為參加檢測學生人數；兩眼裸視視力均0.9以上者為視力正常，否則為視力不良。

Table 42. Check-up Result of Eyesight of Junior High Schools Students in Taichung(Cont.)

Unit: Person、%

Private			
裸視視力不良人數 No. of Nearsightedness		裸視視力不良率 The Rate of Nearsightedness	
男 Male	女 Female	男 Male	女 Female
6,692	5,661	86.49	89.43
6,681	5,816	87.78	90.70
6,400	5,530	85.47	89.34
6,356	5,534	83.66	86.73
6,753	5,788	85.91	88.26
6,655	6,020	83.36	87.59
6,430	5,865	81.80	85.00
6,212	5,656	81.58	84.37
5,714	5,220	76.24	80.82
7,675	7,104	77.90	83.79
5,807	**5,348**	**78.94**	**85.04**
1,868	1,756	74.84	80.22
1,917	1,767	79.18	85.65
2,022	1,825	82.90	89.59

表43. 臺中市國民小學歷年學生裸視視力情形

單位：人、%

學年度別 (年級別) Academic Year (Grade)	總計 Grand Total						
	檢查人數 No.of Students Taking Tests			裸視視力不良人數 No. of Nearsightedness		裸視視力不良率 The Rate of Nearsightedness	
	合計 Total	男 Male	女 Female	男 Male	女 Female	男 Male	女 Female
98 學年度 2009-10	203,203	105,758	97,445	52,282	51,706	49.44	53.06
99 學年度 2010-11	193,733	100,677	93,056	51,883	50,507	51.53	54.28
100 學年度 2011-12	185,310	96,387	88,923	50,299	48,476	52.18	54.51
101 學年度 2012-13	175,147	91,147	84,000	47,126	44,852	51.70	53.40
102 學年度 2013-14	166,036	86,380	79,656	43,550	41,583	50.42	52.20
103 學年度 2014-15	160,827	83,637	77,190	40,819	38,875	48.80	50.36
104 學年度 2015-16	156,352	81,276	75,076	38,695	36,932	47.61	49.19
105 學年度 2016-17	152,116	79,157	72,959	37,311	36,118	47.14	49.50
106 學年度 2017-18	149,460	77,747	71,713	36,427	35,225	46.85	49.12
107 學年度 2018-19	258,360	134,081	124,279	58,385	57,478	43.54	46.25
108 學年度 2019-20	**154,462**	**80,166**	**74,296**	**37,145**	**36,711**	**46.34**	**49.41**
1年級 Grade 1	28,256	14,631	13,625	4,149	4,151	28.36	30.47
2年級 Grade 2	28,632	14,753	13,879	5,303	5,575	35.95	40.17
3年級 Grade 3	24,036	12,481	11,555	5,604	5,183	44.90	44.86
4年級 Grade 4	22,974	12,050	10,924	6,184	5,858	51.32	53.63
5年級 Grade 5	24,705	12,908	11,797	7,448	7,318	57.70	62.03
6年級 Grade 6	25,859	13,343	12,516	8,457	8,626	63.38	68.92

資料來源：國中小（含補校）定期公務統計報表網路填報作業系統

備註：本表資料為參加檢測學生人數；兩眼裸視視力均0.9以上者為視力正常，否則為視力不良。

Table 43. Check-up Result of Eyesight of Elementary Schools Students in Taichung

Unit: Person、%

公立 Public

檢查人數 No.of Students Taking Tests			裸視視力不良人數 No. of Nearsightedness		裸視視力不良率 The Rate of Nearsightedness	
合計 Total	男 Male	女 Female	男 Male	女 Female	男 Male	女 Female
198,726	103,296	95,430	50,991	50,566	49.36	52.99
189,113	98,119	90,994	50,505	49,301	51.47	54.18
180,482	93,708	86,774	48,864	47,265	52.14	54.47
170,224	88,400	81,824	45,742	43,654	51.74	53.35
160,990	83,614	77,376	42,153	40,361	50.41	52.16
155,537	80,726	74,811	39,321	37,584	48.71	50.24
150,833	78,284	72,549	37,112	35,580	47.41	49.04
146,484	76,158	70,326	35,756	34,685	46.95	49.32
143,498	74,606	68,892	34,824	33,732	46.68	48.96
246,881	128,231	118,650	55,810	54,947	43.52	46.31
147,713	**76,708**	**71,005**	**35,498**	**35,115**	**46.28**	**49.45**
26,948	13,972	12,976	3,977	3,983	28.46	30.70
27,385	14,140	13,245	5,095	5,343	36.03	40.34
22,887	11,905	10,982	5,351	4,931	44.95	44.90
21,948	11,506	10,442	5,889	5,575	51.18	53.39
23,704	12,385	11,319	7,113	7,006	57.43	61.90
24,841	12,800	12,041	8,073	8,277	63.07	68.74

表43. 臺中市國民小學歷年學生裸視視力情形(續)

單位：人、%

學年度別 (年級別) Academic Year (Grade)	私立		
	檢查人數 No.of Students Taking Tests		
	合計 Total	男 Male	女 Female
98 學年度 2009-10	4,477	2,462	2,015
99 學年度 2010-11	4,620	2,558	2,062
100 學年度 2011-12	4,828	2,679	2,149
101 學年度 2012-13	4,923	2,747	2,176
102 學年度 2013-14	5,046	2,766	2,280
103 學年度 2014-15	5,290	2,911	2,379
104 學年度 2015-16	5,519	2,992	2,527
105 學年度 2016-17	5,632	2,999	2,633
106 學年度 2017-18	5,962	3,141	2,821
107 學年度 2018-19	11,479	5,850	5,629
108 學年度 2019-20	**6,749**	**3,458**	**3,291**
1年級 Grade 1	1,308	659	649
2年級 Grade 2	1,247	613	634
3年級 Grade 3	1,149	576	573
4年級 Grade 4	1,026	544	482
5年級 Grade 5	1,001	523	478
6年級 Grade 6	1,018	543	475

資料來源：國中小（含補校）定期公務統計報表網路填報作業系統

備註：本表資料為參加檢測學生人數；兩眼裸視視力均0.9以上者為視力正常，否則為視力不良。

Table 43. Check-up Result of Eyesight of Elementary Schools Students in Taichung(Cont.)

Unit: Person、%

Private			
裸視視力不良人數 No. of Nearsightedness		裸視視力不良率 The Rate of Nearsightedness	
男 Male	女 Female	男 Male	女 Female
1,291	1,140	52.44	56.58
1,378	1,206	53.87	58.49
1,435	1,211	53.56	56.35
1,384	1,198	50.38	55.06
1,397	1,222	50.51	53.60
1,498	1,291	51.46	54.27
1,583	1,352	52.91	53.50
1,555	1,433	51.85	54.42
1,603	1,493	51.03	52.92
2,575	2,531	44.02	44.96
1,647	**1,596**	**47.63**	**48.50**
172	168	26.10	25.89
208	232	33.93	36.59
253	252	43.92	43.98
295	283	54.23	58.71
335	312	64.05	65.27
384	349	70.72	73.47

九、其他業務
I、Others

表44. 臺中市高級中等學校校舍校地概況

民國108年9月底

單位：間、平方公尺

類別 Classification	總計 Grand Total		合計 Total	
	間數 Number	面積 Area	間數 Number	面積 Area
校舍 School Facilities				
普通教室 No. of Ordinary Classrooms	3,397	300,613	1,514	135,466
特別教室 No. of Special Classrooms	1,453	188,802	724	110,346
辦公室 No. of Offices	1,373	167,234	723	91,340
禮堂 (含活動中心) No. of Auditoriums	59	129,005	30	86,204
圖書室 No. of Libraries	73	68,781	38	41,220
實習場所(含實驗室) No. of Workshops	1,170	254,253	581	136,264
餐廳 No. of Dining Halls	50	28,843	23	15,271
教職員工宿舍 No. of Dormitories for Teachers & Staffs	192	14,197	111	7,013
學生宿舍 (床位) No. of Dormitories for Students	9,936	94,603	4,641	57,556
廁所 (坑位) No. of Toilets	24,550	-	13,097	-
其他 Others	-	740,114	-	382,702
校舍總延面積 Area of School Buildings	-	2,057,461	-	1,113,930
校地總面積 Area of School Sites	-	3,736,504	-	2,475,316
運動場地面積 Area of Playground	-	613,416	-	379,769

資料來源：高級中等學校公務與調查統計報表網路報送系統。

Table 44.Gross Area and Number for Major Types of Spaces in Senior Secondary Schools in Taichung

End of Sept., 2019

Unit：Number、m^2

公立 Public				私立 Private	
國立 National		市立 Municipal			
間數 Number	面積 Area	間數 Number	面積 Area	間數 Number	面積 Area
136	11,837	1,378	123,629	1,883	165,147
124	18,291	600	92,055	729	78,456
91	12,215	632	79,125	650	75,894
4	7,005	26	79,199	29	42,801
3	6,306	35	34,914	35	27,561
31	14,502	550	121,762	589	117,989
3	1,382	20	13,889	27	13,572
4	592	107	6,421	81	7,184
804	5,380	3,837	52,176	5,295	37,047
1,509	-	11,588	-	11,453	-
-	64,653	-	318,049	-	357,412
-	148,745	-	965,185	-	943,531
-	1,040,645	-	1,434,671	-	1,261,188
-	65,055	-	314,714	-	233,647

表45. 臺中市特殊教育學校校舍校地概況

民國108年9月底

單位：間、平方公尺

類別 Classification	總計 Grand Total		合計 Total	
	間數 Number	面積 Area	間數 Number	面積 Area
校舍 School Facilities				
普通教室 No. of Ordinary Classrooms	116	10,496	88	9,298
特別教室 No. of Special Classrooms	148	16,317	106	14,503
辦公室 No. of Offices	115	11,758	96	10,945
禮堂 (含活動中心) No. of Auditoriums	4	6,295	3	5,233
圖書室 No. of Libraries	8	1,490	5	1,362
實習場所(含實驗室) No. of Workshops	15	2,807	14	2,186
餐廳 No. of Dining Halls	2	1,680	2	1,680
教職員工宿舍 No. of Dormitories for Teachers & Staffs	11	556	11	556
學生宿舍 (床位) No. of Dormitories for Students	300	5,232	300	5,232
廁所 (坑位) No. of Toilets	964	-	860	-
其他 Others	-	29,536	-	25,566
校舍總延面積 Area of School Buildings	-	93,791	-	83,030
校地總面積 Area of School Sites	-	143,497	-	137,935
運動場地面積 Area of Playground	-	25,615	-	24,460

資料來源：高級中等學校公務與調查統計報表網路報送系統。

Table 45.Gross Area and Number for Major Types of Spaces in Special Education Schools in Taichung

End of Sept., 2019

Unit：Number、m^2

公立 Public				私立 Private	
國立 National		市立 Municipal			
間數 Number	面積 Area	間數 Number	面積 Area	間數 Number	面積 Area
-	-	88	9,298	28	1,198
-	-	106	14,503	42	1,814
-	-	96	10,945	19	813
-	-	3	5,233	1	1,062
-	-	5	1,362	3	128
-	-	14	2,186	1	621
-	-	2	1,680	-	-
-	-	11	556	-	-
-	-	300	5,232	-	-
-	-	860	-	104	-
-	-	-	25,566	-	3,970
-	-	-	83,030	-	10,761
-	-	-	137,935	-	5,562
-	-	-	24,460	-	1,155

表46. 臺中市國中小校舍校地概況

民國108年9月底

類別 Classification	國民中學 Junior High School		
	總計 Grand Total	公立 Public	私立 Private
校舍 School Facilities			
普通教室 (間) No. of Ordinary Classrooms	2,238	2,235	3
特別教室 (間) No. of Special Classrooms	1,868	1,849	19
辦公室 (間) No. of Offices	1,230	1,223	7
禮堂 (座) No. of Auditoriums	56	55	1
圖書室 (間) No. of Libraries	86	85	1
餐廳 (間) No. of Dining Halls	32	31	1
教職員工宿舍 (間) No. of Dormitories for Teachers & Staffs	134	134	-
學生宿舍 (床位) No. of Dormitories for Students	88	88	-
廁所 (坑位) No. of Toilets	16,823	16,768	55
校舍總延面積 (平方公尺) Area of School Buildings (㎡)	1,090,031	1,081,939	8,092
校地總面積 (平方公尺) Area of School Sites (㎡)	2,196,237	2,190,546	5,691
運動場地面積 (平方公尺) Area of Playground (㎡)	590,913	589,523	1,390

資料來源：國中小（含補校）定期公務統計報表網路填報作業系統。

Table 46.Gross Area and Number for Major Types of Spaces in Elementary and Junior High Schools in Taichung

End of Sept., 2019

國民小學 Elementary School		
總計 Grand Total	公立 Public	私立 Private
6,792	6,610	182
4,034	3,879	155
2,312	2,253	59
160	156	4
296	289	7
152	149	3
192	183	9
40	24	16
42,634	41,344	1,290
2,354,003	2,285,455	68,548
5,048,888	4,958,010	90,878
1,318,497	1,294,318	24,179