

104 學年度

臺中市高級中等以下學校  
原住民學生教育概況



臺中市政府教育局

中華民國105年4月

## 104學年度臺中市高級中等以下學校 原住民學生教育概況

**【提要】**近年來隨出生人口數減少致學生數逐年遞減，原住民學生人數亦逐年減少，104學年度臺中市高級中等以下學校原住民學生計7,058人，其中高級中等學校2,007人(普通科570、專業群科(職業科)1,015人、綜合高中16人、實用技能學程84人、進修部(學校)322人)、國中1,805人、國小3,246人；各族籍人數以阿美族最多。

長久以來，提升原住民族的教育水準一直是各界關注的課題，歷年來政府教育部門也積極致力於推動各項原住民族教育的改善措施以推展原住民族教育，為了解本市原住民學生之教育與學習現況，並與整體學生進行相互比較分析，俾提供教育資源更能有效地予以分配與運用之參考，以加速原住民教育品質及水準的提升。

### 一、原住民學生

#### (一)原住民學生所占比率逐年微幅成長

近年來隨出生人口數減少致學生數逐年遞減，臺中市高級中等以下學校學生數由 100 學年度 416,531 人降至 104 學年度 361,766 人，4 年來降幅 13.15%，原住民學生人數亦由 100 學年度 7,412 人降至 104 學年度 7,058 人，4 年來降幅 4.78%，惟原住民學生占學生總數的比率自 100 學年度 1.78% 增至 104 學年度 1.95%，呈逐年微幅上揚趨勢。

若依學校等級別觀察，以國中原住民學生數減少最多，由 100 學年度 1,967 人減少至 104 學年度 1,805 人，減少 8.24%。

表1 臺中市高級中等以下學校學生數

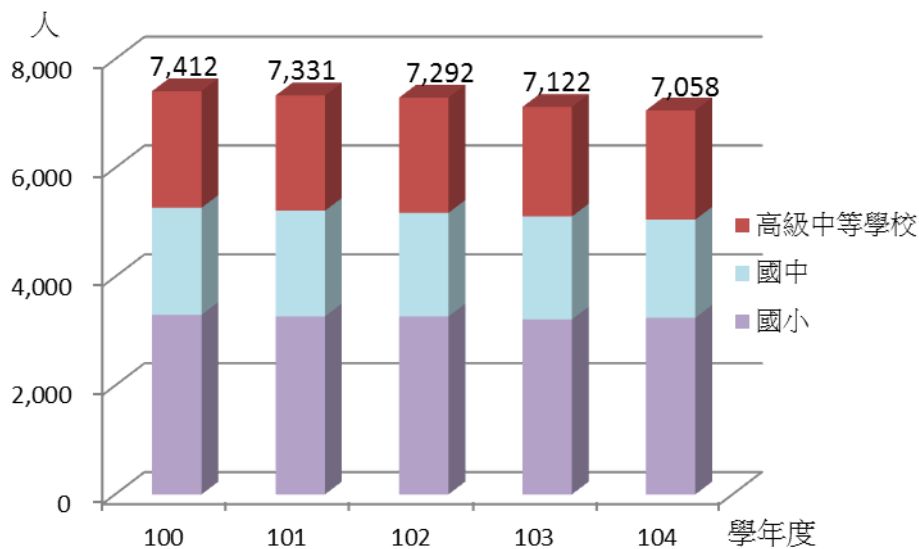
單位：人、%

學年度別	總計		高級中等學校		國中		國小	
	原住民		原住民		原住民		原住民	
人數								
100	416,531	7,412	116,540	2,144	114,050	1,967	185,941	3,301
101	402,706	7,331	117,111	2,117	109,952	1,942	175,643	3,272
102	390,425	7,292	115,250	2,117	108,423	1,904	166,752	3,271
103	376,887	7,122	110,724	2,014	104,453	1,892	161,710	3,216
104	361,766	7,058	107,057	2,007	97,447	1,805	157,262	3,246
較100學年度增減百分比	-13.15	-4.78	-8.14	-6.39	-14.56	-8.24	-15.42	-1.67
比率								
100	100.00	1.78	100.00	1.84	100.00	1.72	100.00	1.78
101	100.00	1.82	100.00	1.81	100.00	1.77	100.00	1.86
102	100.00	1.87	100.00	1.84	100.00	1.76	100.00	1.96
103	100.00	1.89	100.00	1.82	100.00	1.81	100.00	1.99
104	100.00	1.95	100.00	1.87	100.00	1.85	100.00	2.06
較100學年度增減百分點	-	0.17	-	0.03	-	0.13	-	0.29

說明：高級中等學校學生數含普通科、專業群科(職業科)、綜合高中、實用技能學程及進修部資料。

資料來源：高級中等學校公務與調查統計報表網路報送系統、國中小(含補校)定期公務統計報表網路填報作業系統。

圖 1 臺中市高級中等以下學校原住民學生數



資料來源：高級中等學校公務與調查統計報表網路報送系統、國中小(含補校)定期公務統計報表網路填報作業系統。

(二)原住民男性學生人數略多於女性

104 學年度臺中市高級中等以下學校原住民學生之性別分布，男性計 3,621 人，占 51.30%；女性計 3,437 人，占 48.70%。若依學校等級觀察，各級學校之男性均高於女性，並以高級中等學校男學生比率最高，占 51.97%。

表2 臺中市高級中等以下學校原住民學生數-按性別分  
104學年度

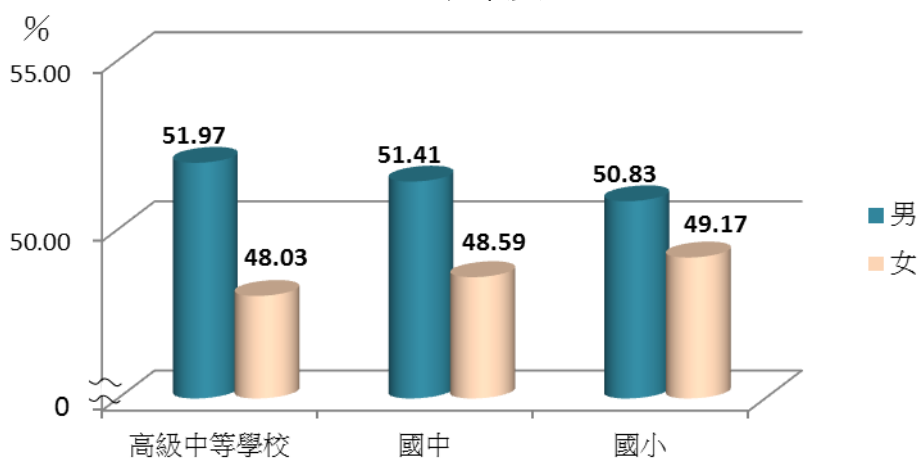
單位：人、%

性別	總計	高級中等學校	國中	國小
人數				
總計	7,058	2,007	1,805	3,246
男	3,621	1,043	928	1,650
女	3,437	964	877	1,596
比率				
總計	100.00	100.00	100.00	100.00
男	51.30	51.97	51.41	50.83
女	48.70	48.03	48.59	49.17

說明：高級中等學校學生數含普通科、專業群科(職業科)、綜合高中、實用技能學程及進修部資料。

資料來源：高級中等學校公務與調查統計報表網路報送系統、國中小(含補校)定期公務統計報表網路填報作業系統。

圖 2 臺中市高級中等以下學校原住民學生之性別結構  
104 學年度



資料來源：高級中等學校公務與調查統計報表網路報送系統、國中小(含補校)定期公務統計報表網路填報作業系統。

(三)原住民學生以阿美族學生最多，泰雅族居次，排灣族居第三

104 學年度臺中市高級中等以下學校原住民學生以阿美族最多，占 27.43%，泰雅族 24.72%居次，排灣族 21.52%居第三，三者合占 73.67%。若依學校等級別觀察，國中小及高級中等學校略有不同，國中小原住民學生以阿美族最多，其次為泰雅族，排灣族居第三。高級中等學校則以泰雅族最多，其次為阿美族，排灣族居第三。

表3 臺中市高級中等以下學校原住民學生數-按族籍別分  
104學年度

單位：人、%

族籍別	總計		高級中等學校		國中		國小	
	人數	百分比	人數	百分比	人數	百分比	人數	百分比
總計	7,058	100.00	2,007	100.00	1,805	100.00	3,246	100.00
阿美族	1,936	27.43	502	25.01	521	28.86	913	28.13
泰雅族	1,745	24.72	512	25.51	451	24.99	782	24.09
排灣族	1,519	21.52	380	18.93	402	22.27	737	22.70
布農族	1,086	15.39	327	16.29	245	13.57	514	15.83
卑南族	113	1.60	43	2.14	28	1.55	42	1.29
鄒(曹)族	52	0.74	16	0.80	16	0.89	20	0.62
魯凱族	91	1.29	31	1.54	21	1.16	39	1.20
賽夏族	41	0.58	18	0.90	11	0.61	12	0.37
雅美族	59	0.84	20	1.00	17	0.94	22	0.68
邵族	33	0.47	10	0.50	9	0.50	14	0.43
噶瑪蘭族	10	0.14	1	0.05	-	-	9	0.28
太魯閣族	132	1.87	28	1.40	41	2.27	63	1.94
撒奇萊雅族	3	0.04	1	0.05	-	-	2	0.06
賽德克族	230	3.26	116	5.78	38	2.11	76	2.34
拉阿魯哇族	3	0.04	1	0.05	2	0.11	-	-
卡那卡那富族	1	0.01	1	0.05	-	-	-	-
其他	4	0.06	-	-	3	0.17	1	0.03

說明：高級中等學校學生數含普通科、專業群科(職業科)、綜合高中、實用技能學程及進修部資料。

資料來源：高級中等學校公務與調查統計報表網路報送系統、國中小(含補校)定期公務統計報表網路填報作業系統。

(四)臺中市原住民學生數居全國第七，其中以大里區人數最多，而和平區學生數近 6 成為原住民學生。

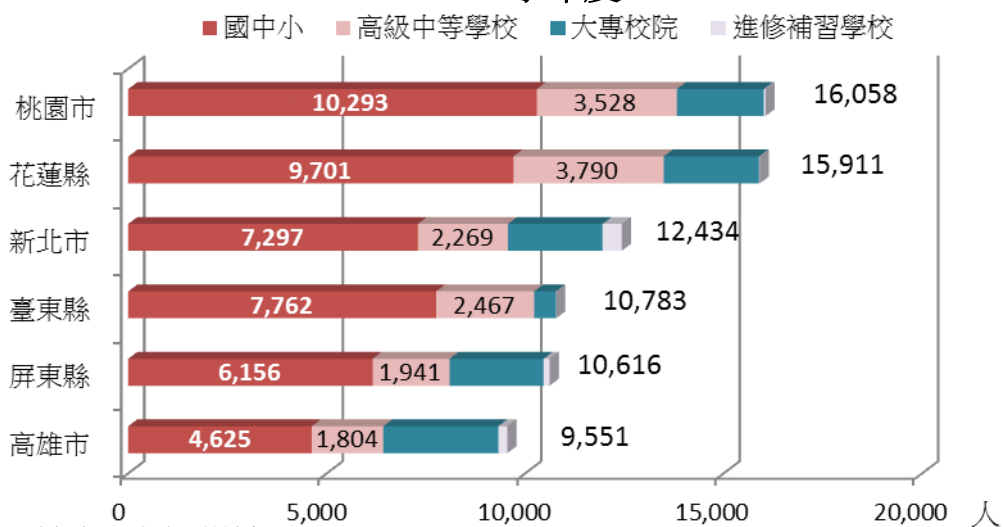
104 學年度各縣市原住民學生數以桃園市 16,058 人最多(占 13.35%)，其次為花蓮縣 15,911 人 (占 13.23%)，新北市 12,434 人居第三(占 10.34%)，臺東縣 10,783 人居第四(占 8.96%)，屏東縣 10,616 人居第五(占 8.83%)，高雄市 9,551 人居第六(占 7.94%)，臺中市 9,519 人(占 7.91%)居第七。

以臺中市地區別觀察，104 學年度高級中等以下學校原住民學生數以大里區最多，計 738 人(占 10.46%)，太平區 545 人(占 7.72%)次之，北屯區 449 人(占 6.36%)居第三。

若依各地區原住民學生占各地區學生總數比率觀察，以和平區 56.96%最高，平均每 2 位國中小學生就有 1 位具原住民身分，其中原住民學生占該校學生總數 5 成以上之學校分別為市立達觀國小(占 93.75%)、市立自由國小(占 73.91%)、市立平等國小(占 72.73%)、市立白冷國小(占 72.34%)、市立博愛國小(占 67.19%)、市立和平國中(占 62.16%)、市立梨山國中(占 56.25%)。

圖 3 原住民學生人數-前六大縣市

104 學年度



資料來源：教育部統計處

表4 原住民學生數-按學校所在縣市別分  
104學年度

單位：人、%

縣市別	合計	國中小	高級中等學校	大專校院	進修補習學校	各縣市原住民學生占原住民學生總數比率
總計	120,293	68,545	24,198	25,974	1,576	100.00
臺灣地區	120,079	68,421	24,168	25,914	1,576	99.82
新北市	12,434	7,297	2,269	2,386	482	10.34
臺北市	8,170	1,802	1,641	4,501	226	6.79
桃園市	16,058	10,293	3,528	2,195	42	13.35
臺中市	9,519	5,051	2,007	2,344	117	7.91
臺南市	3,473	1,108	487	1,869	9	2.89
高雄市	9,551	4,625	1,804	2,894	228	7.94
宜蘭縣	3,811	2,486	656	651	18	3.17
新竹縣	3,945	2,991	584	351	19	3.28
苗栗縣	2,549	1,555	462	510	22	2.12
彰化縣	1,520	826	245	438	11	1.26
南投縣	4,727	3,698	790	232	7	3.93
雲林縣	1,207	447	162	579	19	1.00
嘉義縣	1,103	590	105	395	13	0.92
屏東縣	10,616	6,156	1,941	2,368	151	8.83
臺東縣	10,783	7,762	2,467	548	6	8.96
花蓮縣	15,911	9,701	3,790	2,400	20	13.23
澎湖縣	90	33	19	38	-	0.07
基隆市	1,949	1,147	324	304	174	1.62
新竹市	1,729	630	518	575	6	1.44
嘉義市	934	223	369	336	6	0.78
金馬地區	214	124	30	60	-	0.18
金門縣	187	107	20	60	-	0.16
連江縣	27	17	10	-	-	0.02

資料來源：教育部統計處。

表5 臺中市高級中等以下學校原住民學生數-按地區分  
104學年度

單位：人、%

地區別	全體學生數	原住民學生				各地區原住民學生占原住民學生總數比率	各地區原住民學生占各區學生總數比率
		合計	高級中等學校	國中	國小		
總計	361,766	7,058	2,007	1,805	3,246	100.00	1.95
中區	643	8	-	-	8	0.11	1.24
東區	10,743	231	117	10	104	3.27	2.15
南區	17,448	307	192	34	81	4.35	1.76
西區	16,271	173	59	51	63	2.45	1.06
北區	25,912	384	238	79	67	5.44	1.48
北屯區	29,950	449	41	155	253	6.36	1.50
西屯區	25,339	407	79	153	175	5.77	1.61
南屯區	24,460	327	90	72	165	4.63	1.34
太平區	22,380	545	120	145	280	7.72	2.44
大里區	40,067	738	390	145	203	10.46	1.84
霧峰區	10,349	218	139	14	65	3.09	2.11
烏日區	13,537	168	32	49	87	2.38	1.24
豐原區	19,672	364	85	122	157	5.16	1.85
后里區	5,916	110	30	36	44	1.56	1.86
石岡區	1,110	19	-	9	10	0.27	1.71
東勢區	7,050	335	144	96	95	4.75	4.75
和平區	632	360	-	82	278	5.10	56.96
新社區	2,691	60	9	15	36	0.85	2.23
潭子區	13,729	254	8	94	152	3.60	1.85
大雅區	9,777	362	5	116	241	5.13	3.70
神岡區	4,726	160	-	50	110	2.27	3.39
大肚區	4,336	178	-	31	147	2.52	4.11
沙鹿區	11,494	213	45	59	109	3.02	1.85
龍井區	5,881	199	-	84	115	2.82	3.38
梧棲區	6,207	151	11	47	93	2.14	2.43
清水區	12,560	168	95	21	52	2.38	1.34
大甲區	16,116	144	78	25	41	2.04	0.89
外埔區	1,831	21	-	10	11	0.30	1.15
大安區	939	5	-	1	4	0.07	0.53

說明：高級中等學校學生數含普通科、專業群科(職業科)、綜合高中、實用技能學程及進修部資料。

資料來源：高級中等學校公務與調查統計報表網路報送系統、國中小(含補校)定期公務統計報表網路填報作業系統。



(五)原住民學生就讀私立高級中等學校及公立國中小之比率較高

依就讀公私立學校分析，104 學年度原住民學生就讀公立高級中等學校比率為 43.20%、私立為 56.80%，就讀公立國中比率為 97.45%、私立為 2.55%，就讀公立國小比率為 99.69%、私立為 0.31%。

表6 臺中市高級中等以下學校學生數-按身分別及設立別分  
104學年度

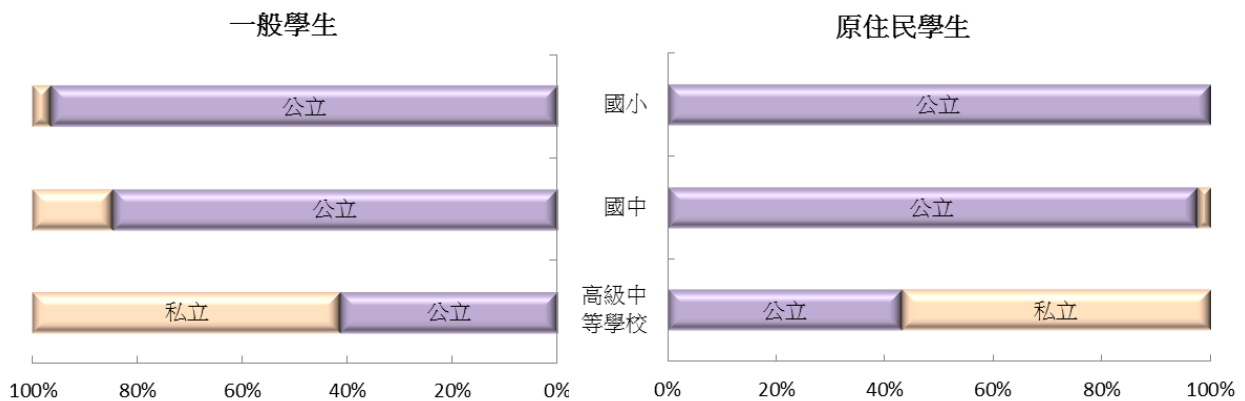
單位：人、%

類別	總計		高級中等學校		國中		國小	
		%		%		%		%
總計	361,766	100.00	107,057	100.00	97,447	100.00	157,262	100.00
公立	278,659	77.03	44,249	41.33	82,683	84.85	151,727	96.48
私立	83,107	22.97	62,808	58.67	14,764	15.15	5,535	3.52
一般學生	354,708	100.00	105,050	100.00	95,642	100.00	154,016	100.00
公立	272,797	76.91	43,382	41.30	80,924	84.61	148,491	96.41
私立	81,911	23.09	61,668	58.70	14,718	15.39	5,525	3.59
原住民學生	7,058	100.00	2,007	100.00	1,805	100.00	3,246	100.00
公立	5,862	83.05	867	43.20	1,759	97.45	3,236	99.69
私立	1,196	16.95	1,140	56.80	46	2.55	10	0.31

說明：高級中等學校學生數含普通科、專業群科(職業科)、綜合高中、實用技能學程及進修部資料。

資料來源：高級中等學校公務與調查統計報表網路報送系統、國中小(含補校)定期公務統計報表網路填報作業系統。

圖 4 臺中市高級中等以下學校學生就讀公私立學校比率  
104 學年度



資料來源：高級中等學校公務與調查統計報表網路報送系統、國中小(含補校)定期公務統計報表網路填報作業系統。

(六)原住民學生輟學率 0.63%，高出一般學生 0.49 個百分點，輟學原因以個人因素居多。

103 學年度國中小 395 名中輟生中，具原住民身分者計 32 人，占全部中輟生的 8.10%，輟學率 0.63%，較一般學生輟學率 0.14%，高出 0.49 個百分點；原住民中輟生復學人數 31 人，復學率 96.88%，高於一般學生 9.28 個百分點。

依輟學原因觀察，原住民學生與一般學生輟學原因相近，以個人因素最高(占 40.63%)，依次為家庭因素(占 28.13%)、社會因素(占 15.63%)及學校因素(占 15.63%)。

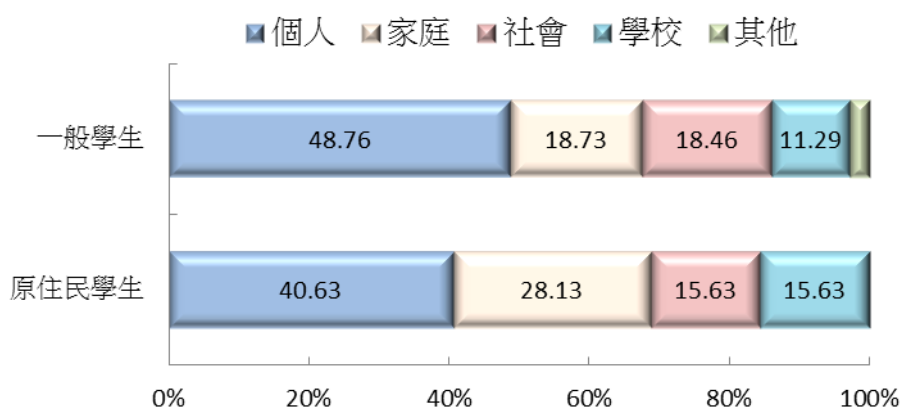
表7 臺中市國中小中輟生-按學生身分別分  
103學年度

單位：人、%

身分別	輟學原因						中輟率	復學人數	復學率
	總計	個人	家庭	學校	社會	其他			
總計	395	190	77	46	72	10	0.16	349	88.35
一般學生	363	177	68	41	67	10	0.14	318	87.60
原住民學生	32	13	9	5	5	-	0.63	31	96.88

資料來源：全國國民中小學中輟生通報及復學系統。

圖 5 臺中市國中小原住民學生輟學原因  
103 學年度



資料來源：全國國民中小學中輟生通報及復學系統。

## 二、原住民校長及教師

104 學年度高級中等以下學校原住民校長數為 9 人，占全體校長數 2.56%，其中女性原住民校長為 3 人。以學校等級別觀察，具原住民身分之國中校長為 1 人(占 1.39%)，國小為 8 人(占 3.45%)，而高級中等學校目前尚無原住民身份之校長。

104 學年度高級中等以下學校原住民教師數為 127 人，占全體教師數 0.52%。以學校等級別觀察，任教於高級中等學校之原住民教師計 20 人，其中女性所占比率為 40%；任教於國中計 25 人，其中女性所占比率為 44%；任教於國小計 82 人，其中女性所占比率為 59.76%。

表8 臺中市高級中等以下學校原住民校長及教師人數  
104學年度

單位：人、%

學校類別	全體校長數	原住民校長人數					全體教師數	原住民教師人數				
		合計	男性	女性	佔全體校長數比率	女性所佔比率		合計	男性	女性	佔全體教師數比率	女性所佔比率
總計	352	9	6	3	2.56	33.33	24,435	127	59	68	0.52	53.54
高級中等學校	48	-	-	-	-	-	6,813	20	12	8	0.18	40.00
國中	72	1	1	-	1.39	-	6,059	25	14	11	0.23	44.00
國小	232	8	5	3	3.45	37.50	11,563	82	33	49	0.29	59.76

資料來源：高級中等學校公務與調查統計報表網路報送系統、國中小(含補校)定期公務統計報表網路填報作業系統。