105 學年度臺中市高級中等以下學校原住民學生教育概況

臺中市政府教育局

106年5月

【提要】近年來隨出生人口數減少致學生數逐年遞減，原住民學生人數亦逐年減少，105學年度臺中市高級中等以下學校原住民學生計7,011人，較101學年度減少320人，減幅4.37%，其中以國中減少198人最多，其次為高級中等學校109人、國小13人。

一、原住民學生所占比率逐年微幅成長，由101學年度1.82%增至105學年度2.02%

105 學年度臺中市高級中等以下學校學生數由 101 學年度 40 萬 2,706 人降至 34 萬 7,696 人，減幅 13.66%，原住民學生數亦由 101 學年度 7,331 人逐年減少至 105 學年度 7,011 人，減幅 4.37%，惟原住民學生占學生總數的比率呈微幅上揚趨勢，由 101 學年度 1.82%增至 105 學年度 2.02%。依學校等級別觀察，4 年來國中原住民學生數減幅 10.20%最大，其次為高級中等學校 5.15%，國小 0.40%。(表 1)

表1 臺中市高級中等以下學校學生數

單位：人、%

學年度別	總計		高級中等學校		國中		國小	
		原住民		原住民		原住民		原住民
人數								
101	402,706	7,331	117,111	2,117	109,952	1,942	175,643	3,272
102	390,425	7,292	115,250	2,117	108,423	1,904	166,752	3,271
103	376,887	7,122	110,724	2,014	104,453	1,892	161,710	3,216
104	361,776	7,061	107,057	2,007	97,447	1,808	157,272	3,246
105	347,696	7,011	105,226	2,008	89,408	1,744	153,062	3,259
較101學年度增減百分比	-13.66	-4.37	-10.15	-5.15	-18.68	-10.20	-12.86	-0.40
比率								
101	100.00	1.82	100.00	1.81	100.00	1.77	100.00	1.86
102	100.00	1.87	100.00	1.84	100.00	1.76	100.00	1.96
103	100.00	1.89	100.00	1.82	100.00	1.81	100.00	1.99
104	100.00	1.95	100.00	1.87	100.00	1.86	100.00	2.06
105	100.00	2.02	100.00	1.91	100.00	1.95	100.00	2.13
較101學年度增減百分點	-	0.20	-	0.10	-	0.18	-	0.27

說明：高級中等學校學生數含普通科、專業群科(職業科)、綜合高中、實用技能學程及進修部資料。

資料來源：高級中等學校公務與調查統計報表網路報送系統、國中小(含補校)定期公務統計報表網路填報作業系統。

二、原住民學生就讀公立學校比率略高於一般學生

依就讀公私立學校分析，105 學年度原住民學生就讀公立高級中等學校比率為 46.51%、公立國中比率為 96.56%、公立國小比率為 99.60%，均略高於一般學生。(圖 1)

圖1 臺中市高級中等以下學校學生就讀公私立學校比率
105學年度

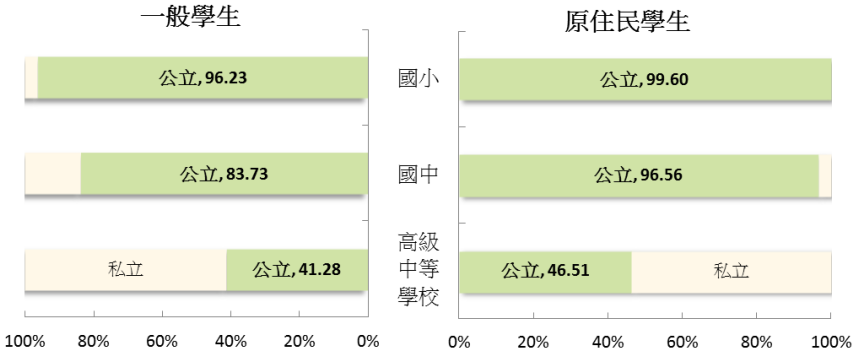

說明：高級中等學校學生數含普通科、專業群科(職業科)、綜合高中、實用技能學程及進修部資料。
資料來源：高級中等學校公務與調查統計報表網路報送系統、國中小(含補校)定期公務統計報表網路填報作業系統。

三、原住民學生以阿美族學生最多，泰雅族次之，排灣族居第三

105 學年度臺中市高級中等以下學校原住民學生以阿美族最多，占 27.27%，泰雅族 24.60%居次，排灣族 21.38%居第三，三者合占 73.25%。若依學校等級別觀察，國中小及高級中等學校略有不同，國中小原住民學生以阿美族最多，其次為泰雅族，排灣族居第三。高級中等學校則以泰雅族最多，其次為阿美族，排灣族居第三。(表 2)

表2 105學年度臺中市高級中等以下學校原住民學生數-按族籍別分

單位：人、%

族籍別	總計		高級中等學校		國中		國小	
	人數	百分比	人數	百分比	人數	百分比	人數	百分比
總　計	7,011	100.00	2,008	100.00	1,744	100.00	3,259	100.00
阿美族	1,912	27.27	503	25.05	497	28.50	912	27.98
泰雅族	1,725	24.60	507	25.25	438	25.11	780	23.93
排灣族	1,499	21.38	375	18.68	379	21.73	745	22.86
布農族	1,097	15.65	338	16.83	254	14.56	505	15.50
賽德克族	231	3.29	110	5.48	44	2.52	77	2.36
太魯閣族	134	1.91	35	1.74	35	2.01	64	1.96
卑南族	120	1.71	44	2.19	29	1.66	47	1.44
魯凱族	92	1.31	27	1.34	22	1.26	43	1.32
雅美族	54	0.77	23	1.15	11	0.63	20	0.61
鄒(曹)族	49	0.70	16	0.80	11	0.63	22	0.68
賽夏族	33	0.47	11	0.55	12	0.69	10	0.31
邵　族	33	0.47	13	0.65	7	0.40	13	0.40
噶瑪蘭族	15	0.21	1	0.05	1	0.06	13	0.40
拉阿魯哇族	10	0.14	3	0.15	3	0.17	4	0.12
撒奇萊雅族	3	0.04	-	-	-	-	3	0.09
卡那卡那富族	2	0.03	2	0.10	-	-	-	-
其　他	2	0.03	-	-	1	0.06	1	0.03

說明：高級中等學校學生數含普通科、專業群科(職業科)、綜合高中、實用技能學程及進修部資料。
資料來源：高級中等學校公務與調查統計報表網路報送系統、國中小(含補校)定期公務統計報表網路填報作業系統。

四、原住民男性學生人數略多於女性，女性所占比率 4 成 8

105 學年度臺中市高級中等以下學校原住民學生計 7,011 人，其中男性 3,611 人(占 51.50%)，略多於女性 3,400 人，依學校等級別觀察，高級中等學校女性所占比率為 47.91%，國中 48.97%，國小 48.60%。(圖 2)

圖2 105學年度臺中市高級中等以下學校原住民學生之性別結構

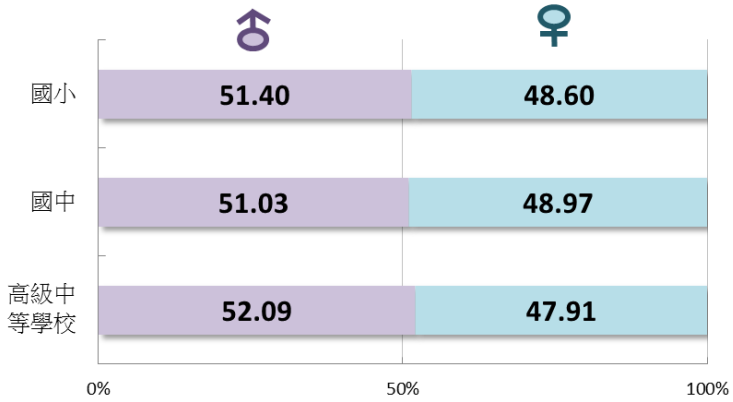

說明：高級中等學校學生數含普通科、專業群科(職業科)、綜合高中、實用技能學程及進修部資料。
資料來源：高級中等學校公務與調查統計報表網路報送系統、國中小(含補校)定期公務統計報表網路填報作業系統。

五、原住民學生中輟率 0.62%，高出一般學生 0.48 個百分點，輟學原因以個人因素居多

104 學年度國中小 356 名中輟生中，具原住民身分者計 31 人，占全部中輟生的 8.71%；原住民中輟率 0.62%，較一般學生中輟率 0.14%，高出 0.48 個百分點；依輟學原因觀察，原住民學生與一般學生輟學原因相近，以個人因素最高(占 51.61%)，依次為家庭因素(占 19.35%)、社會因素(占 16.13%)及學校因素(占 12.90%)。(表 3)

表3 104學年度臺中市國中小中輟生概況

單位：人、%

身分別	輟學原因						中輟率%	復學人數	復學率%
	總計	個人	家庭	學校	社會	其他			
總計	356	154	86	36	69	11	0.15	314	88.20
一般學生	325	138	80	32	64	11	0.14	285	87.69
國中	294	134	57	31	64	8	0.34	256	87.07
國小	31	4	23	1	-	3	0.02	29	93.55
原住民學生	31	16	6	4	5	-	0.62	29	93.55
國中	26	16	1	4	5	-	1.49	25	96.15
國小	5	-	5	-	-	-	0.15	4	80.00

資料來源：全國國民中小學中輟生通報及復學系統。

六、全國原住民學生數 11 萬 7,761 人，臺中市 9,311 人(占 7.91%)居第 7

105 學年度全國原住民學生數 11 萬 7,761 人，其中以國中小 6 萬 6,813 人最多、其次依序為大專校院 2 萬 5,473 人、高級中等學校 2 萬 3,844 人、進修補習學校 1,631 人。各縣市原住民學生數以桃園市 1 萬 5,674 人最多(占 13.31%)，其次為花蓮縣 1 萬 5,501 人 (占 13.16%)，新北市 1 萬 2,215 人居第 3(占 10.37%)，臺中市 9,311 人(占 7.91%)居第 7。(圖 3)

圖3 105學年度原住民學生分布概況

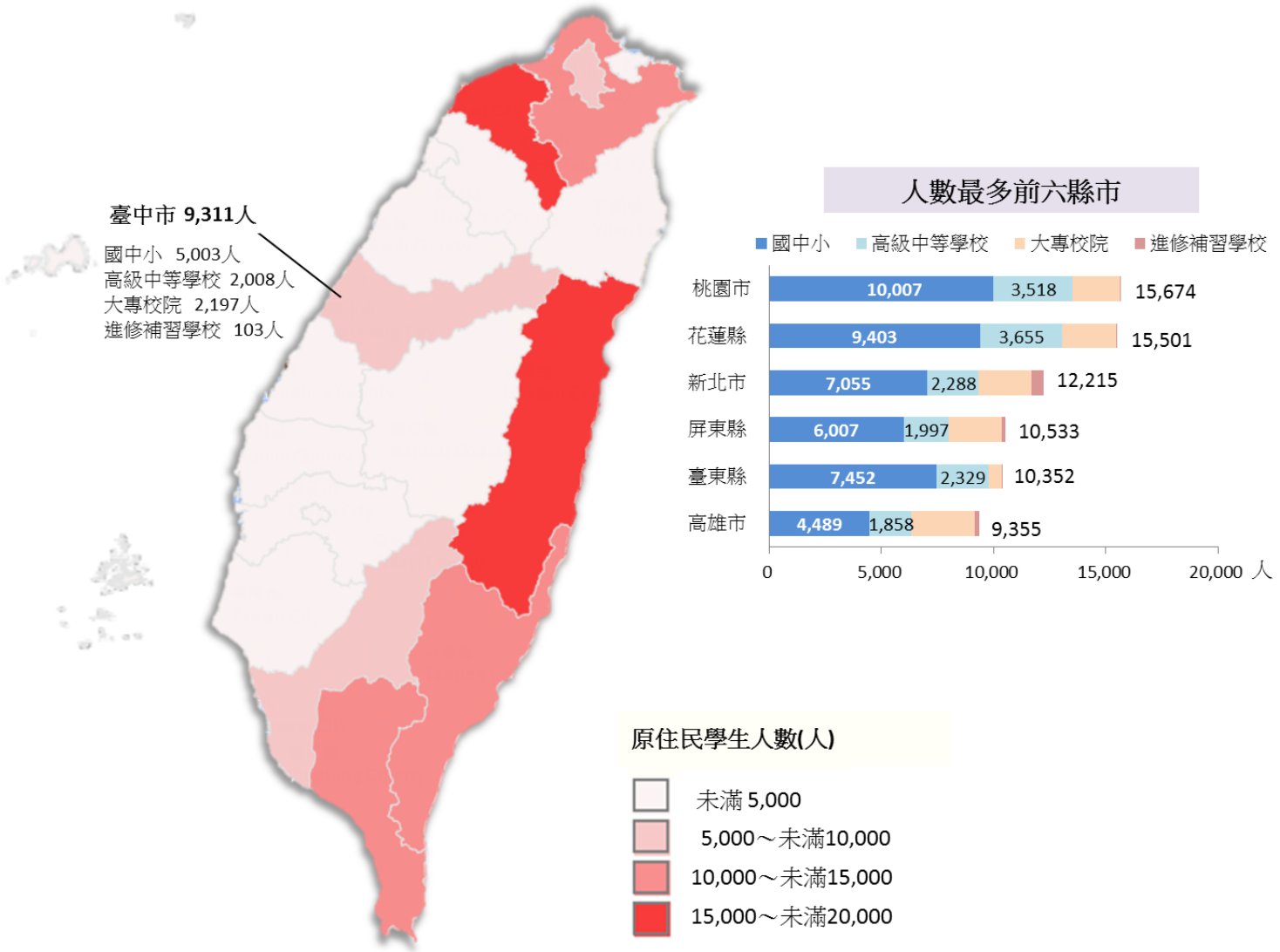

資料來源：教育部統計處。

說明：含大專校院、進修補習學校、高級中等學校及國中小原住民學生。

七、原住民學生以大里區 720 人最多，而和平區學生數近 6 成為原住民

以臺中市地區別觀察，105 學年度高級中等以下學校原住民學生數以大里區最多，計 720 人，太平區 525 人次之，北屯區 474 人居第 3。

若依各地區原住民學生占該區學生總數比率觀察，以和平區 59.35%最高，平均每 2 位國中小學生就有 1 位具原住民身分，其中原住民學生占該校學生總數 5 成以上之學校有 7 所，分別為市立博屋瑪國小(占 97.37%)、市立自由國小(占 82.00%)、市立白冷國小(占 76.32%)、市立平等國小(占 76.19%)、市立梨山國中(占 64.52%)、市立博愛國小(占 62.86%)、市立和平國中(占 53.97%)。(圖 4)

圖4 臺中市高級中等以下學校原住民學生數-按學校行政區分
105學年度

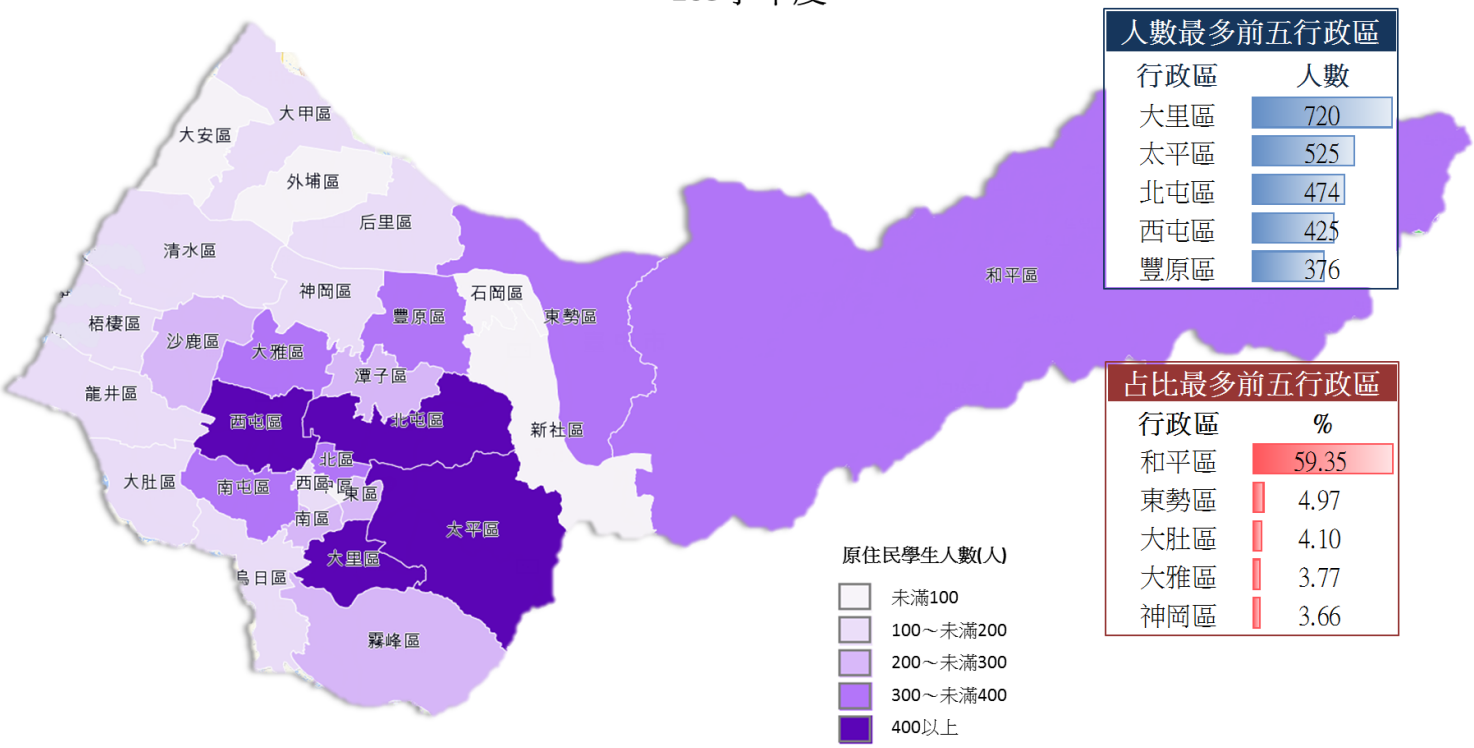

說明：高級中等學校學生數含普通科、專業群科(職業科)、綜合高中、實用技能學程及進修部資料。
資料來源：高級中等學校公務與調查統計報表網路報送系統、國中小(含補校)定期公務統計報表網路填報作業系統。

八、原住民校長及教師計 132 人，占全體校長及教師數 0.53%。

105 學年度高級中等以下學校原住民校長數為 8 人，占全體校長數 2.27%，其中任教於高級中等學校 1 人、國中 1 人、國小為 6 人；原住民教師數為 124 人，占全體教師數 0.51%，任教於高級中等學校計 18 人，國中 25 人、國小 81 人。(圖 5)

圖5 臺中市高級中等以下學校原住民校長及教師概況
105學年度

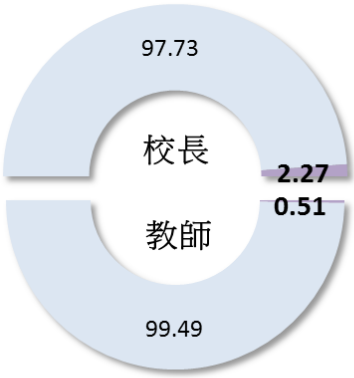

	原住民	非原住民
校長(人)	8	344
高級中等學校	1	47
國中	1	71
國小	6	226
教師(人)	124	24,103
高級中等學校	18	6,813
國中	25	5,751
國小	81	11,539

資料來源：高級中等學校公務與調查統計報表網路報送系統、
國中小(含補校)定期公務統計報表網路填報作業系統。