



105 學年度新住民子女就讀臺中市國中小概況

臺中市政府教育局

106 年 4 月

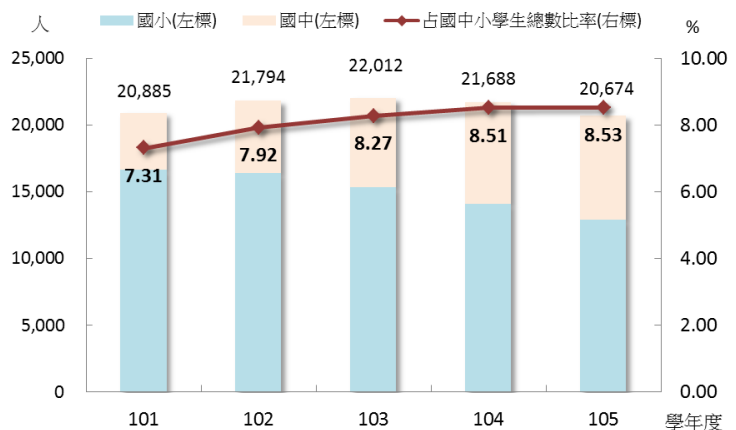
【提要】台灣跨國婚姻案比例已越來越高，新住民子女也愈來愈多，因此跨國婚姻子女教育問題，亦成為社會不可忽略的議題，103學年度新住民子女就讀臺中市國中小人數達到高峰，計2萬2,012人，105學年度減少至2萬674人，其中國小1萬2,886人、國中7,788人，較上學年度減少1,014人或4.68%；其父或母原生國籍近9成來自於越南、中國大陸(含港澳)及印尼。

一、105學年度新住民子女就讀臺中市國中小之學生數計2萬674人，較上學年減少4.68%。

新住民子女就讀臺中市國中小學生數自101學年度2萬885人增加至103學年度2萬2,012人，之後轉呈下降，105學年度減為2萬674人，而新住民子女占國中小學生數比重，由101學年度7.31%上升至105學年度8.53%，增加1.22個百分點。

以學校等級觀察，新住民子女就讀國小學生數101學年度為1萬6,655人，逐年減少至105學年度1萬2,886人，平均每年減少942人，所占比重自101學年度9.48%降至105學年度8.42%。就讀國中學生數則自101學年度4,230人，逐年增加至105學年度7,788人，平均每年增加890人，所占比重亦由

圖1 新住民子女就讀臺中市國中小學生人數及所占比率



資料來源：國中小(含補校)定期公務統計報表網路填報作業系統。

101學年度3.85%增至105學年度8.71%。(圖1、表1)

二、新住民子女就讀國中小學生數，女性占48.81%，男性占51.19%。

105學年度新住民子女就讀臺中市國中小之性別分布，男性計1萬622人，占51.38%，女性計1萬52人，占48.62%，其中國小女性比率為48.12%，國中女性比率為49.45%。(表1)

表1 新住民子女就讀臺中市國中小學生人數及所占比率

單位：人、%

學年度別	總計			國小			國中		
	女性	占國中小學生總數 %		女性	占國小學生總數 %		女性	占國中學生總數 %	
101	20,885	10,244	7.31	16,655	8,057	9.48	4,230	2,187	3.85
102	21,794	10,666	7.92	16,373	7,899	9.82	5,421	2,767	5.00
103	22,012	10,760	8.27	15,296	7,432	9.46	6,716	3,328	6.43
104	21,688	10,586	8.51	14,089	6,853	8.96	7,599	3,733	7.80
105	20,674	10,052	8.53	12,886	6,201	8.42	7,788	3,851	8.71
較101學年度增減數(百分點)	-211	-192	1.22	-3,769	-1,856	-1.06	3,558	1,664	4.86

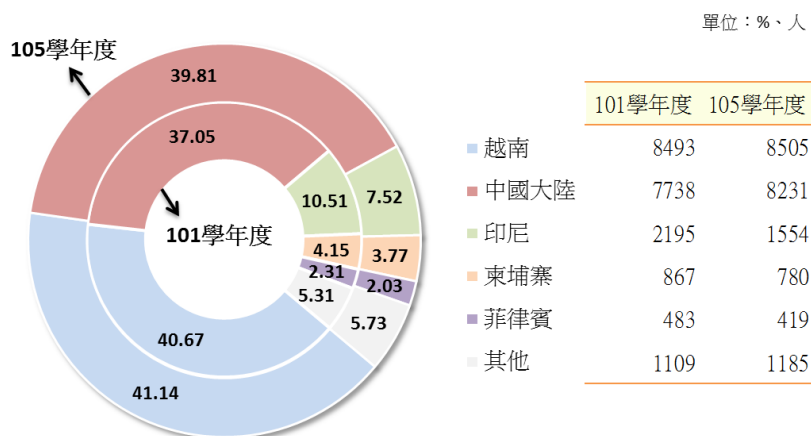
資料來源：國中小(含補校)定期公務統計報表網路填報作業系統。

三、新住民子女之父或母近9成來自於越南、中國大陸(含港澳)及印尼。

以國籍別觀察，105學年度就讀臺中市國中小之新住民子女中，其父或母以越南籍最多，計8,505人，占41.14%，其次為中國大陸(含港澳)籍8,231人，占39.81%，再次為印尼籍1,554人，占7.52%，三者合占88.47%。

與101學年度比較，越南籍國中小新住民子女所占比率增加0.47個百分點，中國大陸(含港澳)籍增加2.76個百分點，印尼籍則由10.51% 降至7.52%，減少2.99個百分點；三者合占比率增加0.24個百分點。(圖2)

圖2 新住民子女就讀臺中市國中小學生其父或母原生國籍



資料來源：國中小(含補校)定期公務統計報表網路填報作業系統。

四、臺中市9成之國中小學校，新住民子女學生人數占總學生數比率落在0%~20%區間。

105學年度臺中市國中小校數計334所(含附設國小部、國中),僅2校無新住民子女學生就讀,各校新住民子女學生人數占總學生數比率,以落在0%~10%的學校居多,計174所,占52.10%,其次為落在

表2 新住民子女就讀臺中市國中小校數分布
105學年度

單位：所、%

學校類別	校數總計	各校新移民子女人數占總學生數比率結構						
		0%	0%~10%	10%~20%	20%~30%	30%~40%	40%~50%	>50%
校數								
總計	334	2	174	134	17	4	2	1
國小	237	1	121	95	15	3	1	1
國中	97	1	53	39	2	1	1	-
百分比								
總計	100.00	0.60	52.10	40.12	5.09	1.20	0.60	0.30
國小	100.00	0.42	51.05	40.08	6.33	1.27	0.42	0.42
國中	100.00	1.03	54.64	40.21	2.06	1.03	1.03	-

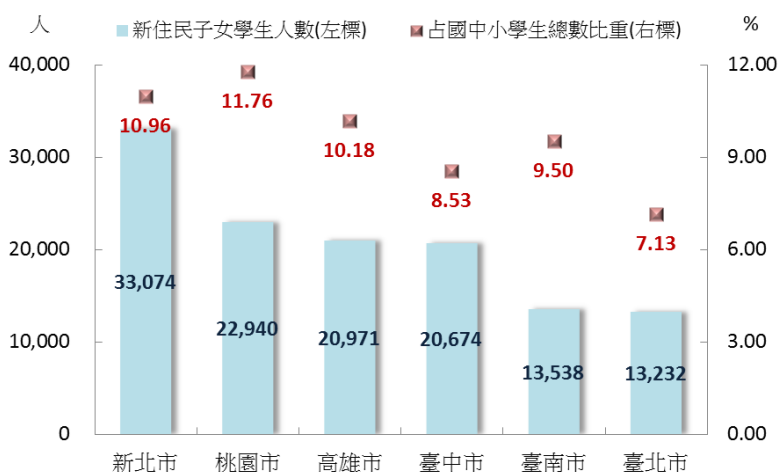
資料來源：國中小(含補校)定期公務統計報表網路填報作業系統。

說明：0%~10%指0%<比率≤10%，以下依此類推。

10%~20%的學校,計134所,占40.12%,落在50%以上之學校為市立福民國小,全校學生21人,其中新住民子女學生11人(占52.38%)。(表2)

五、新住民子女就讀國中小學生數，以新北市3萬3,074人居冠，臺中市2萬0,674人居第四。

圖3 新住民子女就讀國中小學生人數及占比-六都比較
105學年度



資料來源：國中小(含補校)定期公務統計報表網路填報作業系統。

以六都中新住民子女就讀國中小學生數觀察,新北市3萬3,074人居冠,臺中市2萬0,674人居第四,若依國中小新住民子女占國中小學生總數比率觀察,桃園市新住民子女所占比率11.76%為六都最高,臺中市8.53%居第五。(圖3)

六、北屯區新住民子女學生數1,619人最多，新社區新住民子女占該區學生總數比率19.60%最高。

以臺中市各地區學校觀察，105學年度新住民子女就讀國中小學生數，以北屯區計1,619人最多，其次為太平區1,598人，再次為大里區1,499人。若依新住民子女占該區學生總數比率觀察，以新社區19.60%最高，其次為東勢區18.65%，石岡區18.41%居第三。

圖 4 新住民子女就讀臺中市國中小學生人數-按學校行政區分
105 學年度

