109年公立幼兒園契約進用教保員及助理教保員申請遷調他縣市服務作業操作說明

臺中市政府教育局

Education Bureau, Taichung City Gov

109年公立幼兒園契約進用教保員及助理教保員申請遷調他縣市服務作業

- 109 年公立幼兒園契約進用教保員及助理教保員申請遷調他縣市服務網 http://pctasweb.kh.edu.tw/109

- 109年度申請遷調資料填報網址 http://pctas.kh.edu.tw/

遷調電腦系統作業流程

一、遷調作業流程

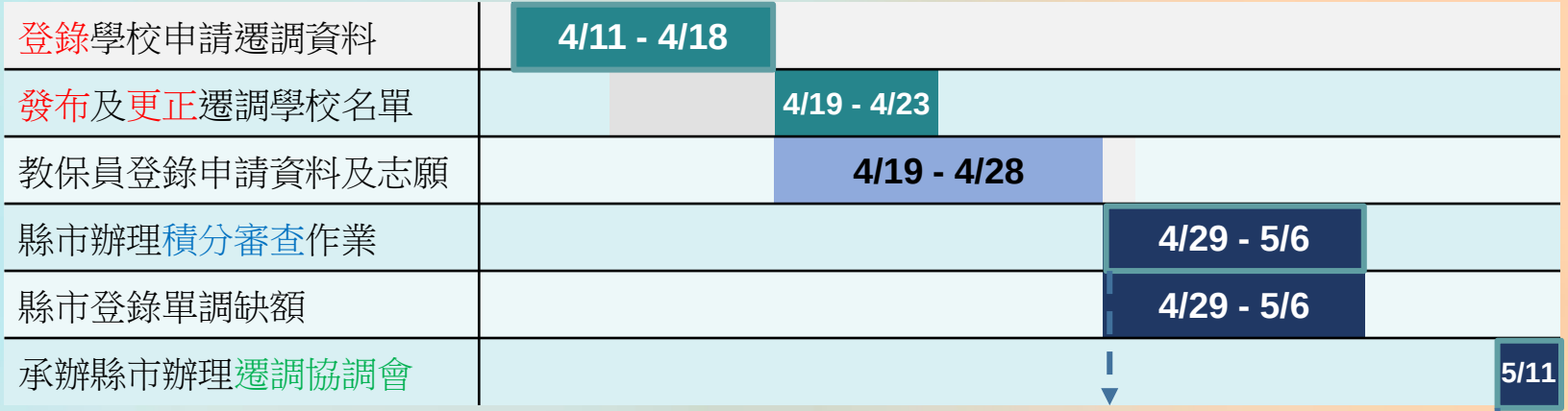

- 列印教保員資料確認表
- 縣市協調會

健保卡讀取程式篇

二、健保卡讀取程式

系統會進行健保卡讀取程式的偵測，當系統未偵測到健保卡讀取程式時，請點選[首次登入說明]

二、健保卡讀取程式

- 一般訊息公告
- 申請遷調作業
  - 填報說明
  - 讀卡機使用說明
  - 填報資料
- 遷調名詞解釋
- 常見問題集錦
- 查詢委辦學校
- 問題反映窗口
- 歷年遷調資料

讀卡機使用說明

安裝讀卡機、Java執行環境及健保卡讀取程式：

- 確定讀卡機已正確安裝（請檢視裝置管理員是否出現讀卡機裝置）。
- 確定健保卡已正確插入讀卡機（注意卡片方向）。
- 安裝並啟動健保卡讀取程式（以下各步驟只需執行一次）：

  a. 到Java下載頁，點擊「免費Java下載」、「同意並開始免費下載」，以安裝Java執行環境(JRE)。(Windows XP請另由此處下載安裝：32位元、64位元)

  ，並同時啟動執行。(注意：若

  二下執行。)

此步驟為下載JAVA執行環境(JRE)，很重要，不能略過。

二、健保卡讀取程式

- 一般訊息公告
- 申請遷調作業
  - 填報說明
  - 讀卡機使用說明
  - 填報資料
- 遷調名詞解釋
- 常見問題集錦
- 查詢委辦學校
- 問題反映窗口

讀卡機使用說明

安裝讀卡機、Java執行環境及健保卡讀取程式：

- 確定讀卡機已正確安裝（請檢視裝置管理員是否出現讀卡機裝置）。
- 確定健保卡已正確插入讀卡機（注意卡片方向）。
- 安裝並啟動健保卡讀取程式（以下各步驟只需執行一次）：
  a. 到Java下載頁，點擊「免費Java下載」、「同意並開始免費下載」，以安裝Java執行環境(JRE)。(Windows XP請另由此處下載安裝：32位元、64位元)
  b. 下載並點擊安裝健保卡讀取程式，此時桌面會出現程式圖示，並同時啟動執行。(注意：若您在Windows無法正常啟動，請改下載此JAR放在桌面直接點二下執行。)

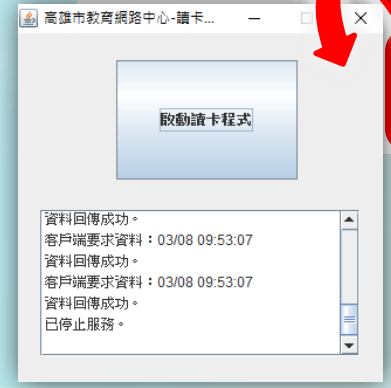

此步驟為下載登入遷調系統使用的健保卡讀取程式。

- 一般訊息公告
- 申請遷調作業
- 填報說明
- 讀卡機使用說明
- 填報資料
- 遷調名詞解釋
- 常見問題集錦
- 查詢委辦學校
- 問題反映窗口
- 歷年遷調資料

c. 若彈出如下視窗，請一律勾選下方選項並按「執行」：

d. 跳出「Windows安全性警訊」視窗時點擊「允許存取」：

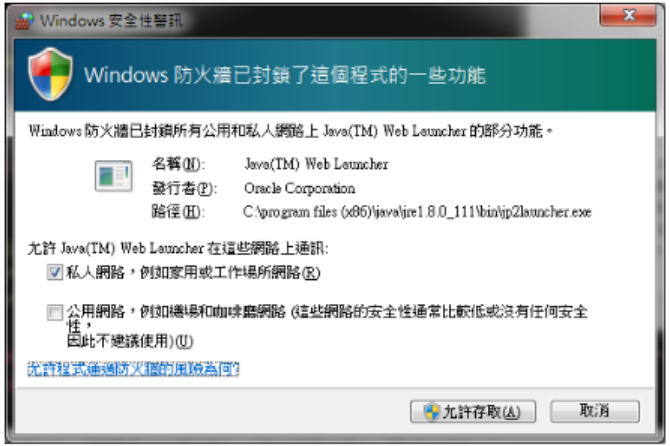

此時健保卡讀取程式的訊息視窗最後一行會顯示「服務正常監聽中：https://localhost:8080」，或查看網址「https://localapp.kh.edu.tw:8080」會顯示「讀卡機程式已就緒，監聽埠：8080」，表示讀卡機程式正常運作中。

二、健保卡讀取程式

1

未啟用健保卡讀取程式時偵測項將會顯示紅色，提醒使用者。

2

啟用健保卡讀取程式後，將依序檢測讀卡機與健保卡皆完成之後即可登入系統。

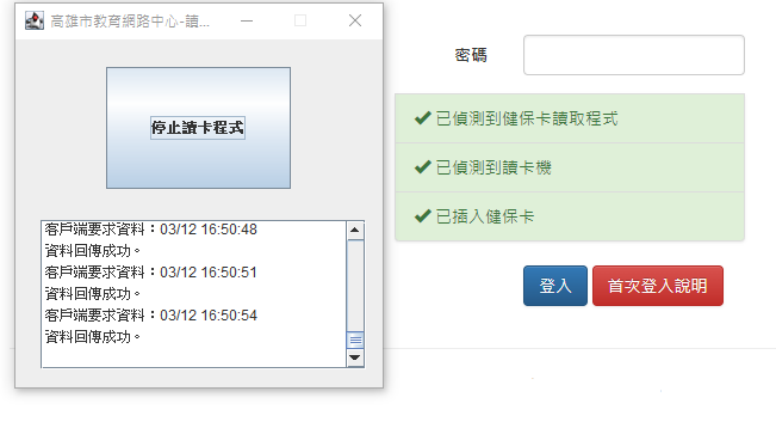

操作系統時請勿關閉讀卡程式

教保員操作篇

四、教保員操作-填報流程

- 請至「教保員及助理教保員申請遷調他縣市服務網 http://pctas.kh.edu.tw/」，點選「申請遷調作業」 →「填報資料」進行資料填報作業。

若忘記密碼：

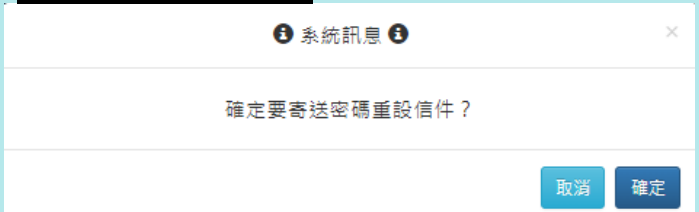

四、教保員操作-填報流程

- 填報過程系統會依序引導進行填報，已填報及填報中之項目會以深綠色予以區別。

1. 申請期限截止前填報資料皆可異動

2. 申請期限截止後只能修改登入密碼

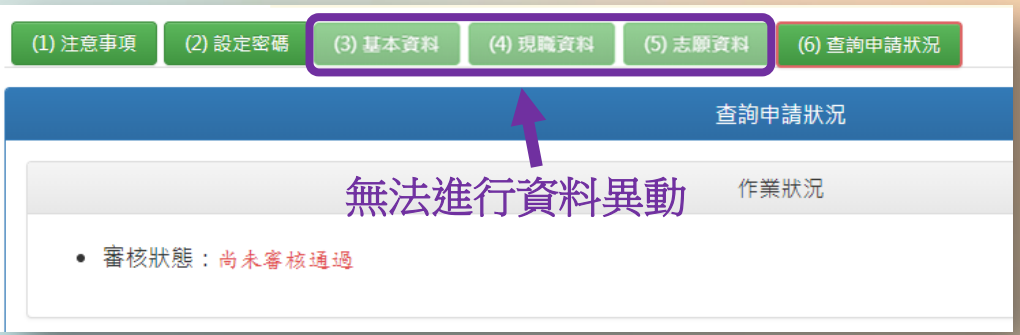

四、教保員操作-選填志願縣市

✓申請人至多可選擇[甲][乙]兩個志願縣市，再由志願縣市中選取志願學校。

✓志願縣市(甲或乙)無先後之分，不影響志願學校順序。

◆志願縣市一經修改，應重新選填志願學校。

四、教保員操作-選填志願縣市

已選志願學校

*點選已選志願學校可調整順序或刪除

若志願學校清單有做任何異動，均需要點擊**儲存**，才會生效。

候選縣市及學校

*點選候選學校以加入志願學校名單

按下儲存後，完成申請。

四、教保員操作-查詢申請狀況
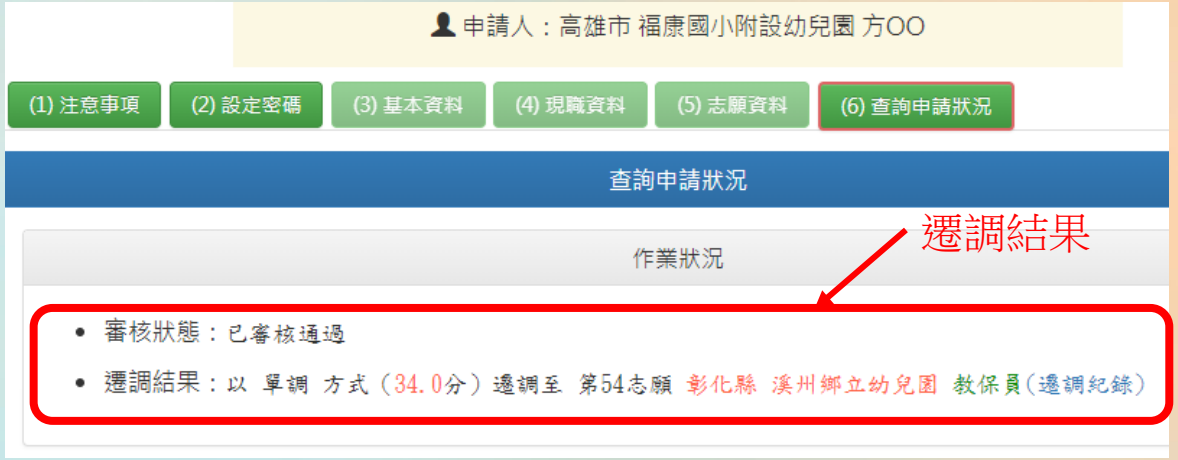
- 完成資料填報後，可點選「查詢申請狀況」，查詢審核狀態與遷調結果。
- 如縣市積分審查小組已完成線上審核，「審核狀態」會顯示**已審核通過**，同時列出完整遷調資料與積分。
- 遷調作業第2次會議(協調會)結束後，申請教保員可在「查詢申請狀況」查詢**是否遷調成功**。